































СЪЗДАВАМЕ ВЪЗМОЖНОСТИ

Изберете предпочитаната врата от нашия асортимент.

| | | | | | | |
|--|---|---|---|---|--|---|
| 4 ЕЛЕМЕНТА |  |  |  |  | ТАЛЕТНИ ВРАТИ |  |
| | 4 Елемента / ВъзДУХ стр. 14 | 4 Елемента / ВОДА стр. 16 | 4 Елемента / ОГЪН стр. 18 | 4 Елемента / ЗЕМЯ стр. 20 | | ПОРТА ХАЙД стр. 24 |
| БОЯДИСАНИ ВРАТИ |  |  |  |  |  |  |
| | ПОРТА ВЕКТОР стр. 28 | ПОРТА ФОКУС Премиум стр. 34 | ПОРТА ДУО стр. 36 | ПОРТА ДЕЗАЙЪР стр. 38 | ПОРТА ГРАНДЕ стр. 40 | ВИЕНА стр. 44 |
| ВРАТИ В СТИЛ ЛОФТ |  |  |  |  |  | |
| | ПОРТА СЪКЛО стр. 48 | ПОРТА ЛУМИА стр. 50 | ПОРТА ВЕРТЕ ХОУМ БЛЕК стр. 52 | ПОРТА ЛОФТ метална стр. 54 | ПОРТА CPL стр. 100 | |
| МОДУЛНИ ВРАТИ СЪС СИНТЕТИЧНО ПОКРИТИЕ |  |  |  |  |  |  |
| | ПОРТА ВЕРТЕ ХОУМ G стр. 78 | ПОРТА ХАРМОНИ стр. 62 | ПОРТА ВЕРТЕ Премиум E стр. 70 | КОРДОБА стр. 128 | ПОРТА ИНСПАЙЪР стр. 64 | ПОРТА ВЕРТЕ ХОУМ M стр. 76 |
| МОДУЛНИ ВРАТИ СЪС СИНТЕТИЧНО ПОКРИТИЕ |  |  |  |  |  |  |
| | ПОРТА УНИ КОЛОР МОДЕРН стр. 86 | ПОРТА ЛОФТ стр. 92 | ПОРТА ЛЕВЪЛ стр. 94 | ПОРТА НОВА стр. 96 | ПОРТА ЛАЙН стр. 98 | ПОРТА ДЕКОР стр. 104 |

Съдържание

01 ВРАТИ 4 ЕЛЕМЕНТА

| | |
|---------------------------------------|----|
| 4 елемента ВЪЗДУХ НОВОСТ | 18 |
| 4 елемента ВОДА НОВОСТ | 20 |
| 4 елемента ОГЪН НОВОСТ | 22 |
| 4 елемента ЗЕМЯ НОВОСТ | 24 |

02 СКРИТИ ВРАТИ

| | |
|--|----|
| ПОРТА ХАЙД ТАПЕТНИ ВРАТИ ТОП КОЛЕКЦИИ | 28 |
|--|----|

03 ЛАКИРАНИ ВРАТИ

| | |
|---|----|
| ПОРТА ВЕКТОР Премиум ТОП КОЛЕКЦИИ | 32 |
| ПОРТА АРТ ДЕКО НОВОСТ | 34 |
| ПОРТА ОСЛО НОВОСТ | 36 |
| ПОРТА ФОКУС Премиум ТОП КОЛЕКЦИИ | 38 |
| ПОРТА ДУО | 40 |
| ПОРТА ДЕЗАЙЪР UV | 42 |
| ПОРТА ГРАНДЕ UV | 44 |
| ПОРТА РОЯЛ, ЛОНДОН, ВИЕНА ТОП КОЛЕКЦИИ | 46 |
| МИНИМАКС | 48 |

04 ВРАТИ В СТИЛ ЛОФТ

| | |
|---|----|
| ПОРТА СТЬКЛО | 50 |
| ПОРТА ЛУМИА, НАТУРА ЛУМИА НОВОСТ | 52 |
| ПОРТА ВЕРТЕ ХОУМ ЧЕРНО | 54 |
| ПОРТА ЛОФТ МЕТАЛНА НОВОСТ | 56 |

05 ФУРНИРОВАНИ МОДУЛНИ ВРАТИ

| | |
|---|----|
| ПОРТА КОНЦЕПТ, група А ТОП КОЛЕКЦИИ | 58 |
| ПОРТА КОНЦЕПТ, група С ТОП КОЛЕКЦИИ | 60 |
| ПОРТА КОНЦЕПТ, група Н и К ТОП КОЛЕКЦИИ | 62 |
| ПОРТА БАЛАНС, ПОРТА ХАРМОНИ | 64 |
| ПОРТА ИНСПАЙЪР ТОП КОЛЕКЦИИ | 66 |
| ПОРТА ВЕРТЕ ПРЕМИУМ, грипи А и D | 68 |
| ПОРТА ВЕРТЕ ПРЕМИУМ, група В и С | 70 |
| ПОРТА ВЕРТЕ ПРЕМИУМ, група Е | 72 |
| ПОРТА ВЕРТЕ ХОУМ, групи В и D ТОП КОЛЕКЦИИ | 74 |
| ПОРТА ВЕРТЕ ХОУМ, група С ТОП КОЛЕКЦИИ | 76 |
| ПОРТА ВЕРТЕ ХОУМ, група Е и М НОВОСТ | 78 |
| ПОРТА ВЕРТЕ ХОУМ, група G ТОП КОЛЕКЦИИ | 80 |
| ПОРТА ВЕРТЕ ХОУМ, група Н ТОП КОЛЕКЦИИ | 82 |
| ПОРТА ВЕРТЕ ХОУМ, група J ТОП КОЛЕКЦИИ | 84 |
| ПОРТА ВЕРТЕ ХОУМ, групи L и N | 86 |

06 ВРАТИ С ПОКРИТИЕ СИНТЕТИЧЕН ФУРНИР

| | |
|---|-----|
| ПОРТА УНИ КОЛОР МОДЕРН НОВОСТ | 88 |
| ПОРТА РЕЗИСТ ТОП КОЛЕКЦИИ | 90 |
| ПОРТА ФОКУС ТОП КОЛЕКЦИИ | 92 |
| ПОРТА ЛОФТ | 94 |
| ПОРТА ЛЕВЪЛ ТОП КОЛЕКЦИИ | 96 |
| ПОРТА НОВА ТОП КОЛЕКЦИИ | 98 |
| ПОРТА ЛАЙН ТОП КОЛЕКЦИИ | 100 |
| ПОРТА СРЛ ТОП КОЛЕКЦИИ | 102 |
| ИНВЕСТИЦИОНЕН ПАКЕТ ТОП КОЛЕКЦИИ | 104 |
| ПОРТА ДЕКОР ТОП КОЛЕКЦИИ | 106 |
| ПОРТА ФИТ, ПОРТА СТИЛ ТОП КОЛЕКЦИИ | 108 |

07 ВРАТИ С ПОКРИТИЕ ОТ ЕСТЕСТВЕН ФУРНИР

| | |
|--|-----|
| Натура КЛАСИКА | 110 |
| Натура ВЕКТОР НОВИ МОДЕЛИ | 112 |
| Натура ЛАЙН | 114 |
| Натура ЛОФТ | 116 |
| Натура ОСЛО НОВОСТ | 118 |
| Натура ГРАНДЕ | 120 |
| Натура СПЕЙС | 122 |
| Натура КОНЦЕПТ | 124 |
| СЕВИЛЯ | 126 |
| МАДРИД, КОРДОБА | 128 |
| Виладора РЕТРО | 130 |

08 СГЪВАЕМИ ВРАТИ, ПЛЪЗГАЩИ СЕ ВРАТИ

| | |
|--|-----|
| Сгъваеми врати АЛФА, БЕТА | 134 |
| Плъзгащи системи ПОРТА, АЛУ | 136 |
| Плъзгащи се системи КОМПАКТ, БЕЗ КАСА | 138 |
| Плъзгащи се системи БЛЕК, СЛАЙД, ЕФЕКТ | 140 |

09 ТЕХНИЧЕСКИ ВРАТИ

| | |
|---|-----|
| Акустични 27 dB, 32 dB | 144 |
| ИННОВО 37 dB | 146 |
| САЙЛЪНС 37 dB, EI 30 | 148 |
| ИННОВО 42 dB | 150 |
| Акустичен 42 dB | 152 |
| Противопожарни врати EI 30, EI 60 | 154 |
| ЕНДУРО | 156 |
| ПОРТА 4 механичен клас | 158 |

10 ВХОДНИ ВРАТИ

| | |
|---|-----|
| ЕНТРО, ЕНТРО ТОП | 160 |
| АГАТ, ОПАЛ ТОП КОЛЕКЦИИ | 162 |
| ЕКСТРИЙМ RC 2 ТОП КОЛЕКЦИИ | 164 |
| Метална СЕКЮЪР | 166 |
| ЕКСТРИЙМ RC 3 ТОП КОЛЕКЦИИ | 168 |
| ЕКСТРИЙМ RC 4 | 170 |
| ГРАНИТ клас С | 172 |

11 МЕТАЛНИ ВХОДНИ ВРАТИ

| | |
|---------------------------------|-----|
| ПОРТА ТЕРМО НОВОСТ | 174 |
|---------------------------------|-----|

12 ТЕХНИЧЕСКИ МЕТАЛНИ ВРАТИ

| | |
|---|-----|
| Универсални врати за стаи, стопански постройки и складови помещения | 184 |
| Стийл БЕСИК, СТИЙЛ БЕЙСИК ПЛЮС | 186 |
| Стийл СОЛИД | 188 |
| Метални EI 30 PLUS, EI 60 PLUS | 190 |

13 КАСИ ЗА ВРАТИ

| | |
|--|-----|
| МИНИМАКС, РЕНОВА | 194 |
| ПОРТА СИСТЕМ, ПОРТА СИСТЕМ ГК/СТЪКЛО | 196 |
| ПОРТА СИСТЕМ ЕЛЕГАНС | 198 |
| ПОРТА СИСТЕМ ЕЛЕГАНС 90 градуса | 198 |
| ПОРТА СИСТЕМ С РЕВЕРСИВНИ ПАНТИ | 200 |
| ЛЕВЪЛ | 202 |

14 МЕТАЛНИ КАСИ ЗА ВРАТИ

| | |
|---|-----|
| Метални каси БЕЙСИК НОВОСТ | 204 |
| Метални каси ПОРТА СИСТЕМ ЕЛЕГАНС | 206 |
| Метални каси ПОРТА СИСТЕМ | 206 |
| Метални регулируеми безфалцови каси | 208 |
| Регулируема, регулируема ПС "с прави ръбове" | 208 |
| Метална безфалцови ъглова ГОЛЯМА, ъглова метална МАЛКА Плюс, ГОЛЯМА | 210 |
| ПРОЕКТ БИС, ПРОЕКТ Премиум | 212 |

15 ДОПЪЛНИТЕЛНИ РЕШЕНИЯ

| | |
|---|-----|
| Допълнителни аксесоари, уширители за каси | 214 |
| Вентилация | 217 |

16 АКСЕСОАРИ

| | |
|--------------------------------------|-----|
| Колекция аксесоари АЗУРА | 219 |
| Дръжки за интериорни врати | 220 |
| Дръжки на инвестиционни обекти | 225 |
| Дръжки за входни врати | 226 |
| Допълнителни аксесоари | 227 |

17 РАЗМЕРИ, ДОПЪЛНИТЕЛНА ИНФОРМАЦИЯ

| | |
|--|-----|
| Размери за монтаж на вратата | 230 |
| Таблицы с размери на вратите | 232 |
| Технически чертежи | 234 |
| Класификация на покритията ПОРТА | 244 |
| Мостри на цветовете | 247 |



5*

**ГОДИНИ
ГАРАНЦИЯ**

5 ГОДИНИ*
ГАРАНЦИЯ

36 МЕСЕЦА
НА КРИЛА И КАСИ

**+ ПЛЮС 24
МЕСЕЦА**

ЗА ВЪЗПОЛЗВАНЕ
ОТ УСЛУГАТА НА ОТОРИЗИРАНИТЕ
МОНТАЖНИ ГРУПИ

АКО ТЪРСИТЕ:

- ВРАТИ С ВИСОКО КАЧЕСТВО
- ИНОВАТИВЕН ДИЗАЙН
- ПРОДУКТИ, ТЕХНИЧЕСКИ ОДОБРЕНИ И СЕРТИФИЦИРАНИ
- ИЗПИТАНИ ИНВЕСТИЦИОННИ РЕШЕНИЯ
- РАЗВИТА ДИСТРИБУТУРСКА МРЕЖА В ПОЛША И ЕВРОПА
- ПРОФЕСИОНАЛНО СЛЕДПРОДАЖБЕНО ОБСЛУЖВАНЕ

**ВСИЧКО ТОВА ЩЕ НАМЕРИТЕ В
ТЪРГОВСКОТО ПРЕДЛОЖЕНИЕ
НА ПОРТА ДООРС**

* ВЪНШНИ ВРАТИ, ДЪРВЕНИ
гаранция 24 + 12 месеца (с монтаж AGM)

ИЗБЕРЕТЕ ВРАТИ СПРЯМО СВОИТЕ НУЖДИ

ДИЗАЙН

Изберете правилно дизайна на вратата съгласно изискванията на проекта.

ФУНКЦИЯ

При избора на характеристиките на вратата вземете предвид вида на помещението и сградата.

ПАРАМЕТРИ

Изберете параметрите на вратата съгласно изискванията на проекта.

ЦВЯТ

Изберете цвета на вратата спрямо обкръжаващия интериор или екстериор.



Клиентът има на разположение богата гама предложения, както стандартни, така и нестандартни.
НЕСТАНДАРТНИ предложения
СТАНДАРТНИ предложения: Каталог ПОРТА ДООРС, www.portadoors.bg

ОБЯСНЕНИЕ НА СИМВОЛИТЕ, ОПИСВАЩИ ХАРАКТЕРИСТИКИТЕ НА НАШИТЕ ПРОДУКТИ

Обърнете внимание






- ТОП**
КОЛЕКЦИИ Най-често избраните колекции ПОРТА
- НОВОСТ** Нови в офертата
-  Огледало допълнителна опция
- К** **ПОРТА КОНТРАКТ** изработка по поръчка

Дръжка

СЪВЕТ! Купете Изгодно комплект крило + каса + дръжка

Параметри

Конструкцията, има отношение към издръжливостта, стабилността и шумоизолацията на вашата врата.

-  **Защита от взлом**
клас RC 2, клас RC 3, клас RC 4, клас C
Устойчивост на вратата срещу отваряне с взлом
-  **Пожароустойчивост**
EI 30, EI 60
Възможност за спиране на разпространението на огъня, съответно за 30 и 60 минути
-  **Димонепроницаемост**
клас Sa, S₂₀₀
Определя херметичността на вратата срещу проникване на дим
-  **Шумоизолация**
Rw 27 dB D₂₅, Rw 32 dB D₃₀, Rw 37 dB D₃₅,
Rw 42 dB D₃₅, Rw 42 dB D₄₀
Стойността показва децибелите които вратата може да изолира
-  **Механичен клас**
клас 1, клас 2, клас 3, клас 4
Устойчивост на натоварване на вратата в зависимост от условията на работа
-  **АКВАСТОП**
защита на долната част на крилото от влага с технологията ТехноПОРТА
-  **TechnoPORTA**
TECHNOLOGY

Каса

Касата на вратата представлява елемент от оборудването на вратата. Правилният и избор е също толкова важен, колкото и този на крилото на вратата. От многото видове налични каси, трябва да обърнете внимание на начина на напасване на касата с крилото.

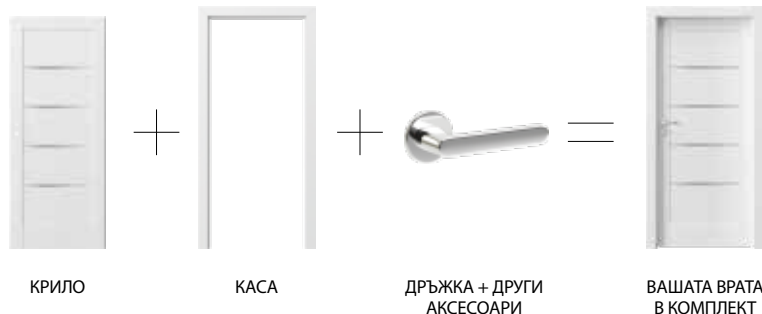
-  Без фалц
-  Фалц
-  Реверсивни панти
-  Первази
Предлага се в размери 60 мм, 80 мм
-  Проект БИС, Проект Премиум
-  Възможна настройка на касата
-  Фиксирана каса

Крило

Дизайнът на вратата може да има различни функционални решения според изискванията и предназначението на помещението.

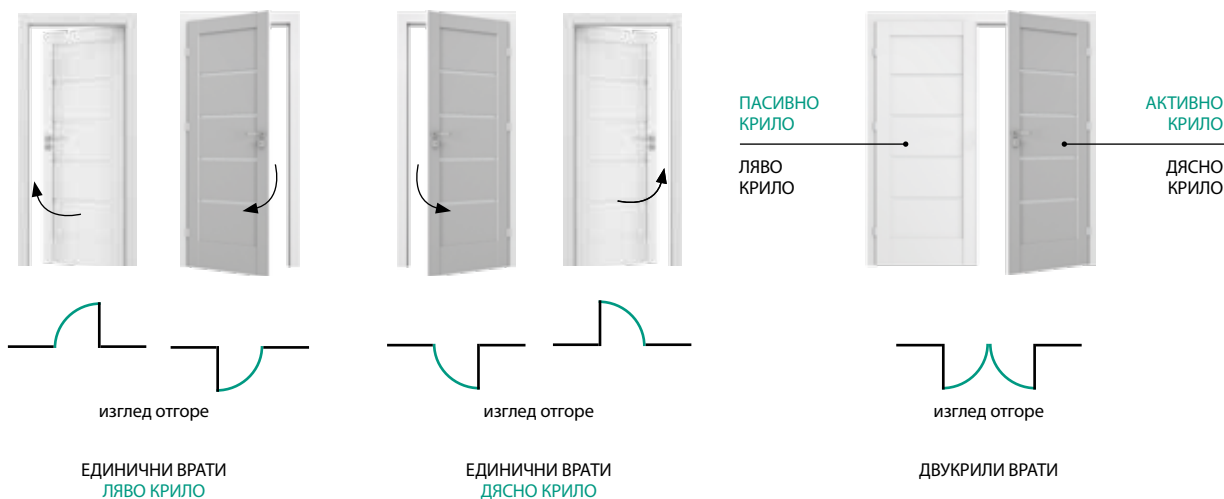
-  **Налични размери еднокрили:**
мин. "60", макс. "110"
-  **Налични размери двукрили:**
мин. "90", макс. "220"
-  **По-голяма височина крило "220"**
-  **Дебелина на крилото**
-  **Плъзгаща се врата**
-  **Универсални врати дясна - лява**

■ КУПЕТЕ КАТО КОМПЛЕКТ



СЪВЕТ! Купете изгодно комплект крило + каса + дръжка

■ ПРЕДИ ДА КУПИТЕ ВРАТА, Е ВАЖНО ДА РЕШИТЕ НАКЪДЕ ЩЕ СЕ ОТВАРЯ



■ ВИСОЧИНА „220“ НАЛИЧНА В КОЛЕКЦИИ

Нова височина за крилото на вратата – 220 см в избраните колекции ПОРТА ВЕКТОР, ПОРТА АРТ ДЕКО, ПОРТА ДЕЗАЙЪР, Натура КЛАСИК, Натура ЛАЙН, Натура ВЕКТОР.



Цветни врати във Вашия интериор! Деликатните и спокойни цветове правят предложените решения подходящи за почти всеки интериор. Модерни, фини нюанси на сиво, зелено или бежово. Изберете любимия си цвят.

НОВО

КАШМИР МАТ

лакиран фурнир мат

ПОРТА УНИ КОЛОР МОДЕРН / стр. 88

ПОРТА ХАЙД / стр. 28

ПЛАТИНЕН МАТ

Лакиран фурнир мат

ПОРТА УНИ КОЛОР МОДЕРН / стр. 88

ПОРТА ХАЙД / стр. 28

СИВ

Фурнир Портадекор

Предлага се в много колекции вижте, продуктите в каталога.

ФИОРД

Фурнир Портадекор

ВЪЗДУХ / стр. 18

ПОРТА БАЛАНС / стр. 64

ПОРТА ХАРМОНИ / стр. 64

НОВО

МАСЛИНА

Фурнир Портадекор

ВЪЗДУХ / страница. 18

ПОРТА БАЛАНС / стр. 64

ПОРТА ХАРМОНИ / стр. 64

ГРАФИТ МАТ

Лакиран фурнир

ПОРТА УНИ КОЛОР МОДЕРН / стр. 88

ПОРТА ХАЙД / стр. 28



КЛАСИКА / ПОРТА БАЛАНС, ПОРТА ХАРМОНИ; виж стр. 64/ ВъзДУХ; виж стр. 18



ПОРТА БАЛАНС
модел А.0



ПОРТА БАЛАНС
модел В.0



ПОРТА БАЛАНС
модел В.1



ПОРТА БАЛАНС
модел D.1



ПОРТА БАЛАНС
модел D.2



ПОРТА БАЛАНС
модел D.3



ПОРТА ХАРМОНИ
модел А.0



ПОРТА ХАРМОНИ
модел В.0



ПОРТА ХАРМОНИ
модел В.2



ПОРТА ХАРМОНИ
модел С.0



ВъзДУХ модел R.2



ВъзДУХ модел R.3

МОДЕРН / ПОРТА УНИ КОЛОР МОДЕРН; виж стр. 88



плътен модел



модел 4.А



модел H.1



модел F.1



модел L.1



модел I.1



ПОРТА ХАЙД виж
стр. 28

Открийте нашия богат асортимент от класически врати! Интериорите в класически стил са гаранция за непреходност, елегантност и хармония. Открийте моделите врати, специалните каси за врати и аксесоарите, които перфектно ще подчертаят стила на вашия интериор. Вдъхновете се и създайте уникален интериор.



ВЪЗДУХ, модел Р.3

РАЗГЛЕДАЙТЕ НАШИТЕ КОЛЕКЦИИ В КЛАСИЧЕСКИ СТИЛ



ПОРТА РОЯЛ
модел А



ПОРТА ГРАНДЕ
модел А.1



ПОРТА НОВА
модел 2.1



ПОРТА
ХАРМОНИ модел
В.0



ВИЛАДОРА РЕТРО
модел Резидънс 0



КОРДОБА с растер



ПОРТА ИНСПАЙР
модел А.0

РЕТРО МОДУЛ виж стр. 215

Дръжка ОРТИКА виж стр. 224

Дръжка МОДЕРНО виж стр. 224

Дръжка ЛУНГО виж стр. 224

ПЕРВАЗ ЗА СТЕНА виж стр. 215

K


Развихрете въображението си! Имате ли идея за вашите врати и цялостен интериор? Вижте какво можем да направим за вас.

Можем да изработваме **различни оформления на фурнира (вертикални / хоризонтални / диагонални).**

Предлагаме **различни степени на гланц.**

Можем да изработим **стенните панели** в цвета на вратата или в друг цвят.

Можем да произвеждаме **всякакъв модел фрезоване на врати и декоративни стенни панели.**



Ще изработим за вас **нестандартни височини и ширини на вратите.**

Можете да изберете **цвета на интарзиите** (черен/златен/сребърен).

Открийте цените на нашите продукти

ПОРТА е бранд, който съществува повече от 30 години и е лидер в производството на врати.

През тези години сме продали около 19 милиона продукта и натрупаният опит ни позволява да постигнем перфектно качество, издръжливост и отличен дизайн. Иконите показват уникалните характеристики на нашите продукти. Благодарение на тях вие бързо ще намерите продукта на вашите мечти. Потърсете ги в каталога.

Проверете икони на страницата с предпочитаната колекция

УСТОЙЧИВИ РЕШЕНИЯ



ДЪРВЕСНА СТРУКТУРА

Почувствайте структурата на дървото. Покритието Гладстоун/Халифакс наподобява на естествено, необработено дърво.



ИЗДРЪЖЛИВО ПОКРИТИЕ

Издръжливото покритие от CPL ламинат осигурява устойчивост на износване и надраскване.



ПОВЪРХНОСТ УСТОЙЧИВА НА АБРАЗИЯ

Уникално качество на достъпна цена! Повърхността на тези врати е устойчива на изтриване.



ПОКРИТИЕ ОТ ЕСТЕСТВЕН ФУРНИР

Уникална красота. Фурнирното покритие на крилото изглежда красиво и естествено. Това е класика, която винаги е на мода.



СЪОБРАЗЕНО С ВАШИЯ ИНТЕРИОР



СЪЧЕТАЙТЕ

Създайте хармоничен и цялостен интериорен дизайн с подходящия фурнир. Съчетайте вратите с подовата настилка и мебелите



В ЛЮБИМИТЕ ВИ ЦВЕТОВЕ

Съчетайте вратите с интериора си. ПОРТА предлага широка гама от фурнири в много цветове. Можете лесно да ги адаптирате към всяко пространство.



ПОВЕЧЕ СВЕТЛИНА

Стъклените врати ПОРТА се вписват добре в помещения, които се нуждаят от светлина, като например предверие, кухня или домашен офис.



БОЯДИСВАЙТЕ В ЛЮБИМИТЕ СИ ЦВЕТОВЕ

Създайте вашето пространство според собствените си изисквания. Персонализирайте вратата по свой вкус - боядисайте, покрийте с тапет или декорирайте с мазилка.





ДЕТАЙЛИТЕ ИМАТ ЗНАЧЕНИЕ

ABS

ИЗДРЪЖЛИВ ФАЛЦ

Фалцът на крилото на вратата с ABS покритие е устойчив на надраскване, механични повреди, влажност, температурни разлики и промяна на цвета.



БЕЗОПАСНО ЗАКАЛЕНО СЪТЪКЛО

Изберете врата с безопасно закалено стъкло. Благодарение на закаляването то няма да се разпадне на опасни, големи парчета, ако бъде счупено. Ние се грижим за вашата безопасност!



ДЕТАЙЛЪТ ИМА ЗНАЧЕНИЕ

Възможността за поръчка на персонализирана врата (много екстри и аксесоари) ще придаде индивидуалност на вашия интериор.



АКВА СТОП

Аква СТОП е уникално покритие, което предпазва долния ръб на крилото от проникване на влага.

ЛАК С ГАРАНТИРАНО КАЧЕСТВО



ПРЕПОРЪЧВА СЕ ЗА ДЕЦА И ХОРА С АЛЕРГИИ

Нашите врати не съдържат вредни вещества. Препоръчват се за особено чувствителни хора, склонни към алергии и деца.

UV

ДЪЛГОТРАЕН ЦВЯТ

Използването на висококачествен UV лак за покритие на вратата гарантира дълготрайна устойчивост на цвета.



САТЕНЕНА ГЛАДКОСТ

Изключителната гладкост на повърхността на тези врати постигнахме чрез използването на подходящ слой боя, материали и технология за втвърдяване на боята с UV светлина.



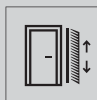
ТРАЙНО ПОКРИТИЕ

Изключителна издръжливост и гладкост на покритието на крилото на вратата благодарение на перфектния слой боя.



УСТОЙЧИВА НА ЗАМЪРСЯВАНЕ ПОВЪРХНОСТ

Вратите с UV лак се почистват много лесно. Благодарение на устойчивата на замърсяване повърхност можете лесно да премахнете петна от кафе, чай, вино, Кока кола мазнина и дори червено цвекло!



ПОВЪРХНОСТ УСТОЙЧИВА НА АБРАЗИЯ

Благодарение на по-дебелия слой лак, повърхността на тези врати е устойчива на надраскване.

Имайте собствен стил!

ВАШИЯТ ИНТЕРИОР, ВАШИЯТ СТИЛ

01

Търсите врати, които ви подхождат и са проектирани от дизайнери?

Създадохме колекцията ПОРТА 4 ЕЛЕМЕНТА, вдъхновена от природата, с мисъл за вас.

Предлаганите от нас модели врати се вписват във всички популярни стилове в интериорния дизайн.



ВЪЗДУХ Р.3



ВЪЗДУХ Р.3

ПРЕПОРЪЧАНО





Колекция Въздух Р.3, височина "220", Фиорд, черно дръжка ОРТИКА



КОЛЕКЦИЯ,
ПРЕДВИДЕНА КАТО
КОМПЛЕКТ



БОЯДИСАЙ
КАКТО ТИ
ХАРЕСВА



ДЕТАЙЛЪТ
ИМА
ЗНАЧЕНИЕ



модел Р.1



модел Р.2



модел Р.3



дръжка ОРТИКА



подови и стенни первази,
виж стр. 215



СЪВЕТ! Проектиран като комплект с
каса за врата ПОРТА СИСТЕМ ЕЛЕГАНС
и дръжка ОРТИКА



вариант завършен с бял грунд,
за самостоятелно боядисване

НАЛИЧНИ ДЕКОРИ

Лак UV Премиум плюс ♥♥♥♥♥



Бял

Грунд/ за самостоятелно боядисване



Бял

Покритие Портадекор ♥♥♥♥♥



Фиорд



Маслина

Цвят Фиорд подобен на NCS: S 3010-B50G
Цвят Маслина, подобен на NCS: S 6010-G10Y

ТЕХНИЧЕСКА ИНФОРМАЦИЯ

КОНСТРУКЦИЯ НА КРИЛОТО

Пълнеж: ПДЧ подсилено с вътрешна рамка, покрита с HDF плоскост. Подготовка за скъсяване, максимум 60 мм.

АКСЕСОАРИ

- фалцови врати - три панти ПРАЙМ в цветовете: сребро или злато,
- безфалцови врати - две 3D безфалцови панти в цветовете: сребрист или срещу допълнително заплащане черен, златен,
- магнитна брава в следните цветове: неръждаема стомана или срещу допълнително заплащане черна, златна,
- при височина "220", три панти по стандарт.

КАСИ ЗА ВРАТИ

Подходящи фалцови каси

- ПОРТА СИСТЕМ фолирана или покрита с лак UV Премиум плюс стр. 196

Подходящи безфалцови каси:

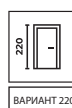
- ПОРТА СИСТЕМ ЕЛЕГАНС грундирана с фолио за самостоятелно боядисване, фолирана в декор Фиорд, Маслина или лакирана с UV лак Премиум плюс стр. 198

ЗАБЕЛЕЖКИ

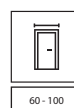
- Цветът Фиорд и Маслина се предлага само за безфалцови врати с каса ПОРТА СИСТЕМ ЕЛЕГАНС
- Пантите са в опаковката на касата на вратата
- Налични стандарти CN и PN

ДОПЛАЩАНИЯ

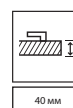
размер "100"
височина на крилото "220"
каса: цвят Фиорд
вентилационен подрез
смяна на сребърната магнитна брава с черна
смяна на сребърната магнитна брава със златна
безфалцови крила, трета 3D панта, златен цвят (доплащане към цената на касата)
безфалцови крила, 3D панти, златен цвят (доплащане към цената на касата)
трета панта 3D сребърна / черна
дръжка шилд (стр. 213)



ВАРИАНТ 220



60 - 100



40 мм





Колекция ВОДА W.1, височина "220", дръжка МАКСИМА КОНЕКТ черна с бяла вложка



КОЛЕКЦИЯ,
ПРЕДВИДЕНА КАТО
КОМПЛЕКТ



ДЪЛГОТРАЕН
ЦВЯТ



ПРЕПОРЪЧВА СЕ
ЗА ДЕЦА И ХОРА С
АЛЕГРИИ



ДЕТАЙЛЪТ
ИМА
ЗНАЧЕНИЕ



ИЗДРЪЖИВО
ПОКРИТИЕ



САТЕН
ГЛАДКОСТ



модел W.1



модел W.2



Дръжка МАКСИМА КОНЕКТ



модел на фрезование W.1



близък план на фрезовките



СЪВЕТ! Подходящ в комплект с каса за врата ПОРТА СИСТЕМ ЕЛЕГАНС 90о и дръжката МАКСИМА КОНЕКТ

■ НАЛИЧНИ ДЕКОРИ

UV лак Премиум плюс ◆◆◆◆◆◇



■ ТЕХНИЧЕСКА ИНФОРМАЦИЯ

КОНСТРУКЦИЯ НА КРИЛОТО

Пълнеж: ПДЧ подсилено с вътрешна рамка, покрита с HDF плоскост. Подготовка за скъсяване, максимум 60 мм.

АКСЕСОАРИ

- две 3D панта за врати в сребристо или срещу допълнително заплащане в черно или бяло,
- магнитна брава в следните цветове: неръждаема стомана или срещу допълнително заплащане черна, бяла,
- при височина "220", три панта по стандарт.

КАСИ ЗА ВРАТИ

- ПОРТА СИСТЕМ ЕЛЕГАНС 90 градуса стр. 198

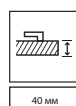
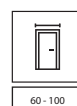
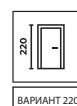
ЗАБЕЛЕЖКИ

- Налични стандарти CN и PN

ДОПЛАЩАНИЯ

- размер "100"
- височина на крилото "220"
- вентилационен подрез
- смяна на сребърната магнитна брава с черна или бяла
- трета 3D панта (доплащане към цената на касата)
- дръжка шилд

(стр. 213)





Колекция ОГЪН О.7, Дъб Шърман, метална каса ПОРТА СИСТЕМ ЕЛЕГАНС, дръжка МАКСИМА



КОЛЕКЦИЯ,
ПРЕДВИДЕНА КАТО
КОМПЛЕКТ



ДЪРВЕСНА
СТРУКТУРА



ИНОВАТИВНА
БРАВА



ИЗДРЪЖЛИВ
РЪБ



МЕТАЛНА КАСА БЕЗ
СЪЕДИНИТЕЛНИ ЛИНИИ
(БЕЗШЕВНА)




модел О.1



модел О.7



Дръжка КАРБОН



розетка за WC с допълнителна ключалка



СЪВЕТ! Предвидена като комплект с метална каса
ПОРТА СИСТЕМ ЕЛЕГАНС
и дръжка МАКСИМА или дръжка КАРБОН

НАЛИЧНИ ДЕКОРИ

Гладстон ♥♥♥♥♥♥♥



НАЛИЧНИ ДЕКОРИ КАСИ

Премиум полиестерна боя ♥♥♥♥♥◇◇



ТЕХНИЧЕСКА ИНФОРМАЦИЯ

КОНСТРУКЦИЯ НА КРИЛОТО

Пълнеж: ПДЧ подсилено с вътрешна рамка, покрита с HDF плоскост. Подготовка за скъсяване, максимум 60 мм.

ПОКРИТИЕ

Крилото е кантирано с ABS кант в черен цвят. Горизонтална посока на декора в модел О.7. Черни стоманени панели само при модел О.7.

АКСЕСОАРИ

- две 3D безфалцови панти в черно,
- обикновена брава за черна стоманена каса,
- магнитна система в черно за версията с дръжка (опция срещу допълнително заплащане),
- допълнително заключване в магнитна система за WC в черно (опция срещу допълнително заплащане),
- при височина "220", три панти по стандарт.

КАСИ ЗА ВРАТИ

- Метална ПОРТА СИСТЕМ ЕЛЕГАНС стр. 207.

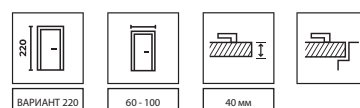
ЗАБЕЛЕЖКИ

- Височина "220" се предлага само за модел О.1
- За обикновена брава (вариант с дръжка) - специален насрещник в металната каса
- Пантите са в опаковката на касата на вратата
- Налични стандарти CN и PN

ДОПЛАЩАНИЯ

- размер "100"
- височина на крилото "220"
- вентилационен подрез
- магнитна система с дръжка: доплащане към касата
- магнитна система с дръжка: доплащане към крилото на вратата
- магнитна система с дръжка: дръжка КАРБОН
- магнитна система с дръжка: розетка за WC с допълнително заключване
- трета 3D панта (доплащане към цената на касата)
- дръжка шилд

(стр. 213)





Колекция ЗЕМЯ Z.1, височина "220", дъб мат, ПОРТА СИСТЕМ ЕЛЕГАНС 90-градусова каса, черна дръжка АЗАЛИЯ



КОЛЕКЦИЯ,
ПРЕДВИДЕНА КАТО
КОМПЛЕКТ



ПОКРИТИЕ ОТ
ЕСТЕСТВЕН
ФУРНИР



ДЕТАЙЛЪТ ИМА
ЗНАЧЕНИЕ



модел Z.1



модел Z.1



геометрична композиция от
естествен фурнир, матов лак,
дръжка АЗАЛИЯ



геометрична композиция от
естествен фурнир, матов лак,
дръжка АЗАЛИЯ



СЪВЕТ! Подходящ в комплект с каса за врата
ПОРТА СИСТЕМ ЕЛЕГАНС 90°
и дръжка АЗАЛИЯ

НАЛИЧНИ ДЕКОРИ

Естествен фурнир Дъб Мат ♥♥♥♥♥



Дъб
Мат

НАЛИЧНИ ДЕКОРИ КАСИ

Естествен фурнир Селект ♥♥♥♥♥



Черно

Естествен фурнир Дъб Мат ♥♥♥♥♥



Дъб
Мат

ТЕХНИЧЕСКА ИНФОРМАЦИЯ

КОНСТРУКЦИЯ НА КРИЛОТО

Пълнеж: ПДЧ подсилено с вътрешна рамка. Подготовка за скъсяване, максимум 60 мм.

ПОКРИТИЕ

Цялата конструкция е облицована с плоскост, покрита с висококачествен естествен фурнир. Повърхността на крилата е защитена с екологично чисти лакове на водна основа, втвърдени с UV лъчи.

АКСЕСОАРИ

- две 3D безфалцови панти в цветовете: сребрист или срещу допълнително заплащане черен,
- магнитна брава в следните цветове: неръждаема стомана или срещу допълнително заплащане черна,
- при височина "220", три панти по стандарт.

КАСИ ЗА ВРАТИ

- ПОРТА СИСТЕМ ЕЛЕГАНС 90 градуса стр. 198

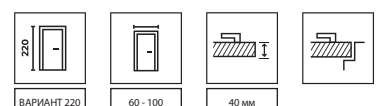
ЗАБЕЛЕЖКИ

- Пантите са в опаковката на касата на вратата
- **Налични стандарти CN и PN**

ДОПЛАЩАНИЯ

размер "100"
височина на крилото "220"
вентилационен подрез
смяна на сребърната магнитна брава с черна
смяна на сребърната магнитна брава със златна
трета 3D панта (доплащане към цената на касата)
дръжка шилд

(стр. 213)




СКРИТИ ТАПЕТНИ ВРАТИ

02

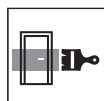
→ Изберете скритата врата ПОРТА ХАЙД,
проектирайте я според вашата идея!



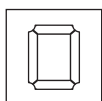
ПОРЪЧАЙТЕ В
ИЗБРАНО ОТ
ВАС ПОКРИТИЕ



ПОРЪЧАЙТЕ
ВЪВ
ФУРНИР




БОЯДИСАЙТЕ В
ЛЮБИМИЯ СИ
ЦВЯТ



ДЕКОРИРАЙТЕ
СЪС СТЕНЕН
ПАНЕЛ



ПОКРИЙТЕ С
ИНТЕРЕСЕН
ТАПЕТ

 **СЪВЕТ!** Купете изгодно като комплект врата + дръжка



Врата ПОРТА ХАЙД, модел 1.1, Дъб Лоренцо, дръжка СИМПЪЛ бяла



ПОРТА ХАЙД 1.1, Дъб Лоренцо, дръжка СИМПГЪЛ бяла



ДЪЛГОТРАЕН
ЦВЯТ



БОЯДИСАЙТЕ И
ПОКРИЙТЕ С ТАПЕТ
КАКТО ВИ ХАРЕСВА



ПРЕПОРЪЧВА СЕ
ЗА ДЕЦА И ХОРА С
АЛЕГРИИ



В ЛЮБИМИТЕ
ЦВЕТОВЕ



модел 1.1, Грунд



модел 1.1, Дъб Лоренцо



модел 4.А,
Дъб Лоренцо



Стандартна врата без фалц (отваряне навън) - Дясна врата



Обърнат фалц (отваря се навътре) - лява врата

Сканирайте QR кода
за да видите
актуалните промоции



НАЛИЧНИ ДЕКОРИ

Премиум UV лак



UV лак Премиум плюс



Грунд лак

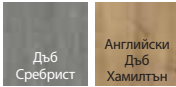


за самостоятелно боядисване и лепене на тапети

Покритие Портадекор



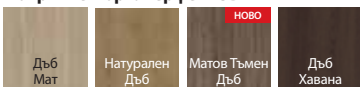
Порталамино




Покритие матиран лак



Покритие Портаперфект 3D



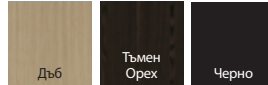
Ламинат CPL HQ 0.2




Естествен фурнир Дъб Сатен



Естествен фурнир Селект

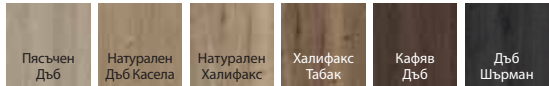


Естествен фурнир



Фурнир ясен и орех се предлагат във флорална аранжировка

Гладстон/Халифакс



пълнеж тип пчелна пита



пълнеж от перфорирано ПДЧ

ТЕХНИЧЕСКА ИНФОРМАЦИЯ

КОНСТРУКЦИЯ НА КРИЛОТО

Пълнеж тип пчелна пита или перфорирано ПДЧ подсилено с вътрешна рамка (опция срещу допълнително заплащане). Модел 4. Предлага се и в естествени фурнири само с пълнеж от перфорирано ПДЧ. Двустранно покрита с HDF плоскости. Подготовка за скъсяване при пълнеж с перфорирано ПДЧ максимум 60 мм.

КАСИ ЗА ВРАТИ

Скрита каса от необработен алуминий, подготвена за боядисване с боя за стена или лакирана с бял лак. Предназначена за врати с дебелина 40 мм. Предназначена за монтаж на тухлени стени или стени от гипсокартон. За размери виж стр. 233, Таблица 2.

ВКЛЮЧВА ВРАТИ

Врата
- Две 3D панти, предназначени на колекцията ПОРТА ХАЙД, и три панти за пълнеж от перфорирано ПДЧ
- Магнитна брава за обикновен ключ, за брава за баня или адаптирана за секретна брава
- Скрита алуминиева каса за вратата

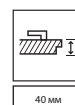
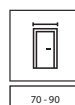
ЗАБЕЛЕЖКИ

- Падащ праг в крилото с пълнеж от ПДЧ
- В комплект с бяла лакирана каса, бели панти и бяла брава.
- При модел А.4 не се предлагат подготовка за скъсяване на вратата и автоматичен падащ праг.
- Налични стандарти CN и PN

ДОПЛАЩАНИЯ

покритие CPL 0,2 - ГРУПА II
пълнеж от перфорирано ПДЧ
вентилационен подрез или решетка
падащ праг
дръжка шилд

(стр. 213)



→ Изберете врата **според вашите нужди**



✓ ПЛЪТНАТА ВРАТА

е подходяща за помещения, в които **уединението и максималната шумоизолация** играят важна роля (например домашен офис, спалня или стая на тийнейджър).



✓ СЪТЪКЛЕНИ ВРАТИ

Това е идеалното решение за тъмни помещения. Модулните врати с по-малки матирани стъкла ще ви позволят да запазите уединението, без да жертвате светлината. От друга страна, големите остъкления ще придадат на интериора модерен вид и визуално ще увеличат пространството.



✓ ВРАТИ ПО ИНДИВИДУАЛНА ПОРЪЧКА

Нашата оферта включва врати с илюминатор, магнитна дъска или огледало. Интересен вариант са също вратите с фрезовки или тези в цвета на Вашите мебели.



СЪВЕТ! Купете Изгодно комплект крило + каса + дръжка





ПОРТА ВЕКТОР Премиум Т, бял, дръжка НЕКСТ



ДЪЛГОТРАЕН ЦВЯТ



ПОКРИТИЕ УСТОЙЧИВО НА ЗАМЪРСЯВАНЕ



ПРЕПОРЪЧВА СЕ ЗА ДЕЦА И ХОРА С АЛЕГРИИ



ИЗДРЪЖИВО ПОКРИТИЕ



ПОВЪРХНОСТ УСТОЙЧИВА НА АБРАЗИЯ



САТЕН ГЛАДКА



ВЕКТОР Т



ВЕКТОР А



ВЕКТОР В



ВЕКТОР С



ВЕКТОР Е



ВЕКТОР J



ВЕКТОР U



ВЕКТОР V



ВЕКТОР W



ВЕКТОР Z

Сканирайте QR кода за да видите актуалните промоции



ПОРТА ВЕКТОР Премиум

НАЛИЧНИ ДЕКОРИ

Премиум лак ♥♥♥♥♥



Стандартен лак ♥♥♥♥♥



Премиум UV лак ♥♥♥♥♥



UV лак Премиум плус ♥♥♥♥♥




К Развихрете въображението си! Имате идея за собствен модел? С ПОРТА КОНТРАКТ можете да изберете всякакво фрезозане

Обърнете внимание

Ако търсите стъклени врати, които да отговарят на тази колекция, вижте също колекцията ПОРТА ФОКУС Премиум на стр. 38



дръжка ЕЛЕГАНТ



близък план на фрезозаните



пълнеж тип пчелна пита



пълнеж от перфорирано ПДЧ, подсилено с шперплат



плътно ПДЧ, подсилено с шперплат

ТЕХНИЧЕСКА ИНФОРМАЦИЯ

КОНСТРУКЦИЯ НА КРИЛОТО

Пълнежът е от "пчелна пита" или ПДЧ подсилен с вътрешна рамка (опция срещу доплащане). Двустранно покрита с HDF плоскости. Височината "220" (моделите А, В, С, Е, Т, U, V, J) включва пълнеж от перфорирано ПДЧ и три броя панти. При поръчка на "подсилване за автомат за самозатваряне" и ширина "100" е необходима трета панта.

АКСЕСОАРИ

- Фалцови врати: две или три щифтови шарнирни панти стандартни или ПРАЙМ
- Врати без фалц и с обратен фалц: две 3D панти
- Брава: обикновен ключ, с брава за баня или за секретен ключ
- Кръгла дръжка (за плъзгачи се врати)

КАСИ ЗА ВРАТИ

Подходящи фалцови каси:

- ПОРТА СИСТЕМ в лак Премиум и в UV лак Премиум Плюс стр. 196
- МИНИМАКС в лак Премиум и в лак UV Премиум Плюс стр. 194

Подходящи безфалцови каси:

- ПОРТА СИСТЕМ ЕЛЕГАНС в лак Премиум и в UV лак Премиум Плюс стр. 198
- ПОРТА СИСТЕМ ЕЛЕГАНС 90 градуса в лак Премиум и в UV лак Премиум Плюс стр. 198
- ЛЕВЪЛ в лак Премиум и в лак UV Премиум Плюс стр. 202

Препоръчителни каси за врати с обратен фалц:

- ПОРТА СИСТЕМ с обратен фалц в лак Премиум и в UV лак Премиум Плюс стр. 200

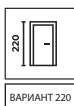
ЗАБЕЛЕЖКИ

- Възможност за свободно комбиниране на размерите на крилата при двойни врати.
- Двукрилите врати не се предлагат с магнитна брава.
- Комплектът от двукрили безфалцови врати се състои от едно активно и едно пасивно крило с размери 60-100 всяко.
- Панти ПРАЙМ или 3D панти – опаковани с касата на вратата.
- Модел Z се предлага само в стандартен лак и премиум лак
- Налични стандарти: PN, CN, DIN, HUN.

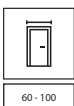
ДОПЛАЩАНИЯ

размер "100"
височина на крилото "220"
подготовка за скъсяване (макс. 60 мм.
пълнеж от перфорирано ПДЧ
пълнеж от плътно ПДЧ
вентилационни втулки, подрез или вентилационно подкъсяване
падащ праг
черна брава и черни щифтови шарнирни панти
магнитна брава с лицева планка от неръждаема стомана
черна магнитна брава и черни шарнирни панти за фалцови врати.
черна или бяла магнитна брава за безфалцови врати.
магнитна брава златна
ПРОМОЦИЯ – пакет ПРАЙМ
безфалцови крила, трета 3D панта сребриста, бяла, черна (доплаща се към цената на касата)
безфалцови крила, трета 3D панта, златен цвят (доплащане към цената на касата)
безфалцови крила, 3D панти, златен цвят (доплащане към цената на касата)
обратен фалц – доплащане към цената на вратата
обратен фалц – трета 3D панта, бяла, черна (доплаща се към цената на касата)
обратен фалц – трета 3D панта, цвят сребрист (доплащане към цената на касата)
обратен фалц – 3D панти златен цвят (доплащане към цената на касата)
обратен фалц – трета 3D панта златен цвят (доплащане към цената на касата)
плъзгачи се врати – надлъжна дръжка
плъзгачи се врати – брава кука със странични дръжки
подсилване за автомат за самозатваряне - необходими са 3 панти
дръжка шилд

(стр. 213)



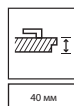
ВАРИАНТ 220



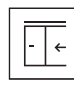
60 - 100



120 - 200



40 мм





ПОРТА АРТ ДЕКО 2, Бяло, златиста дръжка АЗУРА



ДЪЛГОТРАЕН ЦВЯТ



ПОКРИТИЕ УСТОЙЧИВО НА ЗАМЪРСЯВАНЕ



ПРЕПОРЪЧВА СЕ ЗА ДЕЦА И ХОРА С АЛЕГРИИ



ИЗДРЪЖИВО ПОКРИТИЕ



ПОВЪРХНОСТ УСТОЙЧИВА НА ИЗТРИВАНЕ



САТЕН ГЛАДКА



модел 1



модел 2



Дръжка АЗУРА



близък план на фрезовките модел 1



модел 3



модел 4




близък план на фрезовките модел 2, 3, 4

НАЛИЧНИ ДЕКОРИ

Премиум UV лак ♥♥♥♥♥◇



UV лак Премиум плус ♥♥♥♥♥◇



пълнеж тип
пчелна пита



пълнеж от перфорирано
ПДЧ, подсилено с
шперплат



плътно ПДЧ,
подсилено с шперплат

ТЕХНИЧЕСКА ИНФОРМАЦИЯ

КОНСТРУКЦИЯ НА КРИЛОТО

Пълнежът е от "пчелна пита" или ПДЧ подсилен с вътрешна рамка (опция срещу доплащане). Двустранно покрита с с HDF плоскости. Височина "220" включва пълнеж от перфорирано ПДЧ и три броя панти. При поръчка на "подсилване за автомат за самозатваряне" и ширина "100" е необходима трета панта.

АКСЕСОАРИ

- Фалцови врати: две или три щифтови шарнирни панти стандартни или ПРАЙМ
- Врати без фалц и с обратен фалц: две 3D панти
- Брава: за обикновен ключ, за ключ за баня или секретен патрон
- Кръгла дръжка (за плъзгащи се врати)

КАСИ ЗА ВРАТИ

Подходящи фалцови каси:

- ПОРТА СИСТЕМ в лак Премиум и в UV лак Премиум Плюс стр. 196
- МИНИМАКС в лак Премиум и в лак UV Премиум Плюс стр. 194

Подходящи безфалцови каси:

- ПОРТА СИСТЕМ ЕЛЕГАНС в лак Премиум и в UV лак Премиум Плюс стр. 198
- ПОРТА СИСТЕМ ЕЛЕГАНС 90 градуса в лак Премиум и в UV лак Премиум Плюс стр. 198
- ЛЕВЪЛ в лак Премиум и в лак UV Премиум Плюс стр. 202

Препоръчителни каси за врати с обратен фалц:

- ПОРТА СИСТЕМ с обратен фалц в лак Премиум и в UV лак Премиум Плюс стр. 200

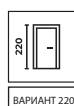
ЗАБЕЛЕЖКИ

- Възможност за свободно комбиниране на размерите на крилата при двойни врати.
- Двукрилите врати не се предлагат с магнитна брава.
- Комплектът от двукрили безфалцови врати се състои от едно активно и едно пасивно крило с размери 60-100 всяко.
- Панти ПРАЙМ или 3D панти – опаковани с касата на вратата.
- Налични стандарти: PN, CN, DIN.

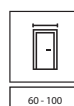
ДОПЛАЩАНИЯ

размер "100"
височина на крилото "220"
подготовка за скъсяване (макс. 60 мм.
пълнеж от перфорирано ПДЧ
пълнеж от плътно ПДЧ
вентилационни втулки, подрез или вентилационно подкъсяване
падащ праг
черна брава и черни щифтови шарнирни панти
магнитна брава с лицева планка от неръждаема стомана
черна магнитна брава и черни шарнирни панти за фалцови врати.
черна или бяла магнитна брава за безфалцови врати.
магнитна брава златна
ПРОМОЦИЯ – пакет ПРАЙМ
безфалцови крила, трета 3D панта сребриста, бяла, черна (доплаща се към цената на касата)
безфалцови крила, трета 3D панта, златен цвят (доплащане към цената на касата)
безфалцови крила, 3D панти, златен цвят (доплащане към цената на касата)
обратен фалц – доплащане към цената на вратата
обратен фалц – трета 3D панта, бяла, черна (доплаща се към цената на касата)
обратен фалц – трета 3D панта, цвят сребрист (доплащане към цената на касата)
обратен фалц – 3D панти златен цвят (доплащане към цената на касата)
обратен фалц – трета 3D панта златен цвят (доплащане към цената на касата)
плъзгащи се врати – надлъжна дръжка
плъзгащи се врати – брава кука със странични дръжки
подсилване за автомат за самозатваряне - необходими са 3 панти
дръжка шилд

(стр. 213)



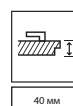
ВАРИАНТ 220



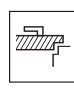
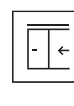
60 - 100



120 - 200



40 мм





ПОРТА ОСЛО 1, бяла, черна дръжка ДИВО ФИТ Q



ДЪЛГОТРАЕН ЦВЯТ



ПОКРИТИЕ УСТОЙЧИВО НА ЗАМЪРСЯВАНЕ



ПРЕПОРЪЧВА СЕ ЗА ДЕЦА И ХОРА С АЛЕГРИИ



ИЗДРЪЖИВО ПОКРИТИЕ



ПОВЪРХНОСТ УСТОЙЧИВА НА ИЗТРИВАНЕ



САТЕН ГЛАДКА



модел 1



модел 2



модел 3



Дръжка АЗАЛИЯ



близък план на фрезовките модел 1,2

НАЛИЧНИ ДЕКОРИ

Премиум UV лак



UV лак Премиум плюс



пълнеж тип
пчелна пита



пълнеж от перфорирано
ПДЧ, подсилено с
шперплат



плътно ПДЧ,
подсилено с шперплат

ТЕХНИЧЕСКА ИНФОРМАЦИЯ

КОНСТРУКЦИЯ НА КРИЛОТО

Пълнежът е от "пчелна пита" или ПДЧ подсилен с вътрешна рамка (опция срещу доплащане). Двустранно покрита с HDF плоскости. Височина "220" включва пълнеж от перфорирано ПДЧ и три броя панти. При поръчка на "подсилване за автомат за самозатваряне" и ширина "100" е необходима трета панта.

АКСЕСОАРИ

- Фалцови врати: две или три щифтови шарнирни панти стандартни или ПРАЙМ
- Врати без фалц и с обратен фалц: две 3D панти
- Брава: обикновен ключ, с брава за баня или за секретен ключ
- Кръгла дръжка (за плъзгачи се врати)

КАСИ ЗА ВРАТИ

Подходящи фалцови каси:

- ПОРТА СИСТЕМ в лак Премиум и в UV лак Премиум Плюс стр. 196
- МИНИМАКС в лак Премиум и в лак UV Премиум Плюс стр. 194

Подходящи безфалцови каси:

- ПОРТА СИСТЕМ ЕЛЕГАНС в лак Премиум и в UV лак Премиум Плюс стр. 198
- ПОРТА СИСТЕМ ЕЛЕГАНС 90 градуса в лак Премиум и в UV лак Премиум Плюс стр. 198
- ЛЕВЪЛ в лак Премиум и в лак UV Премиум Плюс стр. 202

Препоръчителни каси за врати с обратен фалц:

- ПОРТА СИСТЕМ с обратен фалц в лак Премиум и в UV лак Премиум Плюс стр. 200

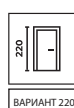
ЗАБЕЛЕЖКИ

- Възможност за свободно комбиниране на размерите на крилата при двойни врати.
- Двукрилите врати не се предлагат с магнитна брава.
- Комплектът от двукрили безфалцови врати се състои от едно активно и едно пасивно крило с размери 60-100 всяко.
- Панти ПРАЙМ или 3D панти – опаковани с касата на вратата.
- Налични стандарти: PN, CN, DIN.

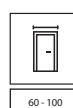
ДОПЛАЩАНИЯ

- размер "100"
- височина на крилото "220"
- подготовка за скъсяване (макс. 60 мм.
- пълнеж от перфорирано ПДЧ
- пълнеж от плътно ПДЧ
- вентилационен подрез
- падащ праг
- черна брава и черни щифтови шарнирни панти
- магнитна брава с лицева планка от неръждаема стомана
- черна магнитна брава и черни шарнирни панти за фалцови врати.
- черна или бяла магнитна брава за безфалцови врати.
- магнитна брава златна
- ПРОМОЦИЯ – пакет ПРАЙМ
- безфалцови крила, трета 3D панта сребриста, бяла, черна (доплаща се към цената на касата)
- безфалцови крила, трета 3D панта, златен цвят (доплащане към цената на касата)
- безфалцови крила, 3D панти, златен цвят (доплащане към цената на касата)
- обратен фалц – доплащане към цената на вратата
- обратен фалц – трета 3D панта, бяла, черна (доплаща се към цената на касата)
- обратен фалц – трета 3D панта, цвят сребрист (доплащане към цената на касата)
- обратен фалц – 3D панти златен цвят (доплащане към цената на касата)
- обратен фалц – трета 3D панта златен цвят (доплащане към цената на касата)
- плъзгачи се врати – надлъжна дръжка
- плъзгачи се врати – брава кука със странични дръжки
- подсилване за автомат за самозатваряне - необходими са 3 панти
- дръжка шилд

(стр. 213)



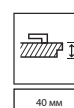
ВАРИАНТ 220



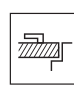
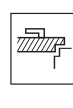
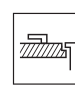
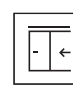
60 - 100



120 - 200



40 мм





ПОРТА ФОКУС Премиум 4.А, бял, дръжка ЕЛЕГАНТ черна



ДЪЛГОТРАЕН
ЦВЯТ



ПОКРИТИЕ
УСТОЙЧИВО НА
ЗАМЪРСЯВАНЕ



ПРЕПОРЪЧВА СЕ
ЗА ДЕЦА И ХОРА С
АЛЕГРИИ



БЕЗОПАСНО
ЗАКАЛЕНО
СТЪКЛО



ПОВЪРХНОСТ
УСТОЙЧИВА
НА ИЗТРИВАНЕ



САТЕН
ГЛАДКА



ПОРТА ФОКУС
модел 5.А



ПОРТА ФОКУС
модел 5.В



ПОРТА ФОКУС
модел 5.С



ПОРТА ФОКУС
модел 4.А



дръжка ОФИС



ПОРТА ФОКУС
модел 4.В



ПОРТА ФОКУС
модел 4.С



ПОРТА ФОКУС
модел 4.Д



ПОРТА ФОКУС
модел 4.Е



връзка с остъкляването "на ръба"
безфалцово крило



връзка с остъкляването "на ръба"
фалцово крило



Сканирайте QR кода
за да видите
актуалните промоции

ПОРТА ФОКУС Премиум

НАЛИЧНИ ДЕКОРИ

Премиум UV лак ♥♥♥♥♥



Бял

UV лак Премиум плюс ♥♥♥♥♥



Бял



пълнеж тип
пчелна пита



пълнеж от перфорирано
ПДЧ, подсилено с
шперплат



плътно ПДЧ,
подсилено с шперплат

ТЕХНИЧЕСКА ИНФОРМАЦИЯ

КОНСТРУКЦИЯ НА КРИЛОТО

Пълнежът се състои от пчелна пита или ПДЧ (опция срещу допълнително заплащане). Цялата конструкция е облицована с HDF плоскости. При ширина "100" е необходима трета панта.

ПОКРИТИЕ

Остъклени модели с 8 мм матирано безопасно закалено стъкло. Модел 4.B възможно е да се поръча и с черно стъкло.

АКСЕСОАРИ

- Фалцови врати: две или три щифтови шарнирни панти стандартни или ПРАЙМ
- Врати без фалц и с обратен фалц: две 3D панти
- Брава: с обикновен ключ, със заключване за WC или за секретен патрон

КАСИ ЗА ВРАТИ

Препоръчани фалцови каси за врати:

- ПОРТА СИСТЕМ стр. 196
- МИНИМАКС стр. 194

Препоръчителни безфалцови каси:

- ПОРТА СИСТЕМ ЕЛЕГАНС стр. 198
- ПОРТА СИСТЕМ ЕЛЕГАНС 90 градуса стр. 198
- ЛЕВЪЛ стр. 202

Препоръчителни каси за врати с обратен фалц:

- ПОРТА СИСТЕМ с обратен фалц стр. 200

БЕЛЕЖКИ

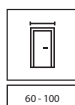
- Възможност за свободно комбиниране на размерите на крилата при двойни врати.
- Двукрилите врати не се предлагат с магнитна брава.
- Комплектът от двукрили безфалцови врати се състои от едно активно и едно пасивно крило с размери 60-100 всяко.
- Модели 4.D, 4.E не се предлагат за двойна врата.
- Фиксиран размер стъкло, модел 4.A.

- Вентилационният подрез не се предлага при врати с обратен фалц (с изключение на модел 4.A).
- Модели 4.B, 4.D се предлагат само с пълнеж от перфорирано ПДЧ (без допълнително заплащане).
- Панти ПРАЙМ или 3D панти – опаковани с касата на вратата.
- **Налични стандарти: PN, CN, DIN.**

ДОПЛАЩАНИЯ

размер "100"
подготовка за скъсяване (макс. 60 мм.
пълнеж от перфорирано ПДЧ
пълнеж от плътно ПДЧ
вентилационен подрез
черно стъкло - модел 4.A
черна брава и черни щифтови шарнирни панти
магнитна брава с лицева планка от неръждаема стомана
черна магнитна брава и черни шарнирни панти за фалцови врати.
черна или бяла магнитна брава за безфалцови врати.
магнитна брава златна
ПРОМОЦИЯ – пакет ПРАЙМ
безфалцови крила, трета 3D панта сребриста, бяла, черна (доплаща се към цената на касата)
безфалцови крила, трета 3D панта, златен цвят (доплащане към цената на касата)
обратен фалц – трета 3D панта, златен цвят (доплащане към цената на касата)
обратен фалц – трета 3D панта, бяла, черна (доплаща се към цената на касата)
обратен фалц – трета 3D панта, цвят сребрист (доплащане към цената на касата)
обратен фалц – 3D панти златен цвят (доплащане към цената на касата)
обратен фалц – трета 3D панта златен цвят (доплащане към цената на касата)
плъзгащи се врати – надлъжна дръжка
плъзгащи се врати – брава кука със странични дръжки
дръжка шилд

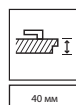
(стр. 213)



60 - 100



120 - 200



40 мм



ТОП
КОЛЕКЦИИ



ПОРТА ДУО 4.0, бяла с вложка от естествен дъб, сребърна дръжка ЕЛЕГАНТ



ДЪЛГОТРАЕН
ЦВЯТ



ПОКРИТИЕ
УСТОЙЧИВО НА
ЗАМЪРСЯВАНЕ



ПРЕПОРЪЧВА СЕ
ЗА ДЕЦА И ХОРА С
АЛЕГРИИ



ПОВЪРХНОСТ
УСТОЙЧИВА НА
АБРАЗИЯ



модел 4.0



модел 4.A



сребърна дръжка, ЕЛЕГАНТ



модел 4.0



модел 4.A

НАЛИЧНИ ДЕКОРИ

UV лак Премиум плюс ♥♥♥♥♥



НАЛИЧНИ ДЕКОРИ НА ВЛОЖКИТЕ

Покритие Портадекор ♥♥♥



Естествен фурнир ♥♥♥♥♥



Покритие Портаперфект 3D ♥♥♥



Естествен фурнир Дъб Сатен ♥♥♥♥♥



Естествен фурнир Селект ♥♥♥♥♥



пълнеж от перфорирано ПДЧ

ТЕХНИЧЕСКА ИНФОРМАЦИЯ

КОНСТРУКЦИЯ НА КРИЛОТО

Пълнежът е перфорирано ПДЧ. Подготовка за скъсяване при модел 4.0 максимум 60 мм. При ширина "100" е необходима трета панта.

ПОКРИТИЕ

Крилото на вратата се състои от: широка, лакирана част и тясна вложка, покрита с естествен или синтетичен фурнир. Остъклена врата със закалено матово стъкло с дебелина 8 мм или черно ламинирано безопасно стъкло (опция срещу допълнително заплащане), което е част от крилото. Бяла лакирана част - сатенено-гладка лакова повърхност, постигната чрез технология за UV лакиране. Част от естествен фурнир - защитена с екологични лакове на водна основа, втвърдени по UV технология (полумат).

АКСЕСОАРИ

- Две 3D панти
- Брава за обикновен ключ, за баня, пригодена за секретен патрон

КАСИ ЗА ВРАТИ

- ПОРТА СИСТЕМ ЕЛЕГАНС в лак UV Премиум Плюс или цвят на вложката стр. 198
- ПОРТА СИСТЕМ ЕЛЕГАНС 90 градуса в UV Премиум Плюс лак или цвят на вложката стр. 198
- ЛЕВЪЛ в лак UV Премиум Плюс стр. 202

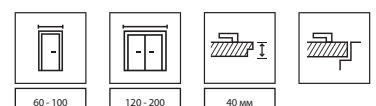
БЕЛЕЖКИ

- Възможност за свободно комбиниране на размерите на крилата при двойни врати.
- Двукрилите врати не се предлагат с магнитна брава.
- Комплектът от двукрили безфалцови врати се състои от едно активно и едно пасивно крило с размери 60-100 всяко.
- Модел 4. Възможно е да се поръча с черно стъкло
- Фиксиран размер стъкло, модел 4.А.
- Пантите са опаковани с касата на вратата.
- Налични стандарти: PN, CN, DIN.

ДОПЛАЩАНИЯ

размер "100"
вентилационен подрез
черно стъкло - модел 4.А
магнитна брава с лицева планка от неръждаема стомана
черна или бяла магнитна брава
магнитна брава златна
трета 3D панта в сребристо, бяло, черно (доплащане към цената на касата на вратата)
трета 3D панта в златно (доплащане към цената на касата за врата)
3D панти в златист цвят (доплащане към цената на касата на вратата)
дръжка шилд

(стр. 213)





ПОРТА ДИЗАЙЪР 4, височина "220", бяла, дръжка АЗАЛИЯ черна



ДЪЛГОТРАЕН ЦВЯТ



ПОКРИТИЕ УСТОЙЧИВО НА ЗАМЪРСЯВАНЕ



ДЕТАЙЛЪТ ИМА ЗНАЧЕНИЕ



ПРЕПОРЪЧВА СЕ ЗА СТРАДАЩИ ОТ АЛЕРГИИ И ДЕЦА



ИЗДРЪЖЛИВ И ГЛАДЪК ЛАК



ПОВЪРХНОСТ УСТОЙЧИВА НА АБРАЗИЯ



модел 1



модел 2



модел 3



модел 4



сребърна интарзия, модел 3



черна интарзия, модел 3



златна интарзия, модел 3

НОВОСТ



модел 5

НОВОСТ



модел 6

НАЛИЧНИ ДЕКОРИ

UV лак Премиум плус ♥♥♥♥♥



пълнеж от перфорирано ПДЧ



пълтно ПДЧ, подсилено с шперплат

ТЕХНИЧЕСКА ИНФОРМАЦИЯ

КОНСТРУКЦИЯ НА КРИЛОТО

Пълнежът е от перфорирано ПДЧ подсилено с конструктивна рамка. Двустранно покрита с с HDF плоскости. Височина "220" включва три панти. При ширина "100" е необходима трета панта. Подготовка за скъсяване максимум 60 мм.

ПОКРИТИЕ

Модели 3, 4, 5 и 6 с лйсни в сребърно, златно или черно).

АКСЕСОАРИ

- Фалцови врати: три стандартни или ПРАЙМ щифтови панти
- Врати без фалц и с обратен фалц: две 3D панти
- Брава със сребриста или златиста лицева планка: стандартен ключ, с ключ за баня или подготвена за патрон за секретен ключ

КАСИ ЗА ВРАТИ

Препоръчителни фалцови каси за врати:

- ПОРТА СИСТЕМ в лак UV Премиум Плюс стр. 196
- МИНИМАКС в лак UV Премиум Плюс стр. 194

Подходящи безфалцови каси:

- ПОРТА СИСТЕМ ЕЛЕГАНС в лак UV Премиум Плюс стр. 198
- ПОРТА СИСТЕМ ЕЛЕГАНС 90 градуса в лак UV Премиум Плюс стр. 198
- ЛЕВЪЛ в лак UV Премиум Плюс стр. 202

Препоръчителни каси за врати с обратен фалц:

- ПОРТА СИСТЕМ с обратен фалц в лак UV Премиум Плюс лак р. 200

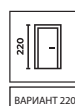
ЗАБЕЛЕЖКИ

- Възможност за свободно комбиниране на размерите на крилата при двойни врати.
- Двукрилите врати не се предлагат с магнитна брава.
- Комплектът от двукрили безфалцови врати се състои от едно активно и едно пасивно крило с размери 60-100 всяко.
- Панти ПРАЙМ или 3D панти – опаковани с касата на вратата.
- Налични стандарти: PN, CN.

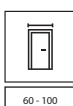
ДОПЛАЩАНИЯ

размер "100"
височина на крилото "220"
подмяна на пълнежът от перфорирано ПДЧ с пълтно ПДЧ (височина "200")
вентилационен подрез
падащ праг
черна брава и черни щифтови шарнирни панти
магнитна брава с лицева планка от неръждаема стомана
черна магнитна брава и черни шарнирни панти за фалцови врати.
черна или бяла магнитна брава за безфалцови врати.
магнитна брава златна
безфалцови крила, трета 3D панта сребриста, бяла, черна (доплаща се към цената на касата)
безфалцови крила, трета 3D панта, златен цвят (доплащане към цената на касата)
обратен фалц – доплащане към цената на вратата
обратен фалц – трета 3D панта, бяла, черна (доплаща се към цената на касата)
обратен фалц – трета 3D панта, цвят сребрист (доплащане към цената на касата)
обратен фалц – 3D панти златен цвят (доплащане към цената на касата)
обратен фалц – трета 3D панта златен цвят (доплащане към цената на касата)
плъзгачи се врати – надлъжна дръжка
плъзгачи се врати – брава кука със странични дръжки
дръжка шилд

(стр. 213)



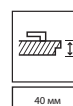
ВАРИАНТ 220



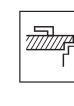
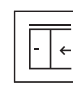
60 - 100



120 - 200



40 мм





ПОРТА ГРАНДЕ А.0, Сиво с каса за врата ПОРТА СИСТЕМ ЕЛЕГАНС, сребриста дръжка АЗУРА



ДЪЛГОТРАЕН ЦВЯТ



ПОКРИТИЕ УСТОЙЧИВО НА ЗАМЪРСЯВАНЕ



ПРЕПОРЪЧВА СЕ ЗА ДЕЦА И ХОРА С АЛЕГРИИ



ИЗДРЪЖЛИВ И ГЛАДЪК ЛАК



модел А.0



модел А.1



модел В.0



модел В.3



Дръжка АЗУРА



декоративна лайсна



модел С.0



модел D.0



модел G.0




модел G.4, матирано или черно стъкло (опция срещу допълнително заплащане)



огледало - опция, налична за модел А.1

НАЛИЧНИ ДЕКОРИ

UV лак Премиум плюс ◆◆◆◆◆



Налични декори на декоративните вложки (опция за моделите от група G)

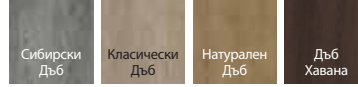
Естествен фурнир ◆◆◆◆◆



Матиран алуминий



Покритие Портаперфект 3D ◆◆◆◆◆



рамково-панелна конструкция

ТЕХНИЧЕСКА ИНФОРМАЦИЯ

КОНСТРУКЦИЯ НА КРИЛОТО

Рамково панелна конструкция. В зависимост от дизайна крилата се състоят от хоризонтални модули и стъкла от закалено матирано стъкло. Подготовка за скъсяване до 60 мм. При ширина "100" е необходима трета панта.

ПОКРИТИЕ

Модел А.1 може да бъде с огледало от едната или от двете страни. Когато избирате крило с огледало от едната страна, от другата страна има плосък панел. За белите крила има избор от декоративни вложки от синтетичен и естествен фурнир и матиран алуминий, разположени в дълбочина спрямо модулите на вратата (модел G).

АКСЕСОАРИ

- Фалцови врати: три стандартни или ПРАЙМ щифтови панти
- Врати без фалц и с обратен фалц: две 3D панти
- Брава със сребриста или златиста лицева планка: стандартен ключ, с ключ за баня или подготвена за патрон за секретен ключ
- Кръгла дръжка (за плъзгачи се врати)

КАСИ ЗА ВРАТИ

Препоръчителни фалцови каси за врати:

- ПОРТА СИСТЕМ в лак UV Премиум Плюс стр. 196
- МИНИМАКС в лак UV Премиум Плюс стр. 194

Подходящи безфалцови каси:

- ПОРТА СИСТЕМ ЕЛЕГАНС в лак UV Премиум Плюс стр. 198
- ПОРТА СИСТЕМ ЕЛЕГАНС 90 градуса в лак UV Премиум Плюс стр. 198
- ЛЕВЪЛ в лак UV Премиум Плюс стр. 202

Препоръчителни каси за врати с обратен фалц:

- ПОРТА СИСТЕМ с обратен фалц в лак UV Премиум Плюс стр. 200

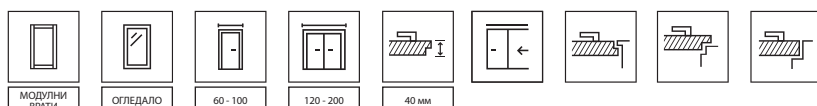
ЗАБЕЛЕЖКИ

- Възможност за свободно комбиниране на размерите на крилата при двойни врати.
- Двукрилите врати не се предлагат с магнитна брава.
- Комплектът от двукрили безфалцови врати се състои от едно активно и едно пасивно крило с размери 60-100 всяко.
- Панти ПРАЙМ или 3D панти – опаковани с касата на вратата.
- **Налични стандарти: PN, CN.**

ДОПЛАЩАНИЯ

размер "100"
вентилационен подрез
черно стъкло 1 бр. - гр. G
декоративна вложка покритие. матиран алуминий - модел G (бяла врата)
декоративна вложка покритие. Естествен - модел G (бяла врата)
декоративна вложка покритие. Портаперфект - модел G (бяла врата)
двустранно огледало
едностранно огледало
черна брава и черни щифтови шарнирни панти
магнитна брава с лицева планка от неръждаема стомана
черна магнитна брава и черни шарнирни панти за фалцови врати.
черна или бяла магнитна брава за безфалцови врати.
магнитна брава златна
безфалцови крила, трета 3D панта сребриста, бяла, черна (доплаща се към цената на касата)
безфалцови крила, трета 3D панта, златен цвят (доплащане към цената на касата)
безфалцови крила, 3D панти, златен цвят (доплащане към цената на касата)
обратен фалц – доплащане към цената на вратата
обратен фалц – трета 3D панта, бяла, черна (доплаща се към цената на касата)
обратен фалц – трета 3D панта, цвят сребрист (доплащане към цената на касата)
обратен фалц – 3D панти златен цвят (доплащане към цената на касата)
обратен фалц – трета 3D панта златен цвят (доплащане към цената на касата)
плъзгачи се врати – надлъжна дръжка
плъзгачи се врати – брава кука със странични дръжки
дръжка шилд

(стр. 213)





ПОРТА РОЯЛ А, Бяла, дръжка ОФИС сребриста



ПРЕПОРЪЧВА СЕ
ЗА ДЕЦА И ХОРА С
АЛЕГРИИ



ПОРТА РОЯЛ
модел А



ЛОНДОН
модел Р



ЛОНДОН
модел О



ЛОНДОН
модел В



ЛОНДОН
модел С



ПОРТА РОЯЛ
модел Р



ВИЕНА
модел Р



ВИЕНА
модел О



ВИЕНА
модел В



ВИЕНА
модел С



Сканирайте QR кода
за да видите
актуалните промоции

ПОРТА РОЯЛ ПРЕМИУМ, ЛОНДОН, ВИЕНА

НАЛИЧНИ ДЕКОРИ ПОРТА РОЯЛ, ЛОНДОН

Премиум лак ♥♥♥♥♥



Бял

Стандартен лак ♥♥♥♥♥



Бял

НАЛИЧНИ ДЕКОРИ ЛОНДОН, ВИЕНА


Стандартен лак ♥♥♥♥♥



Бял



ЛОНДОН, ВИЕНА дървесна структура



НОВОСТ

ЛОНДОН, РОЯЛ гладка повърхност



пълнеж тип пчелна пита



пълнеж от плътно ПДЧ * опция достъпна само за РОЯЛ Премиум

ТЕХНИЧЕСКА ИНФОРМАЦИЯ

КОНСТРУКЦИЯ НА КРИЛОТО

Стабилизиращ пълнеж или плътно ПДЧ (ПОРТА РОЯЛ - опция срещу допълнително заплащане), двустранно пресована с HDF плоскости. При опцията "подсилване за автомат за самозатваряне" е необходима трета панта.

АКСЕСОАРИ

- Фалцови врати (ПОРТА РОЯЛ, ЛОНДОН, ВИЕНА): две или три щифтови шарнирни панти стандартно или ПРАЙМ
- Безфалцови врати (ПОРТА РОЯЛ): две 3D панти
- Брава: за обикновен ключ, за ключ за баня или подготвен за секретен патрон
- Модел на стъклото: "чинчила" (ЛОНДОН, ВИЕНА)
- Кръгла дръжка (за плъзгачи се врати)

КАСИ ЗА ВРАТИ

Подходящи фалцови каси:

- ПОРТА СИСТЕМ в покритие Портадекор или Лак Премиум (ПОРТА РОЯЛ, ЛОНДОН) стр. 196
- МИНИМАКС с покритие Портадекор или Лак Премиум (ПОРТА РОЯЛ, ЛОНДОН) стр. 194
- МЕТАЛНА стр. 206-211

Подходящи каси за безфалцови врати (ПОРТА РОЯЛ):

- ПОРТА СИСТЕМ ЕЛЕГАНС в Премиум Лак стр. 198
- ПОРТА СИСТЕМ ЕЛЕГАНС 90 градуса с покритие Лак премиум стр. 198
- ЛЕВЪЛ с покритие Лак премиум стр. 202

ЗАБЕЛЕЖКИ

- Възможност за свободно комбиниране на размерите на крилата при двойни врати.
- Двукрилите врати не се предлагат с магнитна брава.
- Комплектът от двукрили безфалцови врати се състои от едно активно и едно пасивно крило с размери 60-100 всяко.
- ЛОНДОН, ВИЕНА: Поради използването на различни материали е възможно да има малка разлика в цвета на крилото и касата.
- Панти ПРАЙМ или 3D панти – опаковани с касата на вратата.
- **Налични стандарти: PN, CN, DIN.**

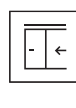
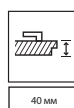
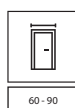
ДОПЛАЩАНИЯ

подготовка за скъсяване (макс. 60 мм)
пълнеж от плътно ПДЧ
вентилационни втулки или подрези
падащ праг
панти ПРАЙМ (за каси съответстващи на вратите)
брава ПРАЙМ с лъскава лицева планка (сребърна или златна)
черна брава и черни щифтови шарнирни панти
магнитна брава с лицева планка от неръждаема стомана
черна магнитна брава и черни шарнирни панти за фалцови врати.
черна или бяла магнитна брава за безфалцови врати.
магнитна брава златна
ПРОМОЦИЯ – пакет ПРАЙМ
безфалцови крила, трета 3D панта сребриста, бяла, черна (доплаща се към цената на касата)
безфалцови крила, трета 3D панта, златен цвят (доплащане към цената на касата)
безфалцови крила, 3D панти, златен цвят (доплащане към цената на касата)
плъзгачи се врати – надлъжна дръжка
плъзгачи се врати – брава кука със странични дръжки
подсилване за автомат за самозатваряне - необходими са 3 панти дръжка шилд

ДОПЛАЩАНИЯ

подготовка за скъсяване (макс. 60 мм.
вентилационни втулки или подрези
панти ПРАЙМ (за каси съответстващи на вратите)
брава ПРАЙМ с лъскава лицева планка (сребърна или златна)
черна брава и черни щифтови шарнирни панти
магнитна брава с лицева планка от неръждаема стомана
черна магнитна брава и черни шарнирни панти за фалцови врати.
магнитна брава златна
плъзгачи се врати – надлъжна дръжка
плъзгачи се врати – брава кука със странични дръжки
подсилване за автомат за самозатваряне - необходими са 3 панти дръжка шилд

(стр. 213)





МИНИМАКС Р, бяла с метална каса ПОРТА СИСТЕМ, черна дръжка ЕУФОРИЯ



ПРЕПОРЪЧВА СЕ
ЗА ДЕЦА И ХОРА С
АЛЕГРИИ



модел Р



модел М



модел D



модел L

НАЛИЧНИ ДЕКОРИ

Стандартен лак ♥♥♥♥♥



Дръжка АКЦЕНТ ПЛЮС



стъкло "чинчила"



пълнеж тип
пчелна пита



пълнеж от перфорирано
ПДЧ, подсилено с
шперплат



плътно ПДЧ,
подсилено с шперплат

ТЕХНИЧЕСКА ИНФОРМАЦИЯ

КОНСТРУКЦИЯ НА КРИЛОТО

Пълнежът е от "пчелна пита" или ПДЧ подсилен с вътрешна рамка (опция срещу доплащане). Двустранно покрити с с HDF плоскости. Стандартно пълнежът от ПДЧ включва подготовка за скъсяване. Размер "110" се предлага само с пълнеж от ПДЧ, размерите на стъклото са като при размер на вратата "100". При опцията "усилване за автомат за самозатваряне" и ширини "100" и "110" се изисква трета панта.

ПОКРИТИЕ

Крилата се предлагат с покритие за самостоятелно боядисване на цената на МИНИМАКС Бяла. Модел стъкло: "чинчила" или матирано закалено стъкло (опция срещу допълнително заплащане). Поради използването на различни материали е възможно да има малка разлика в цвета на крилото и касата.

АКСЕСОАРИ

- Две или три шарнирни панти стандартно или ПРАЙМ (опция срещу допълнително заплащане)
- Брава: обикновен ключ, с брава за баня или за секретен ключ
- Кръгла дръжка (за плъзгачи се врати)

КАСИ ЗА ВРАТИ

- ПОРТА СИСТЕМ с покритие Портадекор стр. 196
- МИНИМАКС с покритие Портадекор стр. 194
- МЕТАЛНА стр. 206-211

ЗАБЕЛЕЖКИ

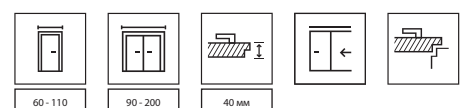
- Възможност за свободно комбиниране на размерите на крилата при двойни врати.
- Двукрилите врати не се предлагат с магнитна брава.
- Пасивно крило в размери от "60" до "100". Пасивно крило в размери "30", "40", "50" (т. нар. уширител), само в плътно изпълнение.

- Комплектът от двукрили безфалцови врати се състои от едно активно и едно пасивно крило с размери 60-100 всяко.
- Размери "80" и "90" в инвестиционния стандарт за фалцови врати (размер на прохода 800, 900 мм) се предлагат стандартно - без допълнително заплащане.
- Панти ПРАЙМ – в комплект с касата на вратата.
- **Налични стандарти: PN, CN, DIN и HUN.**

ДОПЛАЩАНИЯ

размер "100", "110"
подготовка за скъсяване (макс. 60 мм.
пълнеж от перфорирано ПДЧ
пълнеж от плътно ПДЧ
вентилационен подрез, вентилационни втулки или вентилационна решетка
падащ праг
илиуминатор – от неръждаема стомана
черен илиуминатор
обръщане на стъклото
матирано закалено стъкло – модел D
матирано закалено стъкло – модел L
матирано закалено стъкло – модел M
панти ПРАЙМ (за каси съответстващи на вратите)
брава ПРАЙМ с лъскава лицева планка (сребърна или златна)
черна брава и черни щифтови шарнирни панти
магнитна брава с лицева планка от неръждаема стомана
черна магнитна брава и черни шарнирни панти за фалцови врати.
магнитна брава златна
плъзгачи се врати – надлъжна дръжка
плъзгачи се врати – брава кука със странични дръжки
подсилване за автомат за самозатваряне - необходими са 3 панти
дръжка шилд

(стр. 213)





ПОРТА СЪТЪКЛО, стъкло с матов графит



БЕЗОПАСНО
ЗАКАЛЕНО
СТЪКЛО



ПОВЕЧЕ СВЕТЛИНА



графитно стъкло
матирано



матирано стъкло



стъкло
прозрачно



сребърна панта



сребърна брава



матирано стъкло с
боядисан декоративен
растер



прозрачно стъкло с
боядисан декоративен
растер

Сканирайте QR кода
за да видите
актуалните промоции





ТЕХНИЧЕСКА ИНФОРМАЦИЯ

КРИЛО

Закалено стъкло с дебелина 8 мм с предварително пробити отвори за монтиране на брава и панти.

АКСЕСОАРИ

- Обикновена брава (само дръжка), WC брава или брава за секретен ключ в сребристо или черно.
- Две панти в сребристо или черно.


КАСИ ЗА ВРАТИ

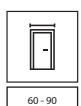
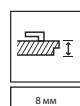
- ПОРТА СИСТЕМ стр. 196
- МЕТАЛНА стр. 206-211

БЕЛЕЖКИ

- Бравата и пантите са опаковани отделно.
- Широчина на линиите при моделите с декоративен растер - 30 мм. Декоративният растер е изрисуван от едната страна на вратата - от страната на пантите (т.е. от вътрешната страна на вратата).
- Стъклото е матирано от едната страна на вратата- от страната на пантите (т.е. от вътрешната страна на вратата).
- **Налични стандарти: PN, CN.**

ДОПЛАЩАНИЯ

- размер "90"
-  вентилационен подрез





НАТУРА ЛУМИА 1, Черна, дръжка ЕСТИМА черна



БЕЗОПАСНО
ЗАКАЛЕНО
СТЪКЛО



ПОВЕЧЕ
СВЕТИЛИНА



МОДЕРНА БРАВА
И ДРЪЖКА



ДЪРВЕНА
КОНСТРУКЦИЯ



модел 1



модел 1



Дръжка ЕСТИМА



магнитна брава



модел 2



модел 2



3D панта

ПОРТА ЛУМИА, НАТУРА ЛУМИА

НАЛИЧНИ ДЕКОРИ ПОРТА ЛУМИА

Покритие Лак Премиум ♥♥♥♥♥



Бял

Покритие СУПЕР МАТ ♥♥♥♥♥



Черно

НАЛИЧНИ ДЕКОРИ НАТУРА ЛУМИА

Естествен фурнир Дъб Сатен ♥♥♥♥♥



Бял

Покритие Естествен фурнир Селект ♥♥♥♥♥



Черно

ТЕХНИЧЕСКА ИНФОРМАЦИЯ

КОНСТРУКЦИЯ НА КРИЛОТО

Конструктивна рамка на вратата от чам с широчина 80 мм. Няма възможност за скъсяване на крилото. Продуктът се предлага с прозрачно закалено стъкло с дебелина 6 мм.

АКСЕСОАРИ

- Две 3D безфалцови панти
- Магнитна брава
- Цветове на обкова: бял, черен, сребрист мат

КАСИ ЗА ВРАТИ

- ПОРТА СИСТЕМ ЕЛЕГАНС стр. 198
- ПОРТА СИСТЕМ ЕЛЕГАНС 90 градуса стр. 198

ЗАБЕЛЕЖКИ

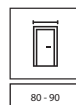
- Пантите са опаковани с касата на вратата.
- ПОРТА ЛУМИА: Долната повърхност на конструктивната рамка на вратата е защитена от влага с технологията ТехноПОРТА АКВА СТОП.
- Налични стандарти: PN, CN.

ДОПЛАЩАНИЯ

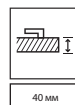
специален фиксатор на касата на вратата (допълнителна такса към цената на касата) безфалцови крила, трета 3D панта сребриста, бяла, черна (доплаща се към цената на касата)
дръжка (бяла или черна)



МОДУЛНИ
ВРАТИ



80 - 90



40 мм



НОВОСТ



ПОРТА ВЕРТЕ ХОУМ N.3, прозрачно стъкло, черна дръжка ЛУНА



ОСТЪКЛЯВАНЕ
ПОВЕЧЕ СВЕТИЛИНА



АКВА СТОП



модел B.5



модел B.5
матирано стъкло
прозрачно



дръжка СИМПЪЛ



матирано или прозрачно стъкло
(срещу допълнително заплащане)



модел L.4



модел N.3

ПОРТА Верте ХОУМ ЧЕРНО

НАЛИЧНИ ДЕКОРИ

Покритие СУПЕР МАТ ♥♥♥♥◇◇◇◇

Черно

ПРЕПОРЪЧВАМЕ!

Модулна конструкция от МДФ рамка и панели



ТЕХНИЧЕСКА ИНФОРМАЦИЯ

КОНСТРУКЦИЯ НА КРИЛОТО

В зависимост от дизайна, крилата на вратата се състоят от хоризонтални панели и стъкла от закалено стъкло. Стъкло с дебелина 4 мм. Подготовка за скъсяване до 30 мм. При ширина "100" е необходима трета панта.

АКСЕСОАРИ

- Бравата се предлага в следните варианти: за обикновен ключ, за баня, за секретен ключ или без отвор за долна розетка и ключ
- Фалцови врати: три шарнирни панти, стандартни или ПРАЙМ (опция срещу допълнително заплащане)
- Безфалцови врати: две 3D панти
- Закалено матирано или прозрачно стъкло (срещу допълнително заплащане)
- Кръгла дръжка (за плъзгачи се врати)

КАСИ ЗА ВРАТИ

Препоръчителни фалцови каси за врати:

- ПОРТА СИСТЕМ стр. 196

Подходящи безфалцови каси:

- ПОРТА СИСТЕМ ЕЛЕГАНС стр. 198

- ПОРТА СИСТЕМ ЕЛЕГАНС 90 градуса стр. 198

ЗАБЕЛЕЖКИ

- Възможност за свободно комбиниране на размерите на крилата при двойни врати.
- Двукрилите врати не се предлагат с магнитна брава.
- Комплектът от двукрили безфалцови врати се състои от едно активно и едно пасивно крило с размери 60-100 всяко.
- Широчината (дебелината) на прозрачните ивици при модел В.5 е 25 мм. едностранно матирани.

- Панти ПРАЙМ или 3D панти – опаковани с касата на вратата.
- Долната повърхност на вертикалните модули на вратата е защитена от влага с технологията ТехноПОРТА АКВА СТОП.

- Налични стандарти: PN, CN и DIN.

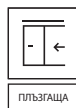
ДОПЛАЩАНИЯ

размер "100"
вентилационни втулки или подрези
прозрачно стъкло Модел В.5
прозрачно стъкло модел В.5
прозрачно стъкло модел L.4 1 бр.
прозрачно стъкло модел N.3 1 бр.
панти ПРАЙМ (за каси съответстващи на вратите)
брава ПРАЙМ с лъскава лицева планка (сребърна или златна)
черна брава и черни щифтови шарнирни панти
магнитна брава с лицева планка от неръждаема стомана
черна магнитна брава и черни шарнирни панти за фалцови врати.
черна или бяла магнитна брава за безфалцови врати.
магнитна брава златна
безфалцови крила, трета 3D панта сребриста, бяла, черна (доплаща се към цената на касата)
безфалцови крила, трета 3D панта, златен цвят (доплащане към цената на касата)
безфалцови крила, 3D панти, златен цвят (доплащане към цената на касата)
плъзгачи се врати – надлъжна дръжка
плъзгачи се врати – брава кука със странични дръжки
дръжка шилд

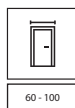
(стр. 213)



МОДУЛНИ
ВРАТИ



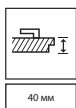
ПЛЪЗГАЧА



60 - 100



120 - 200



40 мм





ПОРТА ЛОФТ МЕТАЛНА, модел 1



БЕЗОПАСНО
ЗАКАЛЕНО
СТЪКЛО



МЕТАЛНА
КОНСТРУКЦИЯ



ОСТЪКЛЕНИЕ
ПОВЕЧЕ СВЕТИНА



модел 1



модел 2



модел 3



дръжка



панта

ПОРТА ЛОФТ МЕТАЛНА

НАЛИЧНИ ДЕКОРИ

Прахово боядисване ♥♥♥♥◇◇



К Имате ли идея за собствен модел или цвят? Адаптирайте продукта към вашите индивидуални нужди. Проверете възможността за изпълнение в ПОРТА КОНТРАКТ.

ТЕХНИЧЕСКА ИНФОРМАЦИЯ

КОНСТРУКЦИЯ НА КРИЛОТО

Метално крило в цвят Черна структура (прахово боядисано). Растер с ширина 40 мм на 20 мм, вътрешни линии с ширина 15 мм. Прозрачно, ламинирано закалено стъкло с дебелина 6 мм.

ПЪЛЕН КОМПЛЕКТ

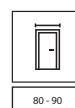
- метално крило
- подходяща метална каса
- комплект обков: три панти, дръжка, магнит

КАСА

Метална каса, предназначена за този продукт

ЗАБЕЛЕЖКИ

- За размери виж стр. 234, Таблица 4.



80 - 90



ПОРТА КОНЦЕПТ А.9, Натурален Дъб, дръжка ЕЛЕГАНТ сребърна



СЪЧЕТАЙТЕ ВРАТИТЕ С НАСТИЛКИТЕ И МЕБЕЛИТЕ



ДЪРВЕНА КОНСТРУКЦИЯ



В МНОГО ЛЮБИМИ ЦВЕТОВЕ



АКВА СТОП



модел А.0



модел А.2



модел А.3



дръжка ЕЛЕГАНТ



модел А.4



модел А.6



модел А.7



плосък панел



модел А.8



модел А.9



модел А.9 с черно стъкло



Триизмерно регулиране на щифтови шарнирни панти

Сканирайте QR кода за да видите актуалните промоции

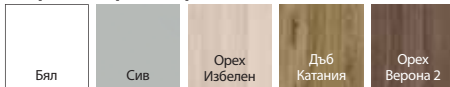


НАЛИЧНИ ДЕКОРИ

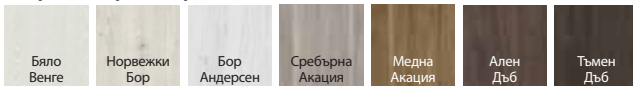
Покритие Лак Премиум



Покритие Портадекор



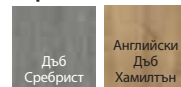
Покритие Портасинхро 3D



Покритие Портаперфект 3D



Порталамино



ПРЕПОРЪЧВАМЕ!

Специална многопластова дървена конструкция (опция срещу допълнително заплащане)



Модулна конструкция от МДФ рамка и панели



ТЕХНИЧЕСКА ИНФОРМАЦИЯ

КОНСТРУКЦИЯ НА КРИЛОТО

В зависимост от дизайна, крилата се състоят от хоризонтални модули с панели или вложки от 6мм закалено матирано стъкло между тях. Подготовка за скъсяване до 60 мм. При ширина "100" е необходима трета панта.

АКСЕСОАРИ

- Бравата се предлага в следните варианти: с ключ, с ключалка за баня или с подготовка за патрон за секретен ключ
- Фалцови врати: три триизмерно регулируеми щифтови шарнирни панти
- Безфалцови врати: две 3D панти
- Кръгла дръжка (за плъзгачи се врати)

КАСИ ЗА ВРАТИ

Препоръчителни фалцови каси за врати:

- ПОРТА СИСТЕМ стр. 196

Подходящи безфалцови каси:

- ПОРТА СИСТЕМ ЕЛЕГАНС стр. 198

- ПОРТА СИСТЕМ ЕЛЕГАНС 90 градуса стр. 198

- ЛЕВЪЛ стр. 202

ЗАБЕЛЕЖКИ

- Възможност за свободно комбиниране на размерите на крилата при двойни врати.
- Двукрилите врати не се предлагат с магнитна брава.

- Комплектът от двукрила безфалцови врати се състои от едно активно и едно пасивно крило с размери 60-100 всяко.
- Пантите са опаковани с касата на вратата.
- Долната повърхност на вертикалните модули на вратата е защитена от влага с технологията ТехноПОРТА АКВА СТОП.
- **Налични стандарти PN и CN.**

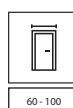
ДОПЛАЩАНИЯ

размер "100"
 многопластова дървена конструкция (вертикални модули)
 вентилационни втулки или подрези
 черно стъкло 1 бр.-гр А
 магнитна брава с лицева планка от неръждаема стомана
 черна или бяла магнитна брава за безфалцови врати.
 магнитна брава златна
 безфалцови крила, трета 3D панта сребриста, бяла, черна (доплаща се към цената на касата)
 безфалцови крила, трета 3D панта, златен цвят (доплащане към цената на касата)
 безфалцови крила, 3D панти, златен цвят (доплащане към цената на касата)
 плъзгачи се врати – надлъжна дръжка
 плъзгачи се врати – брава кука със странични дръжки
 дръжка шилд

(стр. 213)



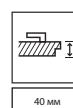
МОДУЛНИ ВРАТИ



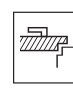
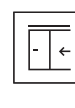
60 - 100



120 - 200



40 мм





ПОРТА КОНЦЕПТ С.6, Бяла, дръжка ЕЛЕГАНТ сребърна



СЪЧЕТАЙТЕ ВРАТИТЕ
С НАСТИЛКИТЕ И
МЕБЕЛИТЕ



ДЪРВЕНА
КОНСТРУКЦИЯ



В МНОГО
ЛЮБИМИ
ЦВЕТОВЕ



АКВА СТОП



модел С.0



модел С.1



модел С.2



модел С.3



дръжка ЕЛЕГАНТ



модел С.4



модел С.5



модел С.6



плосък панел



Триизмерно регулиране на
цифтови шарнирни панти



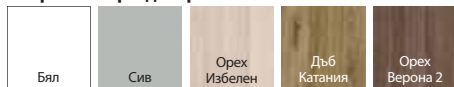
Сканирайте QR кода
за да видите
актуалните промоции

НАЛИЧНИ ДЕКОРИ

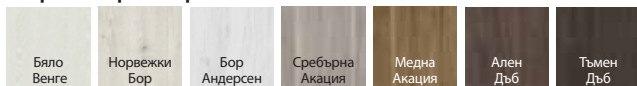
Покритие Лак Премиум



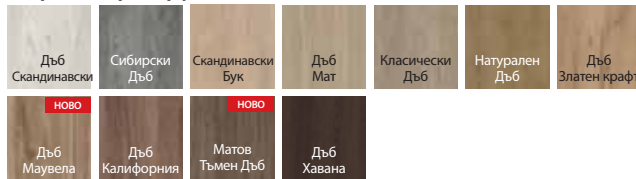
Покритие Портадекор



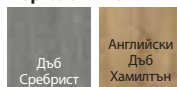
Покритие Портасинхро 3D



Покритие Портаперфект 3D



Порталамино



ПРЕПОРЪЧВАМЕ!

Специална многопластова дървена конструкция (опция срещу допълнително заплащане).



Модулна конструкция от МДФ рамка и панели



ТЕХНИЧЕСКА ИНФОРМАЦИЯ

КОНСТРУКЦИЯ НА КРИЛОТО

В зависимост от дизайна, крилата се състоят от хоризонтални модули с панели или вложки от 6 мм закалено матирано стъкло между тях. Подготовка за скъсяване до 60 мм. При ширина "100" е необходима трета панта.

АКСЕСОАРИ

- Бравата се предлага в следните варианти: с ключ, с ключалка за баня или с подготовка за патрон за секретен ключ
- Фалцови врати: три триизмерно регулируеми щифтови шарнирни панти
- Безфалцови врати: две 3D панти
- Кръгла дръжка (за плъзгачи се врати)

КАСИ ЗА ВРАТИ

Препоръчителни фалцови каси за врати:

- ПОРТА СИСТЕМ стр. 196

Подходящи безфалцови каси:

- ПОРТА СИСТЕМ ЕЛЕГАНС стр. 198

- ПОРТА СИСТЕМ ЕЛЕГАНС 90 градуса стр. 198

- ЛЕВЪЛ стр. 202

ЗАБЕЛЕЖКИ

- Възможност за свободно комбиниране на размерите на крилата при двойни врати.
- Двукрилите врати не се предлагат с магнитна брава.
- Комплектът от двукрили безфалцови врати се състои от едно активно и едно пасивно крило с размери 60-100 всяко.

- Пантите са опаковани с касата на вратата.

- Долната повърхност на вертикалните модули на вратата е защитена от влага с технологията ТехноПОРТА АКВА СТОП.

- Налични стандарти PN и CN.

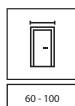
ДОПЛАЩАНИЯ

размер "100"
 многопластова дървена конструкция (вертикални модули)
 вентилационни втулки или подрези
 черно стъкло 1 бр.-гр А
 магнитна брава с лицева планка от неръждаема стомана
 черна или бяла магнитна брава за безфалцови врати.
 магнитна брава златна
 безфалцови крила, трета 3D панта сребриста, бяла, черна (доплаща се към цената на касата)
 безфалцови крила, трета 3D панта, златен цвят (доплащане към цената на касата)
 безфалцови крила, 3D панти, златен цвят (доплащане към цената на касата)
 плъзгачи се врати – надлъжна дръжка
 плъзгачи се врати – брава кука със странични дръжки
 дръжка шилд

(стр. 213)



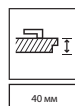
МОДУЛНИ
ВРАТИ



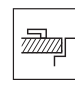
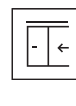
60 - 100



120 - 200



40 мм



ТОП
КОЛЕКЦИИ



ПОРТА КОНЦЕПТ К.3, Английски Дъб Хамилтън, дръжка ЕЛЕГАНТ сребро



СЪЧЕТАЙТЕ ВРАТИТЕ С НАСТИЛКИТЕ И МЕБЕЛИТЕ



ДЪРВЕНА КОНСТРУКЦИЯ



В МНОГО ЛЮБИМИ ЦВЕТОВЕ



АКВА СТОП



модел H.0



модел H.1



модел H.2



модел H.4



дръжка ЕЛЕГАНТ



модел K.0



модел K.1



модел K.2



модел K.3



плосък панел



Триизмерно регулиране на цифрови шарнирни панти



Сканирайте QR кода за да видите актуалните промоции

ПОРТА КОНЦЕПТ, групи Н и К

НАЛИЧНИ ДЕКОРИ

Покритие Лак Премиум




Покритие Портадекор



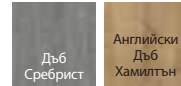
Покритие Портасинхро 3D



Покритие Портаперфект 3D



Порталамино



ПРЕПОРЪЧВАМЕ!

Специална многопластова дървена конструкция (опция срещу допълнително заплащане).



Модулна конструкция от МДФ рамка и панели



ТЕХНИЧЕСКА ИНФОРМАЦИЯ

КОНСТРУКЦИЯ НА КРИЛОТО

В зависимост от дизайна, крилата се състоят от хоризонтални модули с панели или вложки от 6мм закалено матирано стъкло между тях. Подготовка за скъсяване до 60 мм. При ширина "100" е необходима трета панта.

АКСЕСОАРИ

- Бравата се предлага в следните варианти: с ключ, с ключалка за баня или с подготовка за патрон за секретен ключ
- Фалцови врати: три триизмерно регулируеми щифтови шарнирни панти
- Безфалцови врати: две 3D панта
- Кръгла дръжка (за плъзгачи се врати)

КАСИ ЗА ВРАТИ

Препоръчителни фалцови каси за врати:

- ПОРТА СИСТЕМ стр. 196

Подходящи безфалцови каси:

- ПОРТА СИСТЕМ ЕЛЕГАНС стр. 198

- ПОРТА СИСТЕМ ЕЛЕГАНС 90 градуса стр. 198

- ЛЕВЪЛ стр. 202

ЗАБЕЛЕЖКИ

- Възможност за свободно комбиниране на размерите на крилата при двойни врати.
- Двукрилите врати не се предлагат с магнитна брава.
- Комплектът от двукрили безфалцови врати се състои от едно активно и едно пасивно крило с размери 60-100 всяко.

- Пантите са опаковани с касата на вратата.

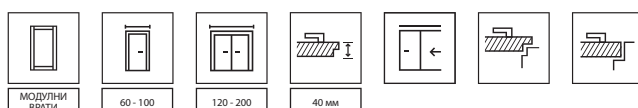
- Долната повърхност на вертикалните модули на вратата е защитена от влага с технологията ТехноПОРТА АКВА СТОП.

- Налични стандарти PN и CN.

ДОПЛАЩАНИЯ

размер "100"
многопластова дървена конструкция (вертикални модули)
вентилационни втулки или подрези
черно стъкло 1 бр. - гр А
магнитна брава с лицева планка от неръждаема стомана
черна или бяла магнитна брава за безфалцови врати.
магнитна брава златна
безфалцови крила, трета 3D панта сребриста, бяла, черна (доплаща се към цената на касата)
безфалцови крила, трета 3D панта, златен цвят (доплащане към цената на касата)
безфалцови крила, 3D панти, златен цвят (доплащане към цената на касата)
плъзгачи се врати – надлъжна дръжка
плъзгачи се врати – брава кука със странични дръжки
дръжка шилд

(стр. 213)





ПОРТА ХАРМОНИ В.0, маслина, дръжка ЛУНГО Черно



СЪЧЕТАЙТЕ ВРАТИТЕ С НАСТИЛКИТЕ И МЕБЕЛИТЕ



В МНОГО ЛЮБИМИ ЦВЕТОВЕ



АКВА СТОП



ПОРТА БАЛАНС модел А.0



ПОРТА БАЛАНС модел В.0



ПОРТА БАЛАНС модел В.1



Дръжка ЛУНГО



ПОРТА БАЛАНС модел D.1



ПОРТА БАЛАНС модел D.2



ПОРТА БАЛАНС модел D.3



ПОРТА ХАРМОНИ модел А.0



ПОРТА ХАРМОНИ модел А.1



елегантен профилиран панел



ПОРТА ХАРМОНИ модел В.0



ПОРТА ХАРМОНИ модел В.1



ПОРТА ХАРМОНИ модел В.2



ПОРТА ХАРМОНИ модел С.0



ПОРТА ХАРМОНИ модел С.1

Сканирайте QR кода за да видите актуалните промоции



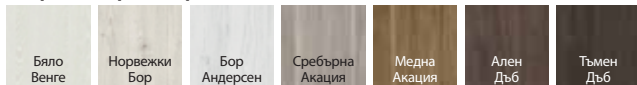
ПОРТА БАЛАНС, ПОРТА ХАРМОНИ

НАЛИЧНИ ДЕКОРИ

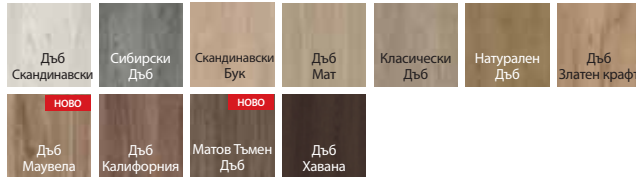
Покритие Портадекор



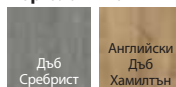
Покритие Портасинхро 3D



Покритие Портаперфект 3D



Порталамино



ПРЕПОРЪЧВАМЕ!

Модулна конструкция от МДФ рамка и панели



ТЕХНИЧЕСКА ИНФОРМАЦИЯ

КОНСТРУКЦИЯ НА КРИЛОТО

В зависимост от дизайна крилата се състоят от хоризонтални модули с панели или 4 мм закалено матирано стъкло между тях. Подготовка за скъсяване до 30 мм. При ширина "100" е необходима трета панта.

АКСЕСОАРИ

- Бравата се предлага в следните варианти: с ключ, с ключалка за баня или с подготовка за патрон за секретен ключ
- Фалцови врати: три шарнирни панти, стандартни или ПРАЙМ (опция срещу допълнително заплащане)
- Безфалцови врати: две 3D панти
- Кръгла дръжка (за плъзгачи се врати)

КАСИ ЗА ВРАТИ

Препоръчителни фалцови каси за врати:

- ПОРТА СИСТЕМ стр. 196
- МИНИМАКС стр. 194
- МЕТАЛНА стр. 206-211

Подходящи безфалцови каси:

- ПОРТА СИСТЕМ ЕЛЕГАНС стр. 198
- ПОРТА СИСТЕМ ЕЛЕГАНС 90 градуса стр. 198
- ЛЕВЪЛ стр. 202

ЗАБЕЛЕЖКИ

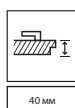
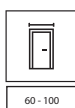
- Възможност за свободно комбиниране на размерите на крилата при двойни врати.
- Двукрилите врати не се предлагат с магнитна брава.

- Комплектът от двукрили безфалцови врати се състои от едно активно и едно пасивно крило с размери 60-100 всяко.
- Панти ПРАЙМ или 3D панти – опаковани с касата на вратата.
- Долната повърхност на вертикалните модули на вратата е защитена от влага с технологията ТехноПОРТА АКВА СТОП.
- Налични стандарти PN и CN.

ДОПЛАЩАНИЯ

размер "100"
 вентилационни втулки или подрези
 панти ПРАЙМ (за каси съответстващи на вратите)
 брава ПРАЙМ с лъскава лицева планка (сребърна или златна)
 черна брава и черни щифтови шарнирни панти
 магнитна брава с лицева планка от неръждаема стомана
 черна магнитна брава и черни шарнирни панти за фалцови врати.
 черна или бяла магнитна брава за безфалцови врати.
 магнитна брава златна
 безфалцови крила, трета 3D панта сребриста, бяла, черна (доплаща се към цената на касата)
 безфалцови крила, трета 3D панта, златен цвят (доплащане към цената на касата)
 безфалцови крила, 3D панти, златен цвят (доплащане към цената на касата)
 плъзгачи се врати – надлъжна дръжка
 плъзгачи се врати – брава кука със странични дръжки
 дръжка шилд

(стр. 213)





ПОРТА ИНСПАЙЪР А.0, Скандинавски Дъб, ретро модул, черна дръжка ЕЛЕГАНТ



СЪЧЕТАЙТЕ ВРАТИТЕ С НАСТИЛКИТЕ И МЕБЕЛИТЕ



ДЪРВЕНА КОНСТРУКЦИЯ



В МНОГО ЛЮБИМИ ЦВЕТОВЕ



АКВА СТОП



модел А.0



модел А.1



модел А.1 с огледало



модел В.0



модел В.1



модел В.2



модел В.3



модел С.4 с черно стъкло



модел С.0



модел С.1



модел С.2



модел С.3



модел С.4



дръжка СИМПЪЛ



матирано стъкло "рамка" - модели от група А и Б



Триизмерно регулиране на цифтови шарнирни панци



Сканирайте QR кода за да видите актуалните промоции

НАЛИЧНИ ДЕКОРИ

Покритие Лак Премиум



Бяло*

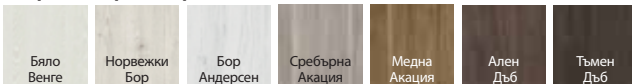
* цвят само за моделите от група С

Покритие Портадекор



Дъб Катания

Покритие Портасинхро 3D



Бяло Венге

Норвежки Бор

Бор Андерсен

Сребърна Акация

Медна Акация

Ален Дъб

Тъмен Дъб

Покритие Портаперфект 3D



Дъб Скандинавски

Сибирски Дъб

Скандинавски Бук

Дъб Мат

Класически Дъб

Натурален Дъб

Дъб Златен крафт

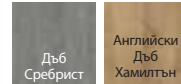
Дъб Маувела

Дъб Калифорния

Матов Тъмен Дъб

Дъб Хавана

Порталамино



Дъб Сребрист

Английски Дъб Хамилтън

ПРЕПОРЪЧВАМЕ!

Специална многопластова дървена конструкция (опция срещу допълнително заплащане).



Модулна конструкция от МДФ рамка и панели



ТЕХНИЧЕСКА ИНФОРМАЦИЯ

КОНСТРУКЦИЯ НА КРИЛОТО

В зависимост от дизайна, крилата се състоят от хоризонтални модули с вложки от плоскоти с декоративно покритие или бим закалено матирано стъкло. Подготовка за скъсяване до 60 мм. При ширина "100" е необходима трета панта.

ПОКРИТИЕ

Модел А.1 може да бъде с огледало от едната или от двете страни. Когато избирате крило с огледало от едната страна, от другата страна има плосък панел. Матирана закалена стъклена "рамка" и матирано стъкло

АКСЕСОАРИ

- Бравата се предлага в следните варианти: с ключ, с ключалка за баня или с подготовка за патрон за секретен ключ
- Фалцови врати: три триизмерно регулируеми щифтови шарнирни панти
- Безфалцови врати: две 3D панти
- Кръгла дръжка (за плъзгачи се врати)

КАСИ ЗА ВРАТИ

Препоръчителни фалцови каси за врати:

- ПОРТА СИСТЕМ стр. 196

Подходящи безфалцови каси:

- ПОРТА СИСТЕМ ЕЛЕГАНС стр. 198

- ПОРТА СИСТЕМ ЕЛЕГАНС 90 градуса стр. 198

- ЛЕВЪЛ стр. 202

ЗАБЕЛЕЖКИ

- Възможност за свободно комбиниране на размерите на крилата при двойни врати.
- Двукрилите врати не се предлагат с магнитна брава.

- Комплектът от двукрили безфалцови врати се състои от едно активно и едно пасивно крило с размери 60-100 всяко.
- Пантите са опаковани с касата на вратата.
- Долната повърхност на вертикалните модули на вратата е защитена от влага с технологията ТехноПОРТА АКВА СТОП.
- **Налични стандарти PN и CN.**

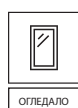
ДОПЛАЩАНИЯ

размер "100"
 многопластова дървена конструкция (вертикални модули)
 вентилационни втулки или подрези
 черно стъкло 1 бр. -гр. С
 двустранно огледало
 едностранно огледало
 магнитна брава с лицева планка от неръждаема стомана
 черна или бяла магнитна брава за безфалцови врати.
 магнитна брава златна
 безфалцови крила, трета 3D панта сребриста, бяла, черна (доплаща се към цената на касата)
 безфалцови крила, трета 3D панта, златен цвят (доплащане към цената на касата)
 безфалцови крила, 3D панти, златен цвят (доплащане към цената на касата)
 плъзгачи се врати – надлъжна дръжка
 плъзгачи се врати – брава кука със странични дръжки
 дръжка шилд

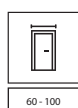
(стр. 213)



МОДУЛНИ ВРАТИ



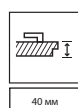
ОГЛЕДАЛО



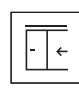
60 - 100



120 - 200



40 мм





ПОРТА ВЕРТЕ ПРЕМИУМ А.4, Ален Дъб, дръжка ЕЛЕГАНТ сребро



СЪЧЕТАЙТЕ ВРАТИТЕ С НАСТИЛКИТЕ И МЕБЕЛИТЕ



В МНОГО ЛЮБИМИ ЦВЕТОВЕ



АКВА СТОП



модел А.0



модел А.1



модел А.2



модел А.3



модел А.4



дръжка ЕЛЕГАНТ



модел D.0



модел D.1



модел D.2



модел D.3



гlossък панел на модел А.0



модел D.5



модел D.6



модел D.7



модел D.8



матирано стъкло при модел D.8

Сканирайте QR кода за да видите актуалните промоции



ПОРТА ВЕРТЕ ПРЕМИУМ, групи А и D


НАЛИЧНИ ДЕКОРИ

Покритие Лак Премиум

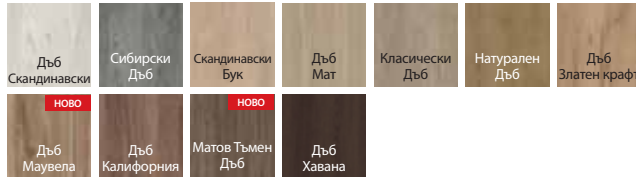


Бял

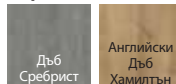
Покритие Портасинхро 3D



Покритие Портаперфект 3D



Порталамино



ПРЕПОРЪЧВАМЕ!

Модулна конструкция от МДФ рамка и панели



ТЕХНИЧЕСКА ИНФОРМАЦИЯ

КОНСТРУКЦИЯ НА КРИЛОТО

В зависимост от дизайна, крилата се състоят от хоризонтални модули с панели или вложки от 6мм закалено матирано стъкло между тях. Подготовка за скъсяване до 60 мм. При ширина "100" е необходима трета панта.

АКСЕСОАРИ

- Бравата се предлага в следните варианти: с ключ, с ключалка за баня или с подготовка за патрон за секретен ключ
- Фалцови врати: три стандартни или ПРАЙМ щифтови панти
- Безфалцови врати: две 3D панти
- Кръгла дръжка (за плъзгачи се врати)

КАСИ ЗА ВРАТИ

Препоръчителни фалцови каси за врати:

- ПОРТА СИСТЕМ стр. 196
- МИНИМАКС стр. 194
- МЕТАЛНА стр. 206-211

Подходящи безфалцови каси:

- ПОРТА СИСТЕМ ЕЛЕГАНС стр. 198
- ПОРТА СИСТЕМ ЕЛЕГАНС 90 градуса стр. 198
- ЛЕВЪЛ стр. 202

ЗАБЕЛЕЖКИ

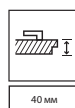
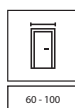
- Възможност за свободно комбиниране на размерите на крилата при двойни врати.
- Двукрилите врати не се предлагат с магнитна брава.

- Комплектът от двукрили безфалцови врати се състои от едно активно и едно пасивно крило с размери 60-100 всяко.
- Панти ПРАЙМ или 3D панти – опаковани с касата на вратата.
- Долната повърхност на вертикалните модули на вратата е защитена от влага с технологията ТехноПОРТА АКВА СТОП.
- **Налични стандарти PN и CN.**

ДОПЛАЩАНИЯ

размер "100"
 вентилационни втулки или подрези
 черна брава и черни щифтови шарнирни панти
 магнитна брава с лицева планка от неръждаема стомана
 черна магнитна брава и черни шарнирни панти за фалцови врати.
 черна или бяла магнитна брава за безфалцови врати.
 магнитна брава златна
 ПРОМОЦИЯ – пакет ПРАЙМ
 безфалцови крила, трета 3D панта сребриста, бяла, черна (доплаща се към цената на касата)
 безфалцови крила, трета 3D панта, златен цвят (доплащане към цената на касата)
 безфалцови крила, 3D панти, златен цвят (доплащане към цената на касата)
 плъзгачи се врати – надлъжна дръжка
 плъзгачи се врати – брава кука със странични дръжки
 дръжка шилд

(стр. 213)





ПОРТА ВЕРТЕ ПРЕМИУМ С.0 бор Андерсен, дръжка ЕУФОРИЯ черна



СЪЧЕТАЙТЕ ВРАТИТЕ
С НАСТИЛКИТЕ И
МЕБЕЛИТЕ



В МНОГО ЛЮБИМИ
ЦВЕТОВЕ



АКВА СТОП



модел В.0



модел В.1



модел В.2



модел В.3



Дръжка ЕУФОРИЯ



модел С.0



модел С.1



модел С.2



плосък панел



матирано стъкло

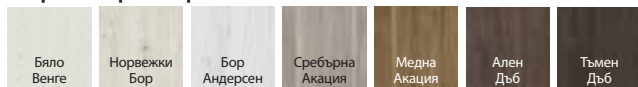


Сканирайте QR кода
за да видите
актуалните промоции

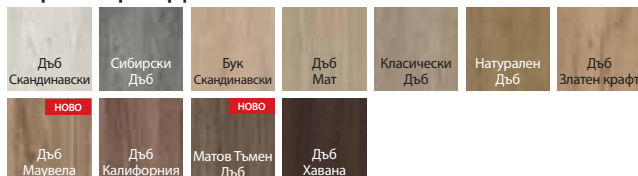
ПОРТА ВЕРТЕ ПРЕМИУМ, група В и С

НАЛИЧНИ ДЕКОРИ

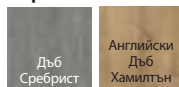
Покритие Портасинхро 3D



Покритие Портаперфект 3D



Порталамино



ПРЕПОРЪЧВАМЕ!

Модулна конструкция от МДФ рамка и панели



ТЕХНИЧЕСКА ИНФОРМАЦИЯ

КОНСТРУКЦИЯ НА КРИЛОТО

В зависимост от дизайна, крилата се състоят от хоризонтални модули с вложки от плоскоти с декоративно покритие или 6мм закалено матирано стъкло. Подготовка за скъсяване до 60 мм. При ширина "100" е необходима трета панта.

АКСЕСОАРИ

- Бравата се предлага в следните варианти: с ключ, с ключалка за баня или с подготовка за патрон за секретен ключ
- Фалцови врати: три стандартни или ПРАЙМ щифтови панти
- Безфалцови врати: две 3D панти
- Кръгла дръжка (за плъзгачи се врати)

КАСИ ЗА ВРАТИ

Препоръчителни фалцови каси за врати:

- ПОРТА СИСТЕМ стр. 196
- МИНИМАКС стр. 194
- МЕТАЛНА стр. 206-211

Подходящи безфалцови каси:

- ПОРТА СИСТЕМ ЕЛЕГАНС стр. 198
- ПОРТА СИСТЕМ ЕЛЕГАНС 90 градуса стр. 198
- ЛЕВЪЛ стр. 202

ЗАБЕЛЕЖКИ

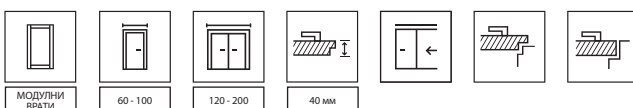
- Възможност за свободно комбиниране на размерите на крилата при двойни врати.
- Двукрилите врати не се предлагат с магнитна брава.
- Комплектът от двукрили безфалцови врати се състои от едно активно и едно пасивно крило с размери 60-100 всяко.

- Панти ПРАЙМ или 3D панти – опаковани с касата на вратата.
- Долната повърхност на вертикалните модули на вратата е защитена от влага с технологията ТехноПОРТА АКВА СТОП.
- Налични стандарти PN и CN.

ДОПЛАЩАНИЯ

размер "100"
 вентилационни втулки или подрези
 черна брава и черни щифтови шарнирни панти
 магнитна брава с лицева планка от неръждаема стомана
 черна магнитна брава и черни шарнирни панти за фалцови врати.
 черна или бяла магнитна брава за безфалцови врати.
 магнитна брава златна
 ПРОМОЦИЯ – пакет ПРАЙМ
 безфалцови крила, трета 3D панта сребриста, бяла, черна (доплаща се към цената на касата)
 безфалцови крила, трета 3D панта, златен цвят (доплащане към цената на касата)
 безфалцови крила, 3D панти, златен цвят (доплащане към цената на касата)
 плъзгачи се врати – надлъжна дръжка
 плъзгачи се врати – брава кука със странични дръжки
 дръжка шилд

(стр. 213)





ПОРТА ВЕРТЕ ПРЕМИУМ Е.5, Бяла, дръжка ЕЛЕГАНТ сребриста



СЪЧЕТАЙТЕ ВРАТИТЕ
С НАСТИЛКИТЕ И
МЕБЕЛИТЕ



В МНОГО ЛЮБИМИ
ЦВЕТОВЕ



АКВА СТОП



модел Е.0



модел Е.1



модел Е.2



плосък панел



модел Е.3



модел Е.4



модел Е.5



модел Е.5
с черно стъкло



матирано стъкло



матирано стъкло



Сканирайте QR кода
за да видите
актуалните промоции

ПОРТА ВЕРТЕ ПРЕМИУМ, група Е

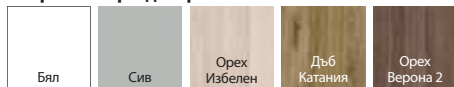
НАЛИЧНИ ДЕКОРИ

Покритие Лак Премиум



Бял

Покритие Портадекор



Бял

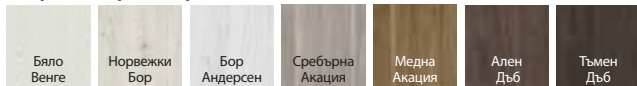
Сив

Орех Избелен

Дъб Катания

Орех Верона 2

Покритие Портасинхро 3D



Бяло Венге

Норвежки Бор

Бор Андерсен

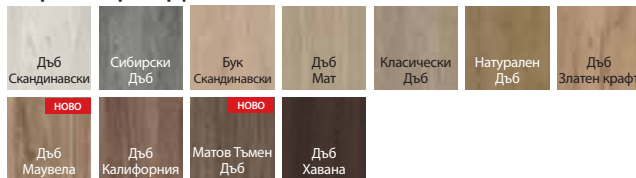
Сребърна Акация

Медна Акация

Ален Дъб

Тъмен Дъб

Покритие Портаперфект 3D



Дъб Скандинавски

Сибирски Дъб

Бук Скандинавски

Дъб Мат

Класически Дъб

Натурален Дъб

Дъб Златен крафт

ново

Дъб Маувела

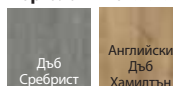
Дъб Калифорния

ново

Матов Тъмен Дъб

Дъб Хавана

Порталамино



Дъб Сребрист

Английски Дъб Хамилтън

ПРЕПОРЪЧВАМЕ!

Модулна конструкция от МДФ рамка и панели



ТЕХНИЧЕСКА ИНФОРМАЦИЯ

КОНСТРУКЦИЯ НА КРИЛОТО

В зависимост от дизайна, крилата се състоят от хоризонтални модули с вложки от плоскоти с декоративно покритие или 6мм закалено матирано стъкло. Подготовка за скъсяване до 60 мм. При ширина "100" е необходима трета панта.

АКСЕСОАРИ

- Бравата се предлага в следните варианти: с ключ, с ключалка за баня или с подготовка за патрон за секретен ключ
- Фалцови врати: три стандартни или ПРАЙМ щифтови панти
- Безфалцови врати: две 3D панти
- Кръгла дръжка (за плъзгащи се врати)

КАСИ ЗА ВРАТИ

Препоръчителни фалцови каси за врати:

- ПОРТА СИСТЕМ стр. 196
- МИНИМАКС стр. 194
- МЕТАЛНА стр. 206-211

Подходящи безфалцови каси:

- ПОРТА СИСТЕМ ЕЛЕГАНС стр. 198
- ПОРТА СИСТЕМ ЕЛЕГАНС 90 градуса стр. 198
- ЛЕВЪЛ стр. 202

ЗАБЕЛЕЖКИ

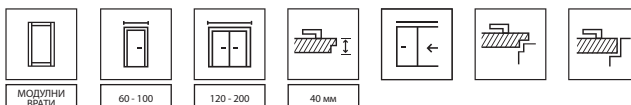
- Възможност за свободно комбиниране на размерите на крилата при двойни врати.
- Двукрилите врати не се предлагат с магнитна брава.

- Комплектът от двукрили безфалцови врати се състои от едно активно и едно пасивно крило с размери 60-100 всяко.
- Панти ПРАЙМ или 3D панти – опаковани с касата на вратата.
- Долната повърхност на вертикалните модули на вратата е защитена от влага с технологията ТехноПОРТА АКВА СТОП.
- Налични стандарти PN и CN.

ДОПЛАЩАНИЯ

размер "100"
 вентилационни втулки или подрези
 черно стъкло 1 бр.
 черна брава и черни щифтови шарнирни панти
 магнитна брава с лицева планка от неръждаема стомана
 черна магнитна брава и черни шарнирни панти за фалцови врати.
 черна или бяла магнитна брава за безфалцови врати.
 магнитна брава златна
 ПРОМОЦИЯ – пакет ПРАЙМ
 безфалцови крила, трета 3D панта сребриста, бяла, черна (доплаща се към цената на касата)
 безфалцови крила, трета 3D панта, златен цвят (доплащане към цената на касата)
 безфалцови крила, 3D панти, златен цвят (доплащане към цената на касата)
 плъзгащи се врати – надлъжна дръжка
 плъзгащи се врати – брава кука със странични дръжки
 дръжка шилд

(стр. 213)





ПОРТА ВЕРТЕ ХОУМ В.5, бяло венге, дръжка ЕЛЕГАНТ черна



СЪЧЕТАЙТЕ ВРАТИТЕ С НАСТИЛКИТЕ И МЕБЕЛИТЕ



В МНОГО ЛЮБИМИ ЦВЕТОВЕ



АКВА СТОП



модел В.1



модел В.2



модел В.5



дръжка ЕЛЕГАНТ



модел D.0



модел D.2



модел D.7



подходящо матирано стъкло с прозрачни ивици в модел В.5



модел D.0 инкрустации



модел D.7 инкрустации



закалено матирано стъкло и в интарзии цвят алуминий

Сканирайте QR кода за да видите актуалните промоции



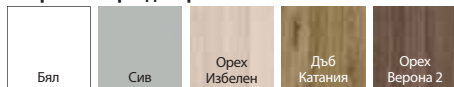
ПОРТА ВЕРТЕ ХОУМ, групи В и D

НАЛИЧНИ ДЕКОРИ

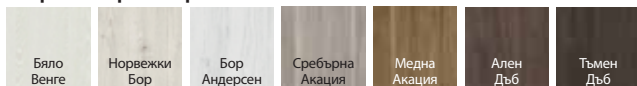
Покритие Лак Премиум



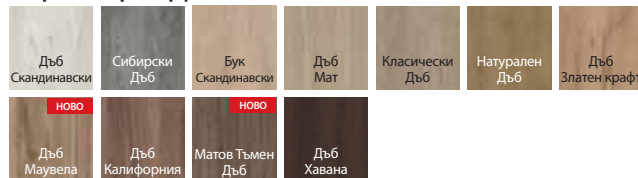
Покритие Портадекор



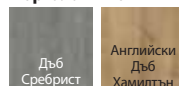
Покритие Портасинхро 3D



Покритие Портаперфект 3D



Порталамино



ПРЕПОРЪЧВАМЕ!

Модулна конструкция от МДФ рамка и панели



ТЕХНИЧЕСКА ИНФОРМАЦИЯ

КОНСТРУКЦИЯ НА КРИЛОТО

В зависимост от дизайна, крилата се състоят от хоризонтални модули, между които има плътни панели или матирано закалено стъкло с дебелина 4 мм. Подготовка за скъсяване до 30 мм. За ширина "100" е необходима трета панта

АКСЕСОАРИ

- Бравата се предлага в следните варианти: за обикновен ключ, за баня, за секретен ключ или без отвор за долна розетка и ключ
- Фалцови врати: три шарнирни панти, стандартни или ПРАЙМ (опция срещу допълнително заплащане)
- Безфалцови врати: две 3D панти
- Кръгла дръжка (за плъзгачи се врати)

КАСИ ЗА ВРАТИ

Препоръчителни фалцови каси за врати:

- ПОРТА СИСТЕМ стр. 196
- МИНИМАКС стр. 194
- МЕТАЛНА стр. 206-211

Подходящи безфалцови каси:

- ПОРТА СИСТЕМ ЕЛЕГАНС стр. 198
- ПОРТА СИСТЕМ ЕЛЕГАНС 90 градуса стр. 198
- ЛЕВЪЛ стр. 202

ЗАБЕЛЕЖКИ

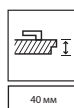
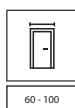
- Възможност за свободно комбиниране на размерите на крилата при двойни врати.
- Двукрилите врати не се предлагат с магнитна брава.

- Комплектът от двукрили безфалцови врати се състои от едно активно и едно пасивно крило с размери 60-100 всяко.
- Панти ПРАЙМ или 3D панти – опаковани с касата на вратата.
- Долната повърхност на вертикалните модули на вратата е защитена от влага с технологията ТехноПОРТА АКВА СТОП.
- Налични стандарти PN CN, DIN.

ДОПЛАЩАНИЯ

размер "100"
 вентилационни втулки или подрези
 панти ПРАЙМ (за каси съответстващи на вратите)
 брава ПРАЙМ с лъскава лицева планка (сребърна или златна)
 черна брава и черни щифтови шарнирни панти
 магнитна брава с лицева планка от неръждаема стомана
 черна магнитна брава и черни шарнирни панти за фалцови врати.
 черна или бяла магнитна брава за безфалцови врати.
 магнитна брава златна
 безфалцови крила, трета 3D панта сребриста, бяла, черна (доплаща се към цената на касата)
 безфалцови крила, трета 3D панта, златен цвят (доплащане към цената на касата)
 безфалцови крила, 3D панти, златен цвят (доплащане към цената на касата)
 плъзгачи се врати – надлъжна дръжка
 плъзгачи се врати – брава кука със странични дръжки
 дръжка шилд

(стр. 213)





ПОРТА ВЕРТЕ ХОУМ С.5, Дъб мат, дръжка СИМПЪЛ черна



СЪЧЕТАЙТЕ ВРАТИТЕ
С НАСТИЛКИТЕ И
МЕБЕЛИТЕ



В МНОГО ЛЮБИМИ
ЦВЕТОВЕ



АКВА СТОП




модел С.0



модел С.1



модел С.2



дръжка СИМПЪЛ



модел С.3



модел С.4



модел С.5



интарзия в цвят алуминий



модел С.0
интарзии



модел С.5
интарзии



закалено матирано стъкло

Сканирайте QR кода
за да видите
актуалните промоции

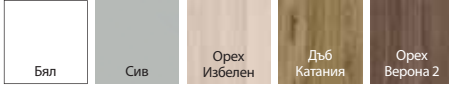


НАЛИЧНИ ДЕКОРИ

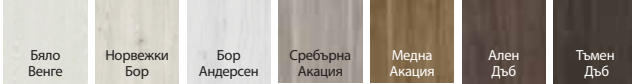
Покритие Лак Премиум



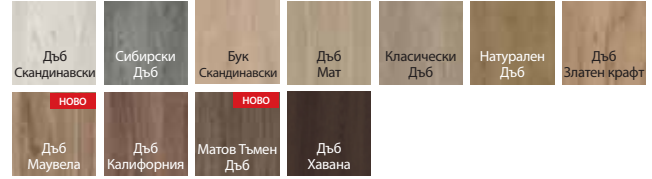
Покритие Портадекор



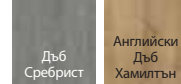
Покритие Портасинхро 3D



Покритие Портаперфект 3D



Порталамино



ПРЕПОРЪЧВАМЕ!

Модулна конструкция от МДФ рамка и панели



ТЕХНИЧЕСКА ИНФОРМАЦИЯ

КОНСТРУКЦИЯ НА КРИЛОТО

В зависимост от дизайна, крилата се състоят от хоризонтални модули, между които има плътни панели или матирано закалено стъкло с дебелина 4 мм. Подготовка за скъсяване до 30 мм. За ширина "100" е необходима трета панта

АКСЕСОАРИ

- Бравата се предлага в следните варианти: за обикновен ключ, за баня, за секретен ключ или без отвор за долна розетка и ключ
- Фалцови врати: три шарнирни панти, стандартни или ПРАЙМ (опция срещу допълнително заплащане)
- Безфалцови врати: две 3D панти
- Кръгла дръжка (за плъзгачи се врати)

КАСИ ЗА ВРАТИ

Препоръчителни фалцови каси за врати:

- ПОРТА СИСТЕМ стр. 196
- МИНИМАКС стр. 194
- МЕТАЛНА стр. 206-211

Подходящи безфалцови каси:

- ПОРТА СИСТЕМ ЕЛЕГАНС стр. 198
- ПОРТА СИСТЕМ ЕЛЕГАНС 90 градуса стр. 198
- ЛЕВЪЛ стр. 202

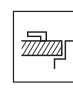
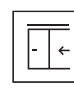
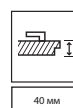
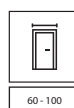
ЗАБЕЛЕЖКИ

- Възможност за свободно комбиниране на размерите на крилата при двойни врати.
- Двукрилите врати не се предлагат с магнитна брава.
- Комплектът от двукрили безфалцови врати се състои от едно активно и едно пасивно крило с размери 60-100 всяко.
- Панти ПРАЙМ или 3D панти – опаковани с касата на вратата.
- Долната повърхност на вертикалните модули на вратата е защитена от влага с технологията ТехноПОРТА АКВА СТОП.
- **Налични стандарти PN, CN и DIN.**

ДОПЛАЩАНИЯ

размер "100"
 вентилационни втулки или подрези
 панти ПРАЙМ (за каси съответстващи на вратите)
 брава ПРАЙМ с лъскава лицева планка (сребърна или златна)
 черна брава и черни цифтови шарнирни панти
 магнитна брава с лицева планка от неръждаема стомана
 черна магнитна брава и черни шарнирни панти за фалцови врати.
 черна или бяла магнитна брава за безфалцови врати.
 магнитна брава златна
 безфалцови крила, трета 3D панта сребриста, бяла, черна (доплаща се към цената на касата)
 безфалцови крила, трета 3D панта, златен цвят (доплащане към цената на касата)
 безфалцови крила, 3D панти, златен цвят (доплащане към цената на касата)
 плъзгачи се врати – надлъжна дръжка
 плъзгачи се врати – брава кука със странични дръжки
 дръжка шилд

(стр. 213)





ПОРТА ВЕРТЕ ХОУМ М.1, Дъб Маувела, дръжка ЕЛЕГАНТ черна



СЪЧЕТАЙТЕ ВРАТИТЕ С НАСТИЛКИТЕ И МЕБЕЛИТЕ



В МНОГО ЛЮБИМИ ЦВЕТОВЕ



АКВА СТОП



модел E.0



модел E.1



модел E.5



модел E.0 дъска



дръжка ЕЛЕГАНТ



модел M.1



модел M.2



опция за черна магнитна дъска за рисуване с тебешир (опцията е налична за модел E.0 едностранно, само вариант с фалц)



прозрачно или матирано стъкло при моделите от група M

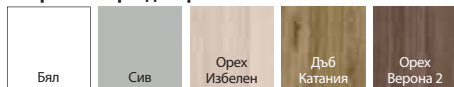


Сканирайте QR кода за да видите актуалните промоции

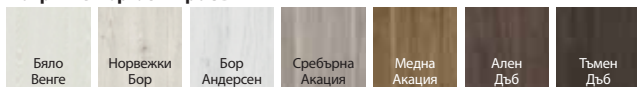
ПОРТА ВЕРТЕ ХОУМ, група Е и М

НАЛИЧНИ ДЕКОРИ

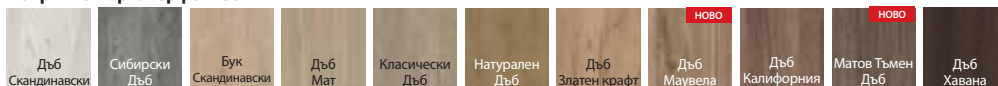
Покритие Портадекор



Покритие Портасинхро 3D



Покритие Портаперфект 3D



ПРЕПОРЪЧВАМЕ!

Модулна конструкция от МДФ рамка и панели



ТЕХНИЧЕСКА ИНФОРМАЦИЯ

КОНСТРУКЦИЯ НА КРИЛОТО

В зависимост от дизайна, крилата се състоят от хоризонтални модули, между които има плътни панели или матирано закалено стъкло с дебелина 4 мм. Прозрачно стъкло, налично в М модел. Подготовка за скъсяване до 30 мм. При ширина "100" е необходима трета панта.

АКСЕСОАРИ

- Бравата се предлага в следните варианти: за обикновен ключ, за баня, за секретен ключ или без отвор за долна розетка и ключ
- Фалцови врати: три шарнирни панти, стандартни или ПРАЙМ (опция срещу допълнително заплащане)
- Безфалцови врати: две 3D панти
- Кръгла дръжка (за плъзгащи се врати)

КАСИ ЗА ВРАТИ

Препоръчителни фалцови каси за врати:

- ПОРТА СИСТЕМ стр. 196
- МИНИМАКС стр. 194
- МЕТАЛНА стр. 206-211

Подходящи безфалцови каси:

- ПОРТА СИСТЕМ ЕЛЕГАНС стр. 198
- ПОРТА СИСТЕМ ЕЛЕГАНС 90 градуса стр. 198
- ЛЕВЪЛ стр. 202

ЗАБЕЛЕЖКИ

- Стандарт PN EN 14351-2:2018-12.
- Възможност за свободно комбиниране на размерите на крилата при двойни врати.
- Двукрилите врати не се предлагат с магнитна брава.

- Комплектът от двукрили безфалцови врати се състои от едно активно и едно пасивно крило с размери 60-100 всяко.
- Моделът Е.0 с дъска не се предлага в размер "100".
- Панти ПРАЙМ или 3D панти – опаковани с касата на вратата.
- Долната повърхност на вертикалните модули на вратата е защитена от влага с технологията ТехноПОРТА АКВА СТОП.
- Налични стандарти PN, CN и DIN.

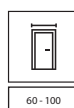
ДОПЛАЩАНИЯ

размер "100"
вентилационни втулки или подрези
панти ПРАЙМ (за каси съответстващи на вратите)
брава ПРАЙМ с лъскава лицева планка (сребърна или златна)
черна брава и черни щифтови шарнирни панти
магнитна брава с лицева планка от неръждаема стомана
черна магнитна брава и черни шарнирни панти за фалцови врати.
черна или бяла магнитна брава за безфалцови врати.
магнитна брава златна
безфалцови крила, трета 3D панта сребриста, бяла, черна (доплаща се към цената на касата)
безфалцови крила, трета 3D панта, златен цвят (доплащане към цената на касата)
безфалцови крила, 3D панти, златен цвят (доплащане към цената на касата)
плъзгащи се врати – надлъжна дръжка
плъзгащи се врати – брава кука със странични дръжки
дръжка шилд

(стр. 213)



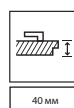
МОДУЛНИ
ВРАТИ



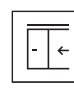
60 - 100



120 - 200



40 мм



ТОП
КОЛЕКЦИИ



ПОРТА ВЕРТЕ ХОУМ G.4, Бяло,дръжка ЕЛЕГАНТ черна



СЪЧЕТАЙТЕ ВРАТИТЕ С НАСТИЛКИТЕ И МЕБЕЛИТЕ



В МНОГО ЛЮБИМИ ЦВЕТОВЕ



АКВА СТОП



модел G.0



модел G.1



модел G.2



дръжка ЕЛЕГАНТ



модел G.3



модел G.4



модел G.4 с черно стъкло



остъкляване на модел G.4



модел G.0 интарзии



модел G.4 интарзии



декоративна вложка във фурнир Портаперфект в модел G.0, в друга равнина спрямо повърхността на панелите на крилото, с вертикална структура (опция срещу допълнително заплащане)

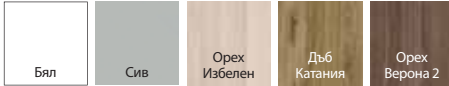
Сканирайте QR кода за да видите актуалните промоции



ПОРТА ВЕРТЕ ХОУМ, група G

НАЛИЧНИ ДЕКОРИ

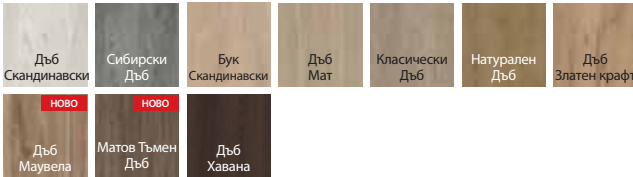
Покритие Портадекор



Покритие Портасинхро 3D

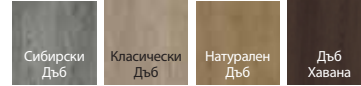


Покритие Портаперфект 3D



ЦВЕТОВЕ НА ДЕКОРАТИВНАТА ЛАЙСНА

Покритие Портаперфект 3D



Матиран алуминий



ПРЕПОРЪЧВАМЕ!

Модулна конструкция от МДФ рамка и панели



ТЕХНИЧЕСКА ИНФОРМАЦИЯ

КОНСТРУКЦИЯ НА КРИЛОТО

В зависимост от дизайна, крилата се състоят от хоризонтални модули, между които има плътни панели или матирано закалено стъкло с дебелина 4 мм. Подготовка за скъсяване до 30 мм. При ширина "100" е необходима трета панта.

ПОКРИТИЕ

За белите крила има възможност за избор на декоративни панели с покритие Портаперфект или с покритие от матиран алуминий (опция срещу допълнително заплащане).

АКСЕСОАРИ

- Бравата се предлага в следните варианти: за обикновен ключ, за баня, за секретен ключ или без отвор за долна розетка и ключ
- Фалцови врати: три шарнирни панти, стандартни или ПРАЙМ (опция срещу допълнително заплащане)
- Безфалцови врати: две 3D панти
- Кръгла дръжка (за плъзгачи се врати)

КАСИ ЗА ВРАТИ

Препоръчителни фалцови каси за врати:

- ПОРТА СИСТЕМ стр. 196
- МИНИМАКС стр. 194
- МЕТАЛНА стр. 206-211

Подходящи безфалцови каси:

- ПОРТА СИСТЕМ ЕЛЕГАНС стр. 198
- ПОРТА СИСТЕМ ЕЛЕГАНС 90 градуса стр. 198
- ЛЕВЪЛ стр. 202

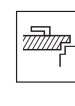
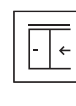
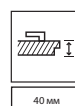
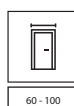
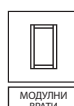
ЗАБЕЛЕЖКИ

- Възможност за свободно комбиниране на размерите на крилата при двойни врати.
- Двукрилите врати не се предлагат с магнитна брава.
- Комплектът от двукрили безфалцови врати се състои от едно активно и едно пасивно крило с размери 60-100 всяко.
- Панти ПРАЙМ или 3D панти – опаковани с касата на вратата.
- Долната повърхност на вертикалните модули на вратата е защитена от влага с технологията ТехноПОРТА АКВА СТОП.
- Налични стандарти PN, CN и DIN.

ДОПЛАЩАНИЯ

размер "100"
вентилационни втулки или подрези
черно стъкло 1 бр.
декоративна вложка покритие, матиран алуминий - крило Бяло
декоративна лента в облицовката Портаперфект - крило Бяло
панти ПРАЙМ (за каси съответстващи на вратите)
брава ПРАЙМ с лъскава лицева планка (сребърна или златна)
черна брава и черни щифтови шарнирни панти
магнитна брава с лицева планка от неръждаема стомана
черна магнитна брава и черни шарнирни панти за фалцови врати.
черна или бяла магнитна брава за безфалцови врати.
магнитна брава златна
безфалцови крила, трета 3D панта сребриста, бяла, черна (доплаща се към цената на касата)
безфалцови крила, трета 3D панта, златен цвят (доплащане към цената на касата)
безфалцови крила, 3D панти, златен цвят (доплащане към цената на касата)
плъзгачи се врати – надлъжна дръжка
плъзгачи се врати – брава кука със странични дръжки
дръжка шилд

(стр. 213)





ПОРТА ВЕРТЕ ХОУМ Н.5, естествен дъб, дръжка НЕКСТ сребърна



СЪЧЕТАЙТЕ ВРАТИТЕ С НАСТИЛКИТЕ И МЕБЕЛИТЕ



В МНОГО ЛЮБИМИ ЦВЕТОВЕ



АКВА СТОП



модел Н.0



модел Н.1



модел Н.2



Дръжка ЕУФОРИЯ



модел Н.3




модел Н.4



модел Н.5



модел Н.5 с черни стъкла



декоративен панел в модел Н.0



декоративна вложка във фурнир Портаперфект в модела Н.0, вградена спрямо повърхността на модула крила, вертикална структура (опция срещу допълнително заплащане)

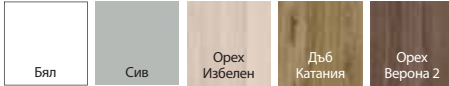


Сканирайте QR кода за да видите актуалните промоции

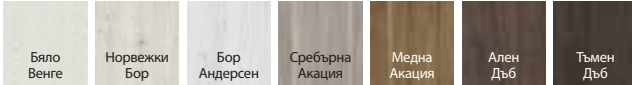
ПОРТА ВЕРТЕ ХОУМ, група Н

НАЛИЧНИ ДЕКОРИ

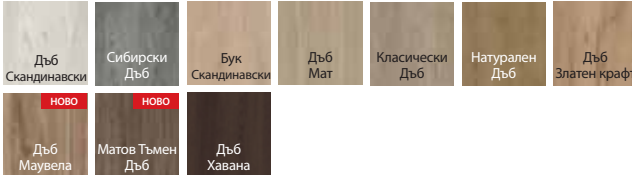
Покритие Портадекор



Покритие Портасинхро 3D

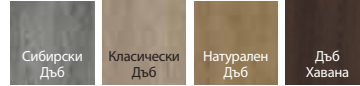


Покритие Портаперфект 3D



ЦВЕТОВЕ НА ДЕКОРАТИВНАТА ЛАЙСНА

Покритие Портаперфект 3D



Матиран алуминий



ПРЕПОРЪЧВАМЕ!

Модулна конструкция от МДФ рамка и панели



ТЕХНИЧЕСКА ИНФОРМАЦИЯ

КОНСТРУКЦИЯ НА КРИЛОТО

В зависимост от дизайна, крилата се състоят от хоризонтални модули, между които има плътни панели или матирано закалено стъкло с дебелина 4 мм. Подготовка за скъсяване до 30 мм. При ширина "100" е необходима трета панта.

ПОКРИТИЕ

За белите крила има възможност за избор на декоративни панели с покритие Портаперфект или с покритие от матиран алуминий (опция срещу допълнително заплащане).

АКСЕСОАРИ

- Бравата се предлага в следните варианти: за обикновен ключ, за баня, за секретен ключ или без отвор за долна розетка и ключ
- Фалцови врати: три шарнирни панти, стандартни или ПРАЙМ (опция срещу допълнително заплащане)
- Безфалцови врати: две 3D панти
- Кръгла дръжка (за плъзгачи се врати)

КАСИ ЗА ВРАТИ

Препоръчителни фалцови каси за врати:

- ПОРТА СИСТЕМ стр. 196
- МИНИМАКС стр. 194
- МЕТАЛНА стр. 206-211

Подходящи безфалцови каси:

- ПОРТА СИСТЕМ ЕЛЕГАНС стр. 198
- ПОРТА СИСТЕМ ЕЛЕГАНС 90 градуса стр. 198
- ЛЕВЪЛ стр. 202

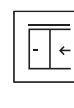
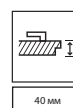
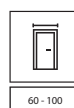
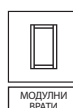
ЗАБЕЛЕЖКИ

- Възможност за свободно комбиниране на размерите на крилата при двойни врати.
- Двукрилите врати не се предлагат с магнитна брава.
- Комплектът от двукрили безфалцови врати се състои от едно активно и едно пасивно крило с размери 60-100 всяко.
- Панти ПРАЙМ или 3D панти – опаковани с касата на вратата.
- Долната повърхност на вертикалните модули на вратата е защитена от влага с технологията ТехноПОРТА АКВА СТОП.
- Налични стандарти PN, CN и DIN.

ДОПЛАЩАНИЯ

размер "100"
вентилационни втулки или подрези
черно стъкло 1 бр.
декоративна вложка покритие, матиран алуминий - крило Бяло
декоративна лента в облицовката Портаперфект - крило Бяло
панти ПРАЙМ (за каси съответстващи на вратите)
брава ПРАЙМ с лъскава лицева планка (сребърна или златна)
черна брава и черни щифтови шарнирни панти
магнитна брава с лицева планка от неръждаема стомана
черна магнитна брава и черни шарнирни панти за фалцови врати.
черна или бяла магнитна брава за безфалцови врати.
магнитна брава златна
безфалцови крила, трета 3D панта сребриста, бяла, черна (доплаща се към цената на касата)
безфалцови крила, трета 3D панта, златен цвят (доплащане към цената на касата)
безфалцови крила, 3D панти, златен цвят (доплащане към цената на касата)
плъзгачи се врати – надлъжна дръжка
плъзгачи се врати – брава кука със странични дръжки
дръжка шилд

(стр. 213)





ПОРТА ВЕРТЕ ХОУМ J.6, Бяла, ЕУФОРИЯ дръжка черна



СЪЧЕТАЙТЕ ВРАТИТЕ С НАСТИЛКИТЕ И МЕБЕЛИТЕ



В МНОГО ЛЮБИМИ ЦВЕТОВЕ



АКВА СТОП



модел J.0



модел J.1



модел J.2



остъкление на модел J.6



модел J.4



модел J.5



модел J.6



модел J.6 с черно стъкло



панел в модел J.0



декоративен панел във фурнир Портаперфект в модел J.0, вградена по отношение на вратата - вертикален фладер (опция срещу допълнително заплащане)

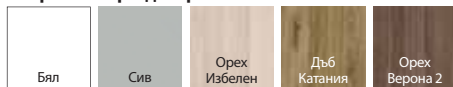


Сканирайте QR кода за да видите актуалните промоции

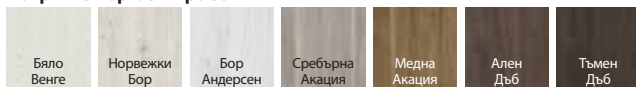
ПОРТА ВЕРТЕ ХОУМ, група J

НАЛИЧНИ ДЕКОРИ

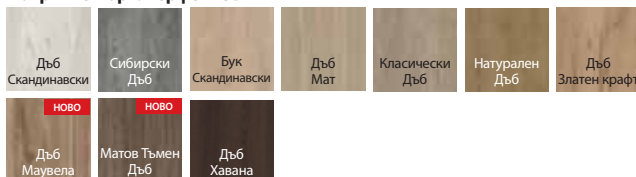
Покритие Портадекор



Покритие Портасинхро 3D

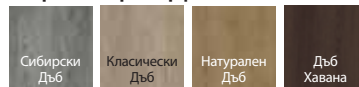


Покритие Портаперфект 3D



ЦВЕТОВЕ НА ДЕКОРАТИВНАТА ЛАЙСНА

Покритие Портаперфект 3D



Матиран алуминий



ПРЕПОРЪЧВАМЕ!

Модулна конструкция от МДФ рамка и панели



ТЕХНИЧЕСКА ИНФОРМАЦИЯ

КОНСТРУКЦИЯ НА КРИЛОТО

В зависимост от дизайна, крилата се състоят от хоризонтални модули, между които има плътни панели или матирано закалено стъкло с дебелина 4 мм. Подготовка за скъсяване до 30 мм. При ширина "100" е необходима трета панта.

ПОКРИТИЕ

За белите крила има възможност за избор на декоративни панели с покритие Портаперфект или с покритие от матиран алуминий (опция срещу допълнително заплащане).

АКСЕСОАРИ

- Бравата се предлага в следните варианти: за обикновен ключ, за баня, за секретен ключ или без отвор за долна розетка и ключ
- Фалцови врати: три шарнирни панти, стандартни или ПРАЙМ (опция срещу допълнително заплащане)
- Безфалцови врати: две 3D панти
- Кръгла дръжка (за плъзгачи се врати)

КАСИ ЗА ВРАТИ

Препоръчителни фалцови каси за врати:

- ПОРТА СИСТЕМ стр. 196
- МИНИМАКС стр. 194
- МЕТАЛНА стр. 206-211

Подходящи безфалцови каси:

- ПОРТА СИСТЕМ ЕЛЕГАНС стр. 198
- ПОРТА СИСТЕМ ЕЛЕГАНС 90 градуса стр. 198
- ЛЕВЪЛ стр. 202

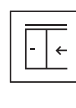
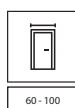
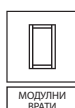
ЗАБЕЛЕЖКИ

- Възможност за свободно комбиниране на размерите на крилата при двойни врати.
- Двукрилите врати не се предлагат с магнитна брава.
- Комплектът от двукрили безфалцови врати се състои от едно активно и едно пасивно крило с размери 60-100 всяко.
- Панти ПРАЙМ или 3D панти – опаковани с касата на вратата.
- Долната повърхност на вертикалните модули на вратата е защитена от влага с технологията ТехноПОРТА АКВА СТОП.
- Налични стандарти PN, CN и DIN.

ДОПЛАЩАНИЯ

размер "100"
вентилационни втулки или подрези
черно стъкло 1 бр.
декоративна вложка покритие. матиран алуминий - крило Бяло
декоративна лента в облицовката Портаперфект - крило Бяло
панти ПРАЙМ (за каси съответстващи на вратите)
брава ПРАЙМ с лъскава лицева планка (сребърна или златна)
черна брава и черни щифтови шарнирни панти
магнитна брава с лицева планка от неръждаема стомана
черна магнитна брава и черни шарнирни панти за фалцови врати.
черна или бяла магнитна брава за безфалцови врати.
магнитна брава златна
безфалцови крила, трета 3D панта сребриста, бяла, черна (доплаща се към цената на касата)
безфалцови крила, трета 3D панта, златен цвят (доплащане към цената на касата)
безфалцови крила, 3D панти, златен цвят (доплащане към цената на касата)
плъзгачи се врати – надлъжна дръжка
плъзгачи се врати – брава кука със странични дръжки
дръжка шилд

(стр. 213)





ПОРТА ВЕРТЕ ХОУМ N.3, Сребърна Акация, дръжка ЕЛЕГАНТ черна



СЪЧЕТАЙТЕ ВРАТИТЕ
С НАСТИЛКИТЕ И
МЕБЕЛИТЕ



В МНОГО ЛЮБИМИ
ЦВЕТОВЕ



АКВА СТОП



модел L.0



модел L.1



модел L.2



модел L.3



дръжка ЕЛЕГАНТ



модел N.0



модел N.1



модел N.2



модел N.3



панел в модел L.0



панел в модел N.0

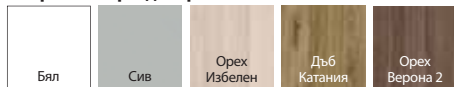


Сканирайте QR кода
за да видите
актуалните промоции

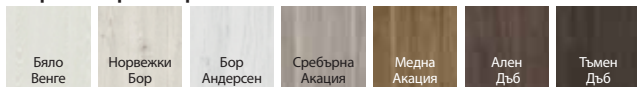
ПОРТА ВЕРТЕ ХОУМ, група L и N

НАЛИЧНИ ДЕКОРИ

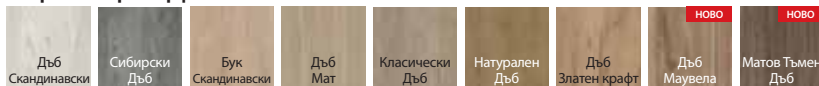
Покритие Портадекор



Покритие Портасинхро 3D



Покритие Портаперфект 3D



ПРЕПОРЪЧВАМЕ!

Модулна конструкция от МДФ рамка и панели



ТЕХНИЧЕСКА ИНФОРМАЦИЯ

КОНСТРУКЦИЯ НА КРИЛОТО

В зависимост от дизайна, крилата се състоят от хоризонтални модули, между които има плътни панели или матирано закалено стъкло с дебелина 4 мм. Подготовка за скъсяване до 30 мм. За ширина "100" е необходима трета панта

АКСЕСОАРИ

- Бравата се предлага в следните варианти: за обикновен ключ, за баня, за секретен ключ или без отвор за долна розетка и ключ
- Фалцови врати: три шарнирни панти, стандартни или ПРАЙМ (опция срещу допълнително заплащане)
- Безфалцови врати: две 3D панти
- Кръгла дръжка (за плъзгащи се врати)

КАСИ ЗА ВРАТИ

Препоръчителни фалцови каси за врати:

- ПОРТА СИСТЕМ стр. 196
- МИНИМАКС стр. 194
- МЕТАЛНА стр. 206-211

Подходящи безфалцови каси:

- ПОРТА СИСТЕМ ЕЛЕГАНС стр. 198
- ПОРТА СИСТЕМ ЕЛЕГАНС 90 градуса стр. 198
- ЛЕВЪЛ стр. 202

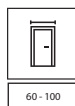
ЗАБЕЛЕЖКИ

- Възможност за свободно комбиниране на размерите на крилата при двойни врати.
- Двукрилите врати не се предлагат с магнитна брава.
- Комплектът от двукрили безфалцови врати се състои от едно активно и едно пасивно крило с размери 60-100 всяко.
- Панти ПРАЙМ или 3D панти – опаковани с касата на вратата.
- Долна повърхност на рамката.
- Налични стандарти PN, CN и DIN.

ДОПЛАЩАНИЯ

размер "100"
вентилационни втулки или подрези
панти ПРАЙМ (за каси съответстващи на вратите)
брава ПРАЙМ с лъскава лицева планка (сребърна или златна)
черна брава и черни цифтови шарнирни панти
магнитна брава с лицева планка от неръждаема стомана
черна магнитна брава и черни шарнирни панти за фалцови врати.
черна или бяла магнитна брава за безфалцови врати.
магнитна брава златна
безфалцови крила, трета 3D панта сребриста, бяла, черна (доплаща се към цената на касата)
безфалцови крила, трета 3D панта, златен цвят (доплащане към цената на касата)
плъзгащи се врати – надлъжна дръжка
плъзгащи се врати – брава кука със странични дръжки
дръжка шилд

(стр. 213)





УНИ КОЛОР МОДЕРН с черно стъкло, Кашмър мат, дръжка ДИВО ФИТ Q черна



БЕЗОПАСНО
ЗАКАЛЕНО СЪТЪКЛО



ДЕТАЙЛЪТ ИМА
ЗНАЧЕНИЕ



ИЗДРЪЖЛИВО
ПОКРИТИЕ



модел 1.1



модел 4.A



дръжка МОДЕРНО



модел H.1



модел F.1



модел L.1



модел I.1



черна интарзия
налични са и интарзии
сребро и злато



Сканирайте QR кода
за да видите
актуалните промоции

ПОРТА УНИ КОЛОРО МОДЕРЕН

НАЛИЧНИ ДЕКОРИ

Покритие матиран лак 



пълнеж тип
пчелна пита



пълнеж от перфорирано
ПДЧ, подсилено с
шперплат



плътно ПДЧ,
подсилено с шперплат

ТЕХНИЧЕСКА ИНФОРМАЦИЯ

КОНСТРУКЦИЯ НА КРИЛОТО

Пълнежът е от "пчелна пита" или ПДЧ подсилен с вътрешна рамка (опция срещу доплащане). Двустранно покрит с HDF плоскости. Стандартно пълнежът от ПДЧ включва подготовка за скъсяване. При опцията "усилване за автомат за самозатваряне" и ширини "100" и "110" се изисква трета панта. Размер "110" се предлага само с пълнеж от ПДЧ.

ПОКРИТИЕ

Крилата са декорирани с 6мм лайсни в сребърно, златно или черно. Остъклените модели са с 8 мм матирано ламинирано закалено стъкло или черно стъкло (опция срещу допълнително заплащане).

АКСЕСОАРИ

- Фалцови врати: две или три шарнирни панти стандартно или ПРАЙМ (опция срещу допълнително заплащане)
- Безфалцови врати: две 3D панти
- Брава: обикновен ключ, с брава за баня или за секретен ключ
- Кръгла дръжка (за плъзгащи се врати)

КАСИ ЗА ВРАТИ

Препоръчителни фалцови каси за врати:

- ПОРТА СИСТЕМ стр. 196

Подходящи безфалцови каси:

- ПОРТА СИСТЕМ ЕЛЕГАНС стр. 198

- ПОРТА СИСТЕМ ЕЛЕГАНС 90 градуса стр. 198

ЗАБЕЛЕЖКИ

- Възможност за свободно комбиниране на размерите на крилата при двойни врати.
- Двукрилите врати не се предлагат с магнитна брава.
- Пасивно крило в размери от "60" до "100". Пасивно крило в размери "30", "40", "50" (т. нар. уширител), само в плътно изпълнение.

- Комплектът от двукрили безфалцови врати се състои от едно активно и едно пасивно крило с размери 60-100 всяко.
- Размер "110" не се предлага за модел 4.A.
- Фиксиран размер на стъклото за модел 4.A.
- Панти ПРАЙМ или 3D панти – опаковани с касата на вратата.
- **Налични стандарти PN, CN и DIN.**

ДОПЛАЩАНИЯ

черно стъкло - модел 4.A

размер "100", "110"

подготовка за скъсяване (макс. 60 мм.

пълнеж от перфорирано ПДЧ

пълнеж от плътно ПДЧ

подрязване, вентилационни ВТУЛКИ

падащ праг (не се предлага в модел 4.A)

панти ПРАЙМ (за каси съответстващи на вратите)

брава ПРАЙМ с лъскава лицева планка (сребърна или златна)

черна брава и черни щифтови шарнирни панти

магнитна брава с лицева планка от неръждаема стомана

черна или бяла магнитна брава за безфалцови врати.

черна магнитна брава и черни шарнирни панти за фалцови врати.

магнитна брава златна

безфалцови крила, трета 3D панта сребриста, бяла, черна (доплаща се към цената на касата)

безфалцови крила, трета 3D панта, златен цвят (доплащане към цената на касата)

безфалцови крила, 3D панти, златен цвят (доплащане към цената на касата)

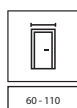
плъзгащи се врати – надлъжна дръжка

плъзгащи се врати – брава кука със странични дръжки

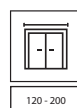
подсилване за автомат за самозатваряне - необходими са 3 панти

дръжка шилд

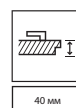
(стр. 213)



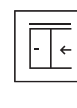
60 - 110



120 - 200



40 мм



НОВОСТ



ПОРТА РЕЗИСТ 1.1, Натурален Дъб Касела, дръжка ДИВО ФИТ черна



СЪЧЕТАЙТЕ ВРАТИТЕ С НАСТИЛКИТЕ И МЕБЕЛИТЕ



ДЪРВЕСНА СТРУКТУРА



АКВА СТОП



ИЗДРЪЖЛИВО ПОКРИТИЕ



ABS

ИЗДРЪЖЛИВ РЪБ



ПОВЪРХНОСТ УСТОЙЧИВА НА АБРАЗИЯ

вертикален фладер



модел 1.1



модел 1.2



модел 1.3



модел 1.4

горизонтален фладер:



модел 7.1



модел 7.2



модел 7.3



модел 7.4

вертикален или хоризонтален фладер:



модел В.1*



модел Е.1*



модел Н.1*

вертикален фладер




модел 4.А също така на разположение черно стъкло



модел 4.В



дръжка ДИВО ФИТ черна



черна интарзия
налични са и сребърни интарзии



остъкление за модел 4.
Предлага се и черно стъкло - опция срещу допълнително заплащане

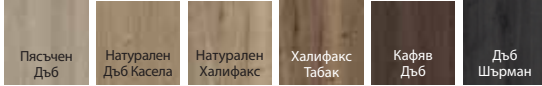
* фладер в съответствие с посоката на интарзиите

Сканирайте QR кода за да видите актуалните промоции



НАЛИЧНИ ДЕКОРИ

Гладстон/Халифакс ♥♥♥♥♥




K Разгледайте възможностите за поръчване на други модели в ПОРТА КОНТРАКТ.

ПРЕПОРЪЧВАМЕ!

Повърхността на крилото е покрита със силно компресирана плоскост с много фина влакнеста структура. Благодарение на високата си плътност тя гарантира висока устойчивост на удар, износване и надраскване.

ПРЕПОРЪЧВАМЕ!

Инвестиционен пакет - вжте подробности на стр. 104



пълнеж тип пчелна пита



пълнеж от перфорирано ПДЧ, подсилено с шперплат



плътно ПДЧ, подсилено с шперплат

ТЕХНИЧЕСКА ИНФОРМАЦИЯ

КОНСТРУКЦИЯ НА КРИЛОТО

Пълнежът е "пчелна пита" или ПДЧ, подсилено с вътрешна рамка (опция срещу допълнително заплащане), модели 1.4, 7.4 - плътно ПДЧ, 4.В – перфорирано ПДЧ. Двустранно покрита с HDF плоскости. Крила 4.А, 4.В са с ламинирано закалено стъкло с дебелина 8 мм, което е част от конструкцията на крилото. Стандартно пълнежът от ПДЧ включва подготовка за скъсяване. Размер "110" се предлага само с пълнеж от ПДЧ, размерите на стъклото са като при размер на вратата "100". За опцията "подсилване за автомат за самозатваряне" и ширини "100" и "110" е необходима трета панта.

ПОКРИТИЕ

Фалцът на крилото е покрит с ABS кант. Моделите се декорират с 6 мм лайсни в сребристо или черно.

Остъкление - модели гр. 1 и 7: "чинчила", матово закалено, прозрачно, модели гр. 4: матово ламинирано закалено стъкло 8 мм. Модел 4. А Може да се поръча с черно стъкло (опция срещу допълнително заплащане).

Крилото е покрито с плоскост Гладстоун/Халифакс със синхронна структура, а касата е покрита с подходящ 0,2 мм CPL ламинат.

АКСЕСОАРИ

- Фалцови врати: две или три щифтови шарнирни панти стандартни или ПРАЙМ
- Безфалцови врати: две 3D панти
- Брава: обикновен ключ, с брава за баня, подготвена за секретен патрон
- Кръгла дръжка (за плъзгачи се врати)

КАСИ ЗА ВРАТИ

Препоръчителни фалцови каси за врати:

- ПОРТА СИСТЕМ стр. 196
- МИНИМАКС стр. 194
- МЕТАЛНА стр. 206-211

Подходящи безфалцови каси:

- ПОРТА СИСТЕМ ЕЛЕГАНС стр. 198
- ПОРТА СИСТЕМ ЕЛЕГАНС 90 градуса стр. 198

ЗАБЕЛЕЖКИ

- Вентилационна решетката, вентилационни втулки и подготовката за скъсяване не се предлагат за моделите от гр. 4.
- Размери "100" и "110" не са налични за модел 1.4, 7.4.
- Размер "110" не се предлага за моделите от гр. 4.

- Фиксиран размер на стъклото при модел 4.А.
- Възможност за свободно комбиниране на размерите на крилата при двойни врати.
- Двукрилите врати не се предлагат с магнитна брава.
- Пасивно крило в размери от "60" до "100". Пасивно крило в размери "30", "40", "50" (тнар. уширител), само в плътно изпълнение.
- Комплектът от двукрили безфалцови врати се състои от едно активно и едно пасивно крило с размери 60-100 всяко.
- Размери "80" и "90" в инвестиционния стандарт за фалцови врати (ширина на прохода 800, 900 мм) се предлагат стандартно (важи за моделите от гр. 1 и 7) - без допълнително заплащане.
- Панти ПРАЙМ или 3D панти – опаковани с касата на вратата.
- Долен ръб, защитен от влага с технологията Техно ПОРТА АКВА СТОП.
- **Налични стандарти PN, CN и DIN.**

ДОПЛАЩАНИЯ

размер "100", "110"

подготовка за скъсяване (макс. 60 мм) – изкл. гр. 4

пълнеж от перфорирано ПДЧ

пълнеж от плътно ПДЧ

вентилационен подрез, вентилационни втулки или вентилационна решетка падащ праг

илиуминатор – неръждаема стомана – модел 1.1, 7.1

черен илиуминатор

черно стъкло - модел 4.А

обръщане на стъклото

черна брава и черни щифтови шарнирни панти

магнитна брава с лицева планка от неръждаема стомана

черна магнитна брава и черни шарнирни панти за фалцови врати.

черна или бяла магнитна брава за безфалцови врати.

магнитна брава златна

ПРОМОЦИЯ – пакет ПРАЙМ

безфалцови крила, трета 3D панта сребриста, бяла, черна (доплаща се към цената на касата)

безфалцови крила, трета 3D панта, златен цвят (доплащане към цената на касата)

безфалцови крила, 3D панти, златен цвят (доплащане към цената на касата)

плъзгачи се врати – надлъжна дръжка

плъзгачи се врати – брава кука със странични дръжки

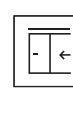
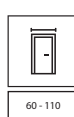
инвестиционен пакет (доплащане към касата)

инвестиционен пакет (доплащане към вратата)

подсилване за автомат за самозатваряне - необходими са 3 панти

дръжка шилд

(стр. 213)





ПОРТА ФОКУС 4.A, Натурален Орех (мат), дръжка КЮБ черна



СЪЧЕТАЙТЕ ВРАТИТЕ С НАСТИЛКИТЕ И МЕБЕЛИТЕ



В МНОГО ЛЮБИМИ ЦВЕТОВЕ



БЕЗОПАСНО ЗАКАЛЕНО СЪС КЛО



ИЗДРЪЖЛИВ РЪБ



ПОВЪРХНОСТ УСТОЙЧИВА НА АБРАЗИЯ



модел 4.A



модел 4.A с черно стъкло



Дръжка КЮБ



модел 2.0



модел 4.B



Сглобка между стъклото и дървената част, при фалцова врата.



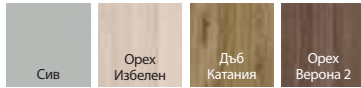
Сглобка между стъклото и дървената част, при безфалцова врата.




Сканирайте QR кода за да видите актуалните промоции

НАЛИЧНИ ДЕКОРИ

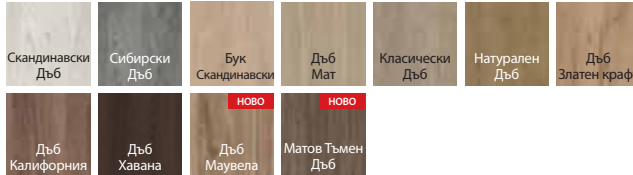
Покритие Портадекор




Покритие Портасинхро 3D



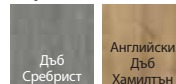
Покритие Портаперфект 3D



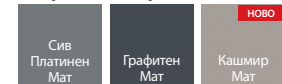
Ламинат CPL HQ 0.2



Порталамино



Покритие матиран лак



плоча тип пчелна пита



перфорирано ПДЧ

ТЕХНИЧЕСКА ИНФОРМАЦИЯ

КОНСТРУКЦИЯ НА КРИЛОТО

Пълнежът е от "пчелна пита" или ПДЧ подсилен с вътрешна рамка (опция срещу доплащане). Двустранно покрита с HDF плоскости. Размер "110" се предлага само с пълнеж от ПДЧ. При опциите за ширина "100" и "110" е необходима трета панта.

ПОКРИТИЕ

Остъклени модели с 8 мм матирано безопасно закалено стъкло. Модел 4.А може да се поръча с черно стъкло (опция срещу допълнително заплащане). Във версията CPL HQ, фалцът на крилото е с ABS кант.

АКСЕСОАРИ

- Фалцови врати: две или три щифтови шарнирни панти стандартни или ПРАЙМ
- Безфалцови врати: две 3D панти
- Заклучване: с обикновен ключ, със заключване за WC или за секретен патрон
- Кръгла дръжка (за плъзгащи се врати)

КАСИ ЗА ВРАТИ

Препоръчителни фалцови каси за врати:

- ПОРТА СИСТЕМ стр. 196
- МИНИМАКС стр. 194
- МЕТАЛНА стр. 206-211

Подходящи безфалцови каси:

- ПОРТА СИСТЕМ ЕЛЕГАНС стр. 198
- ПОРТА СИСТЕМ ЕЛЕГАНС 90 градуса стр. 198
- ЛЕВЪЛ стр. 202

ЗАБЕЛЕЖКИ

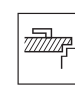
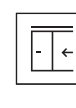
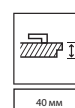
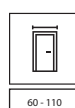
- Възможност за свободно комбиниране на размерите на крилата при двойни врати.
- Двукрилите врати не се предлагат с магнитна брава.
- Пасивно крило в размери от "60" до "100". Пасивно листо в размери "30", "40", "50" (т.нар. допълнително уширение), само в плътна версия.

- Двойните безфалцови врати се състоят от две крила активно и пасивно в размери 60-100.
- Модели 4.В се предлага само с пълнеж от перфорирано ПДЧ (без допълнително заплащане).
- Размер "110" не се предлага за моделите от група 4.
- Фиксиран размер на стъклото, само модели от група 2, модел 4.А.
- Панти ПРАЙМ или 3D панти – опаковани с касата на вратата.
- **Налични стандарти PN, CN и DIN.**

ДОПЛАЩАНИЯ

размер "100", "110"
пълнеж от перфорирано ПДЧ
пълнеж от плътно ПДЧ
покритие: CPL 0,2 мм - ГРУПА II
вентилационен подрез, вентилационни втулки или вентилационна решетка
черно стъкло - модел 4.А
панти ПРАЙМ (за каси съответстващи на вратите)
брава ПРАЙМ с лъскава лицева планка (сребърна или златна)
черна брава и черни щифтови шарнирни панти
магнитна брава с лицева планка от неръждаема стомана
черна или бяла магнитна брава за безфалцови врати.
черна магнитна брава и черни шарнирни панти за фалцови врати.
магнитна брава златна
ПРОМОЦИЯ – пакет ПРАЙМ
безфалцови крила, трета 3D панта сребриста, бяла, черна (доплаща се към цената на касата)
безфалцови крила, трета 3D панта, златен цвят (доплащане към цената на касата)
безфалцови крила, 3D панти, златен цвят (доплащане към цената на касата)
плъзгащи се врати – надлъжна дръжка
плъзгащи се врати – брава кука със странични дръжки
дръжка шилд

(стр. 213)





ПОРТА ЛОТ, 1.1, Халифакс Табак, дръжка ЕЛЕГАНТ черна



СЪЧЕТАЙТЕ ВРАТАТА С
ПОДОВИТЕ НАСТИЛКИ
И МЕБЕЛИТЕ



ДЪРВЕСНА
СТРУКТУРА



БЕЗОПАСНО
ЗАКАЛЕНО
СТЪКЛО



ДЕТАЙЛЪТ
ИМА
ЗНАЧЕНИЕ



ИЗДРЪЖЛИВ
РЪБ



ПОВЪРХНОСТ
УСТОЙЧИВА НА
АБРАЗИЯ

Халифакс Табак с черна каса



модел 7.1



модел 1.1

модел 4. А се
предлага се и черно
стъкло

модел 4.В



дръжка ЕЛЕГАНТ

Халифакс Натурал с бяла каса



модел 7.1




модел 1.1



модел 4.А



модел 4.В



3D панти в цвета на касата

Сглобка между стъклото и
дървената част

НАЛИЧНИ ДЕКОРИ

Ламинат CPL HQ 0.2

| | | | | | | |
|---------|--------------|----------------|------------------|-------------------------|------------------|----------------------|
| ГРУПА I | Бял | Сив Евроинвест | Антрацит HPL/CPL | Орех Избелен | Натурален Дъб | Натурален Орех (мат) |
| | Светъл Бетон | Бетон Тъмен | Структура Тъмно | Дъб Лоренцо ново | Хикора Натурална | |

Покритие матиран лак

| | | |
|------------------|--------------|------------------------|
| Сив Платинен Мат | Графитен Мат | Кашмир Мат ново |
|------------------|--------------|------------------------|

Покритие Портаперфект 3D

| | | | | | |
|-------------------------|-----------------------------|------------|----------------|---------------|------------------|
| Сибирски Дъб | Бук Скандинавски | Дъб Мат | Класически Дъб | Натурален Дъб | Дъб Златен крафт |
| Дъб Маувела ново | Матов Тъмен Дъб ново | Дъб Хавана | | | |

Гладстон/Халифакс


| | | | | | |
|-------------|----------------------|--------------------|----------------|-----------|------------|
| Пясъчен Дъб | Натурален Дъб Касела | Натурален Халифакс | Халифакс Табак | Кафяв Дъб | Дъб Шърман |
|-------------|----------------------|--------------------|----------------|-----------|------------|

НАЛИЧНИ ДЕКОРИ НА КАСИТЕ

Ламинат CPL HQ 0.2



Покритие СУПЕР МАТ



пълнеж тип пчелна пита



пълнеж от перфорирано ПДЧ

ТЕХНИЧЕСКА ИНФОРМАЦИЯ

КОНСТРУКЦИЯ НА КРИЛОТО

Пълнежът е от "пчелна пита" или ПДЧ подсилен с вътрешна рамка (опция срещу доплащане). Двустранно покрита с с HDF плоскости. Стандартно пълнежът от ПДЧ включва подготовка за скъсяване. При ширина "100" е необходима трета панта.

ПОКРИТИЕ

Остъклени конструкции с матирано ламинирано закалено стъкло с дебелина 8 мм. Модел 4.А може да се поръча с черно стъкло (опция срещу допълнително заплащане). Характерна особеност на колекцията е използването на ABS кантове (фалц на крилото) в черно или бяло.

АКСЕСОАРИ

- Две 3D панти - в цвета на касата: Черен или Бял
- Обикновена или магнитна брава с лицева планка в цвета на фалца на крилото - черна или бяла

КАСА

- ПОРТА СИСТЕМ ЕЛЕГАНС в черно или бяло.
- ПОРТА СИСТЕМ ЕЛЕГАНС 90 градуса в черно или бяло.
- ПОРТА СИСТЕМ ЕЛЕГАНС в черно или бяло.

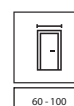
ЗАБЕЛЕЖКИ

- Модел 4.В се предлага само с пълнеж от ПДЧ (без допълнително заплащане).
- Фиксиран размер на стъклото при модел 4.А.
- 3D панти - в опаковката на касата.
- Стандартна брава - специален насрещник в касата на вратата.
- Налични стандарти PN и CN.

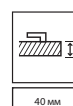
ДОПЛАЩАНИЯ

размер "100"
подготовка за скъсяване (макс. 60 мм) - модел 1.1
пълнеж от перфорирано ПДЧ
пълнеж от плътно ПДЧ
покритие CPL 0,2 мм - ГРУПА II
вентилационен подрез
падащ праг
черно стъкло - модел 4.А
трета 3D панта (доплащане към цената на касата)
дръжка шилд

(стр. 213)



60 - 100



40 мм





ПОРТА ЛЕВЪЛ С.2, Дъб Катания със специална каса за врата ЛЕВЪЛ с панел 100 см, черна дръжка АЗАЛИЯ



ДЕТАЙЛЪТ ИМА
ЗНАЧЕНИЕ




модел С.1
Каса
с панел 20 см



модел С.2
с интарзия
Каса на врата
с панел 20 см



модел С.3
с интарзия
Каса на врата
с панел 20 см



Дръжка РУМБА



черна интарзия



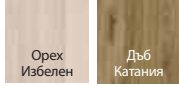
сребърна интарзия

Обърнете внимание

Колекцията ПОРТА ЛЕВЪЛ с допълнителна каса на вратата ЛЕВЪЛ предоставя невероятни възможности за интериорен дизайн. Панелът на рамката ЛЕВЪЛ се предлага с височина 20 см или 100 см, с вертикална или хоризонтална посока на фладера- има избор от 6 цвята.

НАЛИЧНИ ДЕКОРИ

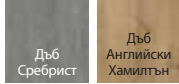
Покритие Портадекор ◆◆◆◆◆◆



Покритие Портаперфект 3D ◆◆◆◆◆◆



Порталамино ◆◆◆◆◆◆



пълнеж тип пчелна пита



пълнеж от перфорирано ПДЧ

ТЕХНИЧЕСКА ИНФОРМАЦИЯ

КОНСТРУКЦИЯ НА КРИЛОТО

Пълнеж тип "пчелна пита" или ПДЧ подсилен с вътрешна рамка (опция срещу допълнително заплащане). Двустранно покрита с с HDF плоскости. Стандартно пълнежът от ПДЧ включва подготовка за скъсяване. За опцията "подсилване за автомат за самозатваряне" и ширина "100" е необходима трета панта.

АКСЕСОАРИ

- Фалцови врати: две или три шарнирни панти стандартно или ПРАЙМ (опция срещу допълнително заплащане)
- Безфалцови врати: две 3D панти
- Брава: обикновен ключ, с брава за баня или за секретен ключ

КАСИ ЗА ВРАТИ

Препоръчителни фалцови каси за врати:

- ПОРТА СИСТЕМ стр. 196
- МИНИМАКС стр. 194
- МЕТАЛНА стр. 206-211

Подходящи безфалцови каси:

- ПОРТА СИСТЕМ ЕЛЕГАНС стр. 198
- ПОРТА СИСТЕМ ЕЛЕГАНС 90 градуса стр. 198
- ЛЕВЪЛ стр. 202

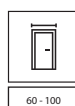
ЗАБЕЛЕЖКИ

- Възможност за свободно комбиниране на размерите на крилата при двойни врати.
- Двукрилите врати не се предлагат с магнитна брава.
- Пасивно крило в размери от "60" до "100". Пасивно листо в размери "30", "40", "50" (т.нар. допълнително уширение), само в плътна версия.
- Комплектът от двукрили безфалцови врати се състои от едно активно и едно пасивно крило с размери 60-100 всяко.
- Панти ПРАЙМ или 3D панти – опаковани с касата на вратата.
- Налични стандарти PN, CN и DIN.

ДОПЛАЩАНИЯ

- размер "100"
- подготовка за скъсяване (макс. 60 мм.
- пълнеж от перфорирано ПДЧ
- пълнеж от плътно ПДЧ
- подрязване, вентилационни ВТУЛКИ
- падащ праг
- панти ПРАЙМ (за каси съответстващи на вратите)
- брава ПРАЙМ с лъскава лицева планка (сребърна или златна)
- черна брава и черни щифтови шарнирни панти
- магнитна брава с лицева планка от неръждаема стомана
- черна или бяла магнитна брава за безфалцови врати.
- черна магнитна брава и черни шарнирни панти за фалцови врати.
- магнитна брава златна
- безфалцови крила, трета 3D панта сребриста, бяла, черна (доплаща се към цената на касата)
- безфалцови крила, трета 3D панта, златен цвят (доплащане към цената на касата)
- безфалцови крила, 3D панти, златен цвят (доплащане към цената на касата)
- плъзгачи се врати – надлъжна дръжка
- плъзгачи се врати – брава кука със странични дръжки
- подсилване за автомат за самозатваряне - необходими са 3 панти
- дръжка шилд

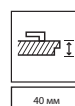
(стр. 213)



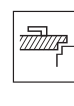
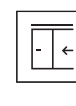
60 - 100



120 - 200



40 мм





ПОРТА НОВА 2.1, Сребърен дъб, сребърна дръжка СИМПЪЛ



СЪЧЕТАЙТЕ ВРАТИТЕ
С НАСТИЛКИТЕ И
МЕБЕЛИТЕ



модел 2.1



модел 2.2



модел 2.2 с
огледало



модел 3.1



модел 3.2



модел 4.1



дръжка АКЦЕНТ ПЛЮС, рамка с
обемна табла



модел 4.2



модел 4.4



модел 5.1



модел 5.2



модел 5.4



модел 5.5



модел 6.1



модел 6.2*



модел 6.3



модел 6.4*



модел 6.5*



модел 7.1



модел 7.2*



модел 7.5*

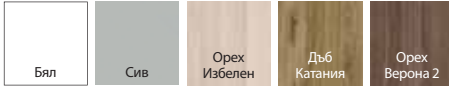
* В зависимост от наличността на склад

Сканирайте QR кода
за да видите
актуалните промоции



НАЛИЧНИ ДЕКОРИ група 2-5

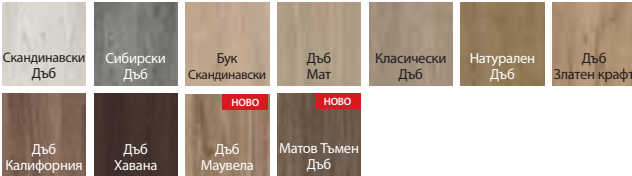
Покритие Портадекор



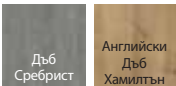
Покритие Портасинхро 3D



Покритие Портаперфект 3D



Порталамино

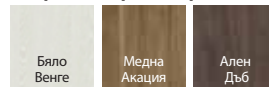


НАЛИЧНИ ДЕКОРИ група 6, 7

Покритие Портадекор



Покритие Портасинхро 3D



Покритие Портаперфект 3D



плътно ПДЧ,
подсилено с шперплат

ТЕХНИЧЕСКА ИНФОРМАЦИЯ

КОНСТРУКЦИЯ НА КРИЛОТО

Пълнежът е от ПДЧ подсилен с вътрешна рамка. Двустранно покрит с с HDF плоскости. При поръчка на "подсилване за автомат за самозатваряне" и ширина "100" е необходима трета панта. Подготовка за скъсяване до 60 мм (само група 2 и 3).

ПОКРИТИЕ

Модел 2.2 може да бъде изработен с огледало от едната или от двете страни. При избора на крило на врата с едностранно огледало има панел от другата страна. Остъклени модели със стъкло мотив "чинчила", матирано (срещу допълнително заплащане).

АКСЕСОАРИ

- Брава: обикновен ключ, с брава за баня или за секретен ключ
- Фалцови врати: три шарнирни панти, стандартни или ПРАЙМ (опция срещу допълнително заплащане)
- Безфалцови врати: две 3D панти
- Кръгла дръжка (за плъзгачи се врати)

КАСИ ЗА ВРАТИ

Препоръчителни фалцови каси за врати:

- ПОРТА СИСТЕМ стр. 196
- МИНИМАКС стр. 194
- МЕТАЛНА стр. 206-211

Подходящи безфалцови каси:

- ПОРТА СИСТЕМ ЕЛЕГАНС стр. 198
- ПОРТА СИСТЕМ ЕЛЕГАНС 90 градуса стр. 198
- ЛЕВЪЛ стр. 202

ЗАБЕЛЕЖКИ

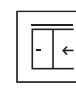
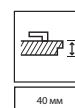
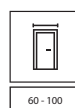
- Възможност за свободно комбиниране на размерите на крилата при двойни врати.
- Двукрилите врати не се предлагат с магнитна брава.
- Пасивно крило в размери от "60" до "100". Пасивно крило в размери "30", "40", "50" (т.нар. уширител), само в плътно изпълнение.

- Двойните безфалцови врати се състоят от две крила активно и пасивно в размери 60-100.
- Модел 2.2 не се предлага в размер "100".
- Панти ПРАЙМ или 3D панти – опаковани с касата на вратата.
- **Налични стандарти PN, CN и HUN.**

ДОПЛАЩАНИЯ

- размер "100"
- вентилационен подрез, вентилационни втулки или вентилационна решетка
- падащ праг
- двустранно огледало
- едностранно огледало
- обръщане на стъклото
- матирано стъкло - гр. 4 и 5 (за 1 бр. стъкло)
- матирано стъкло, модел 2
- матирано стъкло, модел 3
- панти ПРАЙМ (за каси съответстващи на вратите)
- брава ПРАЙМ с лъскава лицева планка (сребърна или златна)
- черна брава и черни щифтови шарнирни панти
- магнитна брава с лицева планка от неръждаема стомана
- черна или бяла магнитна брава за безфалцови врати.
- черна магнитна брава и черни шарнирни панти за фалцови врати
- магнитна брава златна
- безфалцови крила, трета 3D панта сребриста, бяла, черна (доплаща се към цената на касата)
- безфалцови крила, трета 3D панта, златен цвят (доплащане към цената на касата)
- безфалцови крила, 3D панти, златен цвят (доплащане към цената на касата)
- плъзгачи се врати – надлъжна дръжка
- плъзгачи се врати – брава кука със странични дръжки
- дръжка шилд

(стр. 213)





ПОРТА ЛАЙН L.1, Дъб Лоренцо, Дръжка Диво Фит Q черна



СЪЧЕТАЙТЕ ВРАТИТЕ С ПОДОВИТЕ НАСТИЛКИ И МЕБЕЛИТЕ



ДЪРВЕСНА СТРУКТУРА



АКВА СТОП



ИЗДРЪЖЛИВО ПОКРИТИЕ



ИЗДРЪЖЛИВ РЪБ



ПОВЪРХНОСТ УСТОЙЧИВА НА АБРАЗИЯ



модел А.1



модел В.1



модел С.1



модел Е.1



модел F.1



Дръжка Диво Фит Q, черна

НОВОСТ

НОВОСТ



модел G.1



модел H.1



модел I.1



модел L.1



модел S.1



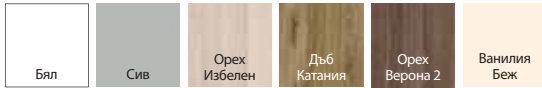
налични са черни, сребърни и златни интарзии



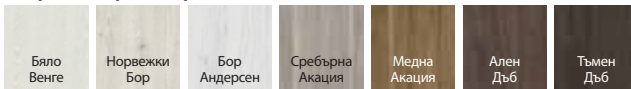
Сканирайте QR кода за да видите актуалните промоции

НАЛИЧНИ ДЕКОРИ

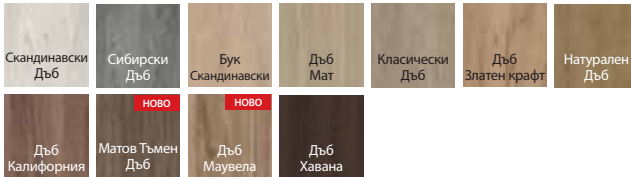
Покритие Портадекор



Покритие Портасинхро 3D



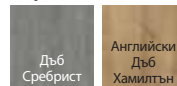
Покритие Портаперфект 3D



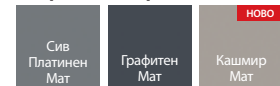
Ламинат CPL HQ 0.2



Порталамино



Покритие матиран лак



ПРЕПОРЪЧВАМЕ!

Инвестиционен пакет - вжте подробности на стр. 104



пълнеж тип пчелна пита



пълнеж от перфорирано ПДЧ, подсилено с шперплат



плътно ПДЧ, подсилено с шперплат

ТЕХНИЧЕСКА ИНФОРМАЦИЯ

КОНСТРУКЦИЯ НА КРИЛОТО

Пълнежът е от "пчелна пита" или ПДЧ подсилен с вътрешна рамка (опция срещу доплащане). Двустранно покрита с с HDF плоскости. Стандартно пълнежът от ПДЧ включва подготовка за скъсяване. При опцията "усилване за автомат за самозатваряне" и ширини "100" и "110" се изисква трета панта.

ПОКРИТИЕ

Крилата са декорирани с бмм лайсни в сребърно, златно или черно. Във версията CPL HQ фалцът на вратата е покрит с ABS кант. При плъзгащите севрати, лайсните в модели F.1 и G.1 са на нивото на дръжката.

АКСЕСОАРИ

- Фалцови врати: две или три шарнирни панти стандартно или ПРАЙМ (опция срещу допълнително заплащане)
- Безфалцови врати: две 3D панти
- Брава: обикновен ключ, с брава за баня или за секретен ключ
- Кръгла дръжка (за плъзгачи се врати)

КАСИ ЗА ВРАТИ

Препоръчителни фалцови каси за врати:

- ПОРТА СИСТЕМ стр. 196
- МИНИМАКС стр. 194
- МЕТАЛНА стр. 206-211

Подходящи безфалцови каси:

- ПОРТА СИСТЕМ ЕЛЕГАНС стр. 198
- ПОРТА СИСТЕМ ЕЛЕГАНС 90 градуса стр. 198
- ЛЕВЪЛ стр. 202

ЗАБЕЛЕЖКИ

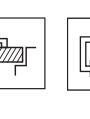
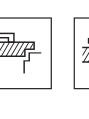
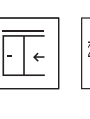
- Размер "110" се предлага само с пълнеж от ПДЧ.
- Възможност за свободно комбиниране на размерите на крилата при двойни врати.
- Двукрилите врати не се предлагат с магнитна брава.
- Пасивно крило в размери от "60" до "100". Пасивно крило в размери "30", "40", "50" (т.нар. уширител), само в плътно изпълнение.

- Модел S.1, с вложка от черно стъкло, не се произвежда в покрития CPL група 2 и покритие Мат Лак. При този модел не се предлага опция за автоматичен падащ праг
- Модел S.1 се предлага само с пълнеж от плътно или перфорирано ПДЧ
- Декор Ванила Беж се предлага само за фалцови модели със стандартно заключване. Опция автоматичен падащ праг се предлага само в Полски Стандарт за размери 60-100.
- Декор Ванила беж се предлага с каси Минимакс, Порто Систем, Порто Систем Тунелна и регулируем панел(без Ретро Модул)
- Двойните безфалцови врати се състоят от две крила активно и пасивно в размери 60-100.
- Панти ПРАЙМ или 3D панти – опаковани с касата на вратата.
- Долен ръб, защитен от влага с технологията Техно ПОРТА АКВА СТОП.
- Налични стандарти PN, CN и HUN.

ДОПЛАЩАНИЯ

размер "100", "110"
подготовка за скъсяване (макс. 60 мм.
пълнеж от перфорирано ПДЧ
пълнеж от плътно ПДЧ
покритие. CPL 0,2 мм - ГРУПА II
подрязване, вентилационни втулки
падащ праг
панти ПРАЙМ (за каси съответстващи на вратите)
брава ПРАЙМ с лъскава лицева планка (сребърна или златна)
черна брава и черни щифтови шарнирни панти
магнитна брава с лицева планка от неръждаема стомана
черна или бяла магнитна брава за безфалцови врати.
черна магнитна брава и черни шарнирни панти за фалцови врати.
магнитна брава златна
ПРОМОЦИЯ - на вратата в Покритие CPL - пакет ПРАЙМ
безфалцови крила, трета 3D панта сребриста, бяла, черна
(доплаща се към цената на касата)
безфалцови крила, трета 3D панта, златен цвят (доплащане към цената на касата)
безфалцови крила, 3D панти, златен цвят (доплащане към цената на касата)
плъзгачи се врати – надлъжна дръжка
плъзгачи се врати – брава кука със странични дръжки
инвестиционен пакет (доплащане към касата)
инвестиционен пакет (доплащане към вратата)
подсилване за автомат за самозатваряне - необходими са 3 панти
дръжка шилд

(стр. 213)





ПОРТА CPL 1.1, Натурална Хикора, черна дръжка МАКСИМА



СЪЧЕТАЙТЕ ВРАТИТЕ С
ПОДОВИТЕ НАСТИЛКИ
И МЕБЕЛИТЕ



ДЪРВЕСНА
СТРУКТУРА



АКВА
СТОП



ИЗДРЪЖЛИВО
ПОКРИТИЕ



ИЗДРЪЖЛИВ
РЪБ



ПОВЪРХНОСТ
УСТОЙЧИВА НА
АБРАЗИЯ



модел 1.1



модел 1.2



модел 1.3



дръжка ЕЛЕГАНТ



модел 1.4



модел 1.5



рамка със стъкло



Сканирайте QR кода
за да видите
актуалните промоции

НАЛИЧНИ ДЕКОРИ

| | Ламинат CPL HQ 0.2 | | | | Ламинат CPL 0.7 | | |
|----------|--------------------|----------------|----------------------|---------------|-----------------|------------------|-------------|
| ГРУПА I | Бял | Сив Евроинвест | Антрацит HPL/CPL | Дъб Милано 4 | Орех Избелен | Дъб Милано 1 | Бук Пясъчен |
| | Дъб Златен крафт | Натурален Дъб | Натурален Орех (мат) | Орех Модена 1 | Дъб Милано 5 | | |
| ГРУПА II | Светъл Бетон | Бетон Тъмен | Структура Тъмно | Черно | Дъб Лоренцо | Хикора Натурална | |

Разгледайте възможностите за поръчване на други модели в ПОРТА КОНТРАКТ.

ПРЕПОРЪЧВАМЕ!

Инвестиционен пакет - вижте подробности на стр. 104



пълнеж тип пчелна пита



пълнеж от перфорирано ПДЧ



плътно ПДЧ, подсилено с шперплат

ТЕХНИЧЕСКА ИНФОРМАЦИЯ

КОНСТРУКЦИЯ НА КРИЛОТО

Група I - "пчелна пита", перфорирано или плътно ПДЧ подсилено с вътрешна рамка (опция срещу доплащане) модел 1.4 - плътно ПДЧ. Двустранно покрито с HDF плоскости. Стандартно пълнежът от ПДЧ включва подготовка за скъсяване. Размер "110" се предлага само с пълнеж от ПДЧ, размерите на стъклото са като при размер на вратата "100". При опцията "усилване за автомат за самозатваряне" и ширини "100" и "110" се изисква трета панта.

ПОКРИТИЕ

Фалцът на крилото е покрит с ABS кант. Стъкло "чичила" или срещу допълнително заплащане закалено стъкло; матирано прозрачно. Стоманени панели за фалцови крила се предлагат в размери "80", "90" и "100" във вариант с пълнеж от перфорирано или плътно ПДЧ.

АКСЕСОАРИ

- Брава: обикновен ключ, с брава за баня или за секретен ключ
- Фалцови врати: две или три щифтови шарнирни панти стандартни или ПРАЙМ
- Безфалцови врати: две 3D панти
- Кръгла дръжка (за плъзгачи се врати)

КАСИ ЗА ВРАТИ

Препоръчителни фалцови каси за врати:

- ПОРТА СИСТЕМ стр. 196
- МИНИМАКС стр. 194
- МЕТАЛНА стр. 206-211

Подходящи безфалцови каси:

- ПОРТА СИСТЕМ ЕЛЕГАНС стр. 198
- ПОРТА СИСТЕМ ЕЛЕГАНС 90 градуса стр. 198

ЗАБЕЛЕЖКИ

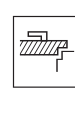
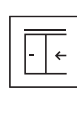
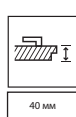
- Размери "100" и "110" не се предлагат за модел 1.4.
- Възможност за свободно комбиниране на размерите на крилата при двойни врати.
- Двукрилите врати не се предлагат с магнитна брава.
- Пасивно крило в размери от "60" до "100". Пасивно крило в размери "30", "40", "50" (т.нар. уширител), само в плътно изпълнение.
- Комплектът от двукрили безфалцови врати се състои от едно активно и едно пасивно крило с размери 60-100 всяко.
- Размери "80" и "90" в инвестиционния стандарт за фалцови врати (размер на прохода 800, 900 мм) се предлагат стандартно - без допълнително заплащане.

- Панти ПРАЙМ или 3D панти – опаковани с касата на вратата.
- Долен ръб, защитен от влага с технологията Техно ПОРТА АКВА СТОП.
- Налични стандарти PN, CN и HUN.

ДОПЛАЩАНИЯ

размер "100"
размер "110" - само за фалцови врати
подготовка за скъсяване (макс. 60 мм.
пълнеж от перфорирано ПДЧ
пълнеж от плътно ПДЧ
покритие: CPL 0,2 и 0,7 мм - ГРУПА II
вентилационен подрез, вентилационни втулки или вентилационна решетка
падащ праг
илюминатор – неръждаема стомана – модел 1.1
черен илюминатор
обръщане на стъклото
матирано, прозрачно стъкло – модел 1.2
матирано, прозрачно стъкло - модел 1.3 и 1.4
матирано, прозрачно стъкло – модел 1.5
черна брава и черни щифтови шарнирни панти
магнитна брава с лицева планка от неръждаема стомана
черна или бяла магнитна брава за безфалцови врати.
черна магнитна брава и черни шарнирни панти за фалцови врати.
магнитна брава златна
ПРОМОЦИЯ – пакет ПРАЙМ
безфалцови крила, трета 3D панта сребриста, бяла, черна (доплаща се към цената на касата)
безфалцови крила, трета 3D панта, златен цвят (доплащане към цената на касата)
безфалцови крила, 3D панти, златен цвят (доплащане към цената на касата)
плъзгачи се врати – надлъжна дръжка
плъзгачи се врати – брава кука със странични дръжки
инвестиционен пакет (доплащане към касата)
инвестиционен пакет (доплащане към вратата)
долен панел – комплект. от двете страни (модели 1.1–1.3)
долен вентилационен панел – комплект. от двете страни (модели 1.1–1.3)
долен панел с вентилационен подрез – комплект. от двете страни (модели 1.1–1.3)
горен панел – комплект. от двете страни (модели 1.1, 1.2)
подсилване за автомат за самозатваряне - необходими са 3 панти
дръжка шилд

(стр. 213)





ПОРТА CPL 1.1, Черен, черна дръжка ЕЛЕГАНТ



СЪЧЕТАЙТЕ ВРАТИТЕ С ПОДОВОТЕ НАСТИЛКИ И МЕБЕЛИТЕ



ДЪРВЕСНА СТРУКТУРА



АКВА СТОП



ИЗДРЪЖЛИВО ПОКРИТИЕ




ИЗДРЪЖЛИВ РЪБ



ПОВЪРХНОСТ УСТОЙЧИВА НА АБРАЗИЯ

НАЙ-ПОПУЛЯРНИТЕ МОДЕЛИ



модел 1.1




модел 1.2



модел 1.5




падащ праг



долен вентилационен панел



горен панел




долен панел


Пакетът за инвестиции се предлага за избрани модели врати с пълнеж от ПДЧ:

- ПОРТА СРЛ,
- ПОРТА РЕЗИСТ,
- ПОРТА ЛАЙН (СРЛ покритие, Порталамино),
- ПОРТА ДЕКОР (покритие Порталамино),
- Натура КЛАСИК

Предлага се инвестиционен пакет с фалцова каса на вратата: ПОРТА СИСТЕМ, Метална ПОРТА СИСТЕМ, Метална регулируема, Метална ъглова Малка ПЛЮС и ЛАРДЖ.



панти от три части за каси ПОРТА СИСТЕМ - технически разстояния



панти от три части за каси Метални - технически разстояния



брава с най-висок клас 3 клас на употреба съгласно PN-EN 12209

Сканирайте QR кода за да видите актуалните промоции



НАЛИЧНИ ДЕКОРИ ПОРТА CPL

| | Ламинат CPL HQ 0.2 | | | | Ламинат CPL 0.7 | | |
|----------|--------------------|----------------|----------------------|---------------|-----------------|------------------|-------------|
| ГРУПА I | Бял | Сив Евроинвест | Антрацит HPL/CPL | Дъб Милано 4 | Орех Избелен | Дъб Милано 1 | Бук Пясъчен |
| | Дъб Златен крафт | Натурален Дъб | Натурален Орех (мат) | Орех Модена 1 | Дъб Милано 5 | | |
| ГРУПА II | Светъл Бетон | Бетон Тъмен | Структура Тъмно | Черно | Дъб Лоренцо | Хикора Натурална | |

ПРЕПОРЪЧВАМЕ

"Инвестиционен пакет" - който се предлага допълнително, включва трикомпонентни панти и ключалка от най-високата категория на употреба (опция срещу допълнително заплащане). Комплектът се състои от крило и съответстваща каса.

Разгледайте възможностите за поръчване на други модели в ПОРТА КОНТРАКТ.

ТЕХНИЧЕСКА ИНФОРМАЦИЯ ЗА ПОРТА CPL

КОНСТРУКЦИЯ НА КРИЛОТО

Пълнежът на крилата е от перфорирано или плътно ПДЧ подсилено с вътрешна рамка. Двустранно покрита с HDF плоскости. Фалцът на крилото е покрит с ABS кант.

АКСЕСОАРИ

- Брава: за обикновен ключ, за ключ за баня или подготвен за секретен патрон
- Фалцови врати: две или три панти от три части (пантите са част от аксесоарите на касата)
- Модел стъкло: "чинчила" или матирано закалено и прозрачно (опция срещу допълнително заплащане)
- Подготовка за скъсяване (макс. 60 мм).

КАСИ ЗА ВРАТИ

Препоръчителни фалцови каси за врати:

- ПОРТА СИСТЕМ стр. 196
- МЕТАЛНА стр. 206-211

ЗАБЕЛЕЖКИ

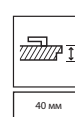
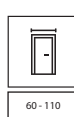
- Размер на стъклото в крилата "110" - както при "100"
- Възможност за всякаква комбинация от размери на крилата при двойни врати.
- Пасивно крило (стандартно), налично в размери от "60" до "100".
- Пасивно крило (уширителна врата) в размери "30", "40", "50" само в плътна версия.
- Възможност за производство на други модели чрез ПОРТА КОНТРАКТ.
- **Крило с каса ПОРТА СИСТЕМ и метална каса - техническо разстояние между пантите.**
- **Размери "80" и "90" в инвестиционния стандарт за фалцови врати (размер на прохода 800, 900 мм) се предлагат стандартно - без допълнително заплащане.**

- Предлагат се метални панели с размери "80", "90" и "100".
- Долен ръб, защитен от влага с технологията ТехноПОРТА АКВА СТОП.
- **Налични стандарти PN, CN, DIN и HUN.**

ДОПЛАЩАНИЯ

размер "100", "110"
смяна на перфорираното ПДЧ с плътно покритие. CPL 0,2 и 0,7 мм - ГРУПА II
вентилационен подрез, вентилационни втулки или вентилационна решетка
падащ праг
илиуминатор – неръждаема стомана – модел 1.1
черен илиуминатор
обръщане на стъклото
матирано, прозрачно стъкло – модел 1.2
матирано, прозрачно стъкло – модел 1.5
инвестиционен пакет (доплащане към касата)
долен панел – комплект. от двете страни (модели 1.1-1.2)
долен панел с вентилационен подрез – комплект. от двете страни (модели 1.1-1.2)
горен панел – комплект. от двете страни (модели 1.1, 1.2)
подсилване за автомат за самозатваряне - необходими са 3 панти
дръжка шилд

(стр. 213)





ПОРТА ДЕКОР Р, Сив, дръжка ДОРО, черен



СЪЧЕТАЙТЕ ВРАТИТЕ
С НАСТИЛКИТЕ И
МЕБЕЛИТЕ



АКВА СТОП



модел Р



модел М



модел С



модел D



модел L



Дръжка ЕУФОРИЯ

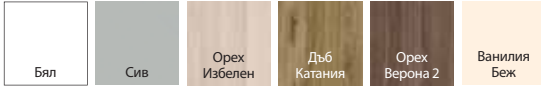


рамка със стъкло "чинчила".



НАЛИЧНИ ДЕКОРИ

Покритие Портадекор



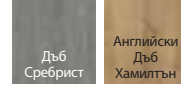
Покритие Портаперфект 3D



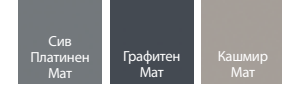
Покритие Портасинхро 3D



Порталамино



Покритие матиран лак



ПРЕПОРЪЧВАМЕ!

Инвестиционен пакет - вижте подробности на стр. 104



пълнеж тип пчелна пита



пълнеж от перфорирано ПДЧ, подсилено с шперплат



пълно ПДЧ, подсилено с шперплат

ТЕХНИЧЕСКА ИНФОРМАЦИЯ

КОНСТРУКЦИЯ НА КРИЛОТО

Пълнежът е от "пчелна пита" или ПДЧ подсилен с вътрешна рамка (опция срещу доплащане). Двустранно покрит с с HDF плоскости. Стандартно пълнежът от ПДЧ включва подготовка за скъсяване. За опцията "подсилване за автомат за самозатваряне" и ширини "100" и "110" е необходима трета панта.

ПОКРИТИЕ

Фалцът на крилото е покрит с ABS кант. Модел стъкло: "чинчила" или матирано закалено стъкло (опция срещу допълнително заплащане).

АКСЕСОАРИ

- Фалцови врати: две или три шарнирни панти стандартно или ПРАЙМ (опция срещу допълнително заплащане)
- Безфалцови врати: две 3D панти
- Брава: обикновен ключ, с брава за баня или за секретен ключ
- Кръгла дръжка (за плъзгачи се врати)

КАСИ ЗА ВРАТИ

Препоръчителни фалцови каси за врати:

- ПОРТА СИСТЕМ стр. 196
- МИНИМАКС стр. 194
- МЕТАЛНА стр. 206-211

Подходящи безфалцови каси:

- ПОРТА СИСТЕМ ЕЛЕГАНС стр. 198
- ПОРТА СИСТЕМ ЕЛЕГАНС 90 градуса стр. 198
- ЛЕВЪЛ стр. 202

ЗАБЕЛЕЖКИ

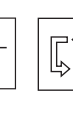
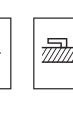
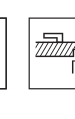
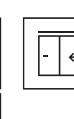
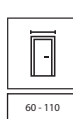
- Размер "110" се предлага само с пълнеж от ПДЧ. Размери на стъклото като в размер "100".
- Възможност за свободно комбиниране на размерите на крилата при двойни врати.
- Двукрилите врати не се предлагат с магнитна брава.
- Пасивно крило в размери от "60" до "100". Пасивно крило в размери "30", "40", "50" (т.нар. уширител), само в пълно изпълнение.
- Двойните безфалцови врати се състоят от две крила активно и пасивно в размери 60-100.
- Модел С има бяла ПВЦ рамка и се предлага само в бяло: размери 60-90, стъкло чинчила
- По стандарт модел С не се предлага като пасивно крило с падащ праг

- Декор Ванила Беж се предлага само за фалцови модели със стандартно заключване. Опция автоматичен падащ праг се предлага само в Полски Стандарт за размери 60-100.
- Декор Ванила Беж се предлага с каси Минимакс, Порто Систем, Порто Систем Тунелна и регулируем панел (без Ретро Модул)
- Размери "80" и "90" в инвестиционния стандарт за фалцови врати (размер на прохода 800, 900 мм) се предлагат стандартно - без допълнително заплащане.
- Панти ПРАЙМ или 3D панти – опаковани с касата на вратата.
- Налични стандарти PN, CN, DIN и HUN.

ДОПЛАЩАНИЯ

ABS кант в черно за всяко от предлатаните покрития размер "100", "110" подготовка за скъсяване (макс. 60 мм).
 пълнеж от перфорирано ПДЧ
 пълнеж от пълно ПДЧ
 вентилационен подрез, вентилационни втулки или вентилационна решетка
 падащ праг
 илюминатор – от неръждаема стомана
 черен илюминатор
 обръщане на стъклото
 матирано закалено стъкло – модел D
 матирано закалено стъкло – модел L
 матирано закалено стъкло – модел M
 панти ПРАЙМ (за каси съответстващи на вратите)
 брава ПРАЙМ с лъскава лицева планка (сребърна или златна)
 черна брава и черни цифрови шарнирни панти
 магнитна брава с лицева планка от неръждаема стомана
 черна или бяла магнитна брава за безфалцови врати.
 черна магнитна брава и черни шарнирни панти за фалцови врати.
 магнитна брава златна
 безфалцови крила, трета 3D панта сребриста, бяла, черна (доплаща се към цената на касата)
 безфалцови крила, трета 3D панта, златен цвят (доплащане към цената на касата)
 безфалцови крила, 3D панти, златен цвят (доплащане към цената на касата)
 плъзгачи се врати – надлъжна дръжка
 плъзгачи се врати – брава кука със странични дръжки
 инвестиционен пакет (доплащане към цената)
 инвестиционен пакет (доплащане към вратата)
 подсилване за автомат за самозатваряне - необходими са 3 панти
 дръжка шилд

(стр. 213)





ПОРТА ФИТ I.1, матов дъб, дръжка ЕУФОРИЯ черна



СЪЧЕТАЙТЕ ВРАТИТЕ
С НАСТИЛКИТЕ И
МЕБЕЛИТЕ



ИЗДРЪЖЛИВ РЪБ



ПОРТА ФИТ
модел F.6



ПОРТА ФИТ
модел G.0



ПОРТА ФИТ
модел G.3



ПОРТА ФИТ
модел G.5



Дръжка АКЦЕНТ ПЛЮС



ПОРТА ФИТ
модел H.0



ПОРТА ФИТ
модел H.4



ПОРТА ФИТ
модел I.0



ПОРТА ФИТ
модел I.1



ПОРТА ФИТ
модел I.9



рамка с панел, ЗАБЕЛЕЖКА: при
фурнир CPL рамката е заоблена



ПОРТА СТИЛ
модел 1



ПОРТА СТИЛ
модел 2



ПОРТА СТИЛ
модел 3



ПОРТА СТИЛ
модел 6



модел със стъкло

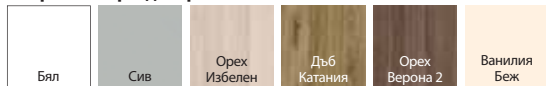
Сканирайте QR кода
за да видите
актуалните промоции



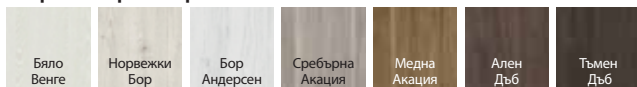
ПОРТА ФИТ, ПОРТА СТИЛ

НАЛИЧНИ ДЕКОРИ

Покритие Портадекор



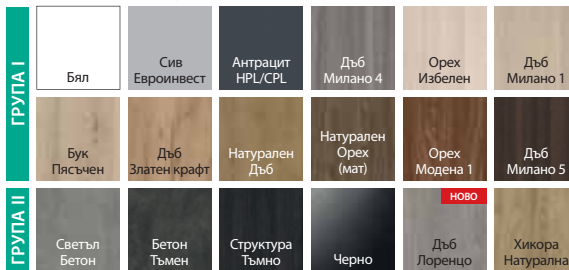
Покритие Портасинхро 3D



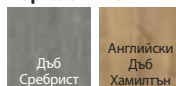
Покритие Портаперфект 3D



Ламинат CPL HQ 0.2



Порталамино



пълнеж тип пчелна пита



пълнеж от перфорирано ПДЧ, подсилено с шперплат



плътно ПДЧ, подсилено с шперплат

ТЕХНИЧЕСКА ИНФОРМАЦИЯ

КОНСТРУКЦИЯ НА КРИЛОТО

Пълнеж тип "пчелна пита" или ПДЧ подсилен с вътрешна рамка (опция срещу допълнително заплащане). Двустранно покрит с HDF плоскости. Стандартно пълнежът от ПДЧ включва подготовка за скъсяване. За опцията "подсилване за автомат за самозатваряне" и ширини "100" и "110" е необходима трета панта.

ПОКРИТИЕ

Във версията CPL HQ фалцът на вратата е покрит с ABS кант. Матирано закалено стъкло или "чинчила".

АКСЕСОАРИ

- Фалцови врати: две или три шарнирни панти стандартно или ПРАЙМ (опция срещу допълнително заплащане)
- Безфалцови врати: две 3D панти
- Брава: обикновен ключ, с брава за баня или за секретен ключ
- Кръгла дръжка (за плъзгащи се врати)

КАСИ ЗА ВРАТИ

Препоръчани фалцови каси за врати:

- ПОРТА СИСТЕМ стр. 196
- МИНИМАКС стр. 194
- МЕТАЛНА стр. 206-211

Препоръчителни безфалцови каси:

- ПОРТА СИСТЕМ ЕЛЕГАНС стр. 198
- ПОРТА СИСТЕМ ЕЛЕГАНС 90 градуса стр. 198
- ЛЕВЪЛ стр. 202

БЕЛЕЖКИ

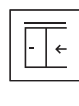
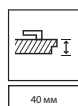
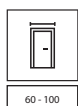
- Възможност за свободно комбиниране на размерите на крилата при двойни врати.
- Двукрилите врати не се предлагат с магнитна брава.
- Пасивно крило в размери от "60" до "100". Пасивно крило в размери "30", "40", "50" (т.нар. уширител), само в плътно изпълнение.
- Двойните безфалцови врати се състоят от две крила активно и пасивно в размери 60-100.
- Порта Стил 6 се предлага само в Портадекор и Портасинхро 3D, заскрито или прозрачно стъкло, в размери 60-90 с вложки от плътно или перфорирано ПДЧ

- Декор Ванила Беж се предлага само за фалцови модели със стандартно заключване. Опция автоматичен падащ праг се предлага само в Полски Стандарт за размери 60-100.
- Декор Ванила беж се предлага с каси Минимакс, Порта Систем, Порта Систем Тунелна и регулируем панел(без Ретро Модул)
- За Порта Стил 6 не се предлага автоматичен падащ праг
- Размер "110" се предлага само с пълнеж от ПДЧ. Размери на стъклопакета като при размер "100" - важи за ПОРТА СТИЛ
- Решетка, вентилационни втулки 2 реда не се предлагат за модел Н - важи за ПОРТА ФИТ
- Панти ПРАЙМ или 3D панти – опаковани с касата на вратата.
- Налични стандарти PN, CN, DIN и HUN.

ДОПЛАЩАНИЯ

размер "100", "110"
подготовка за скъсяване (макс. 60 mm)
пълнеж от перфорирано ПДЧ
пълнеж от плътно ПДЧ
покритие. CPL 0,2 mm - ГРУПА II
вентилационен подрез, вентилационни втулки или вентилационна решетка
падащ праг
обръщане на стъклото - без допълнително заплащане
панти ПРАЙМ (за каси съответстващи на вратите)
брава ПРАЙМ с лъскава лицева планка (сребърна или златна)
черна брава и черни щифтови шарнирни панти
магнитна брава с лицева планка от неръждаема стомана
черна или бяла магнитна брава за безфалцови врати.
черна магнитна брава и черни шарнирни панти за фалцови врати.
магнитна брава златна
ПРОМОЦИЯ - на вратата в Покритие CPL - пакет ПРАЙМ - без допълнително заплащане безфалцови крила, трета 3D панта сребриста, бяла, черна (доплаща се към цената на касата)
безфалцови крила, трета 3D панта, златен цвят (доплащане към цената на касата)
безфалцови крила, 3D панти, златен цвят (доплащане към цената на касата)
плъзгащи се врати – надлъжна дръжка
плъзгащи се врати – брава кука със странични дръжки
подсилване за автомат за самозатваряне - необходими са 3 панти
дръжка шилд

(стр. 213)





Натура КЛАСИК 1.1, Орех, покритие фурнир, дръжка АЗУРА черна



ПОКРИТИЕ ОТ
ЕСТЕСТВЕН ФУРНИР



ЕКОЛОГИЧНИ
ЛАКОВЕ НА ВОДНА
ОСНОВА

вертикален фладер



модел 1.1




модел 1.2



модел 1.3



модел 1.4



Дръжка АЗУРА

хоризонтален фладер



модел 7.1



модел 7.2



модел 7.3



модел 7.4



модел 1.1
височина 220



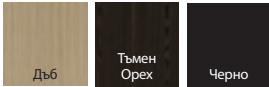
модел 3.1

НАЛИЧНИ ДЕКОРИ


Естествен фурнир Дъб Сатен



Естествен фурнир Селект



Естествен фурнир



Фурнир ясен и орех се предлагат във флорална аранжировка; само за модели от групи 1 и 3

К Съобразете цвета с вашите индивидуални нужди и изпратете запитване чрез ПОРТА КОНТРАКТ.

Спецификата на естествения фурнир предполага разлики в текстурата и оцветяването. Тези различия не могат да бъдат основание за предявяване на рекламация.

ПРЕПОРЪЧВАМЕ!

Инвестиционен пакет - вижте подробности на стр. 104



пълнеж тип
пчелна пита



перфорирана плоча
от ПДЧ

ТЕХНИЧЕСКА ИНФОРМАЦИЯ

КОНСТРУКЦИЯ НА КРИЛОТО

Пълнежът на крилата е от стабилизираща вложка, подсилена с вътрешна рамка. Пълнеж с перфорирано ПДЧ срещу допълнително заплащане. Подготовка за скъсяване до 60 мм. Височината "220" (модели 1.1 и 7.1) включва пълнеж от перфорирано ПДЧ и три броя панти.

ПОКРИТИЕ

Цялата конструкция е облицована с плоскост, покрита с висококачествен естествен фурнир. Повърхността на крилото е защитена с екологични лакове на водна основа, фурнири от следните групи: Селект, Натурален Дъб, Ясен, Орех и Сатен (с изкл. бели) са втвърдени чрез UV технология (полумат). Вратите се предлагат и в nelaкиран вариант на цената на стандартен продукт. Модел 3.1 не се предлага в естествен сатениран фурнир. Стъкло с шарка "чинчила" или закалено матирано стъкло.

АКСЕСОАРИ

- Фалцови врати: три стандартни или ПРАЙМ щифтови панти
- Врати без фалц и с обратен фалц: две 3D панти
- Брава: обикновен ключ, с брава за баня или за секретен ключ
- Кръгла дръжка (за плъзгачи се врати)

КАСИ ЗА ВРАТИ

Препоръчителни фалцови каси за врати:

- ПОРТА СИСТЕМ стр. 196
- МИНИМАКС стр. 194
- МЕТАЛНА стр. 206-211

Подходящи безфалцови каси:

- ПОРТА СИСТЕМ ЕЛЕГАНС стр. 198
- ПОРТА СИСТЕМ ЕЛЕГАНС 90 градуса стр. 198

Препоръчителни каси за врати с обратен фалц:

- ПОРТА СИСТЕМ с обратен фалц стр. 201

ЗАБЕЛЕЖКИ

- Размер "100" не се предлага за модела 1.3.
- Предлагат се вентилационни втулки в сребристо или златисто 1 ред.
- Възможност за свободно комбинирание на размерите на крилата при двойни врати.
- Двукрилите врати не се предлагат с магнитна брава.

- Пасивно крило в размери от "60" до "100".

- Двойните безфалцови врати се състоят от две крила активно и пасивно в размери 60-100.

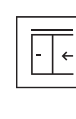
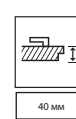
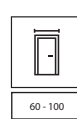
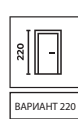
- Панти ПРАЙМ или 3D панти – опаковани с касата на вратата.

- Налични стандарти PN, CN и DIN.

ДОПЛАЩАНИЯ

размер "100"
височина на крилото "220"
пълнеж от перфорирано ПДЧ
покрите с естествен фурнир. Дъб сатен бял
покрите с естествен фурнир. Селект черно
подрязване, вентилационни втулки 1 ред - вентилационни втулки 2 реда (само за модели 1.1, 1.2, 1.3)
илиуминатор – неръждаема стомана – модел 1.1, 7.1
черен илиуминатор
двустранно огледало
едностранно огледало
черна брава и черни щифтови шарнирни панти
магнитна брава с лицева планка от неръждаема стомана
черна или бяла магнитна брава за безфалцови врати.
черна магнитна брава и черни шарнирни панти за фалцови врати.
магнитна брава златна
безфалцови крила, трета 3D панта сребриста, бяла, черна (доплаща се към цената на касата)
безфалцови крила, трета 3D панта, златен цвят (доплащане към цената на касата)
обратен фалц – трета 3D панта, бяла, черна (доплаща се към цената на касата)
обратен фалц – трета 3D панта, златен цвят (доплащане към цената на касата)
обратен фалц – трета 3D панта златен цвят (доплащане към цената на касата)
плъзгачи се врати – надлъжна дръжка
плъзгачи се врати – брава кука със странични дръжки
инвестиционен пакет (доплащане към касата)
инвестиционен пакет (доплащане към вратата)
дръжка шилд

(стр. 213)





Натура ВЕКТОР W, дъб Уинчестър, дръжка ЕЛЕГАНТ черна



ПОКРИТИЕ ОТ
ЕСТЕСТВЕН ФУРНИР



ДЕТАЙЛЪТ ИМА
ЗНАЧЕНИЕ



ЕКОЛОГИЧНИ
ЛАКОВЕ НА ВОДНА
ОСНОВА

НОВОСТ



модел J



модел K



модел L

НОВОСТ



модел U



модел V



модел W

НОВОСТ



модел B



модел E



модел F

НОВОСТ




модел G



дръжка ЕЛЕГАНТ

НОВОСТ



близък план на фрезование -
вижда се естествената структура
на дъба, широк фриз



близък план на фрезование -
вижда се естествената структура
на дъба, тесен фриз

НАЛИЧНИ ДЕКОРИ

Естествен фурнир Дъб Сатен ♥♥♥♥♥



Естествен фурнир ♥♥♥♥♥



К Развихрете въображението си! Имате идея за собствен модел? С ПОРТА КОНТРАКТ можете да извършвате всякакво фрезование.

Спецификата на естествения фурнир предполага разлики в текстурата и оцветяването. Тези различия не могат да бъдат основание за предявяване на рекламация.



пълнеж тип пчелна пита



перфорирана плоча от ПДЧ

ТЕХНИЧЕСКА ИНФОРМАЦИЯ

КОНСТРУКЦИЯ НА КРИЛОТО

Пълнежът на крилата е от стабилизираща вложка, подсилена с вътрешна рамка. Пълнеж с перфорирано ПДЧ срещу допълнително заплащане. Подготовка за скъсяване до 60 мм. Височина "220" включва пълнеж от перфорирано ПДЧ и три броя панти. При опцията "подсилване за автомат за самозатваряне" е необходима трета панта.

ПОКРИТИЕ

Цялата конструкция е облицована с плоскост, покрита с висококачествен естествен фурнир. Повърхността на вратите е защитена с екологични лакове на водна основа.

АКСЕСОАРИ

- Фалцови врати: три стандартни или ПРАЙМ щифтови панти
- Безфалцови врати: две 3D панти
- Брава: обикновен ключ, с брава за баня или за секретен ключ
- Кръгла дръжка (за плъзгачи се врати)

КАСИ ЗА ВРАТИ

Препоръчителни фалцови каси за врати:

- ПОРТА СИСТЕМ стр. 196
- МИНИМАКС стр. 194
- МЕТАЛНА стр. 206-211

Подходящи безфалцови каси:

- ПОРТА СИСТЕМ ЕЛЕГАНС стр. 198
- ПОРТА СИСТЕМ ЕЛЕГАНС 90 градуса стр. 198

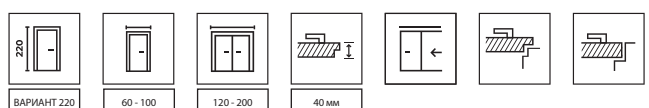
БЕЛЕЖКИ

- Двукрилите врати не се предлагат с магнитна брава.
- Пасивно крило (уширител) в размери "30", "40", "50" без маршрутизация.
- Пасивно крило в размери от "60" до "100". Моделите J, K, L не се предлагат във версия с пасивни крила.
- Двойните безфалцови врати се състоят от две крила активно и пасивно в размери 60-100.
- Модел Е е с хоризонтална структура на фурнира, а другите модели - с вертикална.
- Панти ПРАЙМ или 3D панти – опаковани с касата на вратата.
- **Налични стандарти PN и CN.**

ДОПЛАЩАНИЯ

размер "100"
покрите с естествен фурнир. Дъб сатен бял
височина на крилото "220"
пълнеж от перфорирано ПДЧ
вентилационен подрез
черна брава и черни щифтови шарнирни панти
магнитна брава с лицева планка от неръждаема стомана
черна или бяла магнитна брава за безфалцови врати.
черна магнитна брава и черни шарнирни панти за фалцови врати.
магнитна брава златна
безфалцови крила, трета 3D панта сребриста, бяла, черна (доплаща се към цената на касата)
безфалцови крила, трета 3D панта, златен цвят (доплащане към цената на касата)
безфалцови крила, 3D панти, златен цвят (доплащане към цената на касата)
плъзгачи се врати – надлъжна дръжка
плъзгачи се врати – брава кука със странични дръжки
подсилване за автомат за самозатваряне - необходими са 3 панти
дръжка шилд

(стр. 213)





Натура ЛАЙН E2, Negro, дръжка ЕЛЕГАН сребро



ПОКРИТИЕ ОТ
ЕСТЕСТВЕН ФУРНИР



ДЕТАЙЛЪТ ИМА
ЗНАЧЕНИЕ



ЕКОЛОГИЧНИ
ЛАКОВЕ НА ВОДНА
ОСНОВА



модел F.1



модел A.1



модел B.1

НОВОСТ



модел C.2

НОВОСТ



модел E.2



дръжка ЕЛЕГАНТ



модел G.1




модел H.1



модел I.1




модел L.1



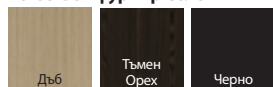
сребърна интарзия, панта
ПРАЙМ, **НОВО**: предлагат се
също златна и черна интарзия

НАЛИЧНИ ДЕКОРИ НАТУРА ЛАЙН

Естествен фурнир Дъб Сатен ♥♥♥♥♥



Естествен фурнир Селект ♥♥♥♥♥



Естествен дъбов фурнир ♥♥♥♥♥



K Развихрете въображението си! Имате идея за собствен модел?
С ПОРТА КОНТРАКТ можете да извършвате всякакво фрезование.

Спецификата на естествения фурнир предполага разлики в текстурата и оцветяването. Тези различия не могат да бъдат основание за предявяване на рекламация.



пълнеж тип
пчелна пита



перфорирана плоча
от ПДЧ

ТЕХНИЧЕСКА ИНФОРМАЦИЯ

КОНСТРУКЦИЯ НА КРИЛОТО

Пълнежът на крилата е от стабилизираща вложка, подсилена с вътрешна рамка. Пълнеж с перфорирано ПДЧ срещу допълнително заплащане. Подготовка за скъсяване до 60 мм. Височина "220" включва пълнеж от перфорирано ПДЧ и три броя панти. При опцията "подсилване за автомат за самозатваряне" е необходима трета панта.

ПОКРИТИЕ

Цялата конструкция е облицована с плоскост, покрита с висококачествен естествен фурнир. Повърхността на вратите е защитена с екологични лакове на водна основа. Крилата са декорирани с алуминиеви лайсни с ширина 6 мм в сребристо, златисто или черно.

АКСЕСОАРИ

- Фалцови врати: три стандартни или ПРАЙМ щифтови панти
- Врати без фалц и с обратен фалц: две 3D панти
- Брава: обикновен ключ, с брава за баня или за секретен ключ
- Кръгла дръжка (за плъзгачи се врати)

КАСИ ЗА ВРАТИ

Препоръчителни фалцови каси за врати:

- ПОРТА СИСТЕМ стр. 196
- МИНИМАКС стр. 194
- МЕТАЛНА стр. 206-211

Подходящи безфалцови каси:

- ПОРТА СИСТЕМ ЕЛЕГАНС стр. 198
- ПОРТА СИСТЕМ ЕЛЕГАНС 90 градуса стр. 198

Препоръчителни каси за врати с обратен фалц:

- ПОРТА СИСТЕМ с обратен фалц стр. 201

БЕЛЕЖКИ

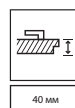
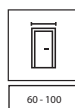
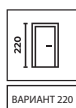
- Възможност за свободно комбиниране на размерите на крилата при двойни врати.
- Двукрилите врати не се предлагат с магнитна брава.
- Пасивно крило в размери от "60" до "100".

- Двойните безфалцови врати се състоят от две крила активно и пасивно в размери 60-100.
- Панти ПРАЙМ или 3D панти – опаковани с касата на вратата.
- **Налични стандарти PN и CN.**

ДОПЛАЩАНИЯ

размер "100"
височина на крилото "220"
пълнеж от перфорирано ПДЧ
покритие с естествен фурнир. Дъб сатен бял
покритие с естествен фурнир. Селект черно
вентилационен подрез
черна брава и черни щифтови шарнирни панти
магнитна брава с лицева планка от неръждаема стомана
черна или бяла магнитна брава за безфалцови врати.
черна магнитна брава и черни шарнирни панти за фалцови врати.
магнитна брава златна
безфалцови крила, трета 3D панта сребриста, бяла, черна (доплаща се към цената на касата)
безфалцови крила, трета 3D панта, златен цвят (доплащане към цената на касата)
безфалцови крила, 3D панти, златен цвят (доплащане към цената на касата)
обратен фалц – доплащане към цената на вратата
обратен фалц – трета 3D панта, бяла, черна (доплаща се към цената на касата)
обратен фалц – трета 3D панта, цвят сребрист (доплащане към цената на касата)
обратен фалц – 3D панти златен цвят (доплащане към цената на касата)
обратен фалц – трета 3D панта златен цвят (доплащане към цената на касата)
плъзгачи се врати – надлъжна дръжка
плъзгачи се врати – брава кука със странични дръжки
подсилване за автомат за самозатваряне - необходими са 3 панти
дръжка шилд

(стр. 213)





Натура ЛОФТ 1.1, Дъб 1, аранжировка фурнир - райе, черна дръжка КЮБ



ПОКРИТИЕ ОТ
ЕСТЕСТВЕН ФУРНИР



ДЕТАЙЛЪТ ИМА
ЗНАЧЕНИЕ



ЕКОЛОГИЧНИ
ЛАКОВЕ НА ВОДНА
ОСНОВА



модел 1.1, Дъб 1, оформление на фурнира - диагонал




модел 1.1, Дъб 1, оформление на фурнира - райе



модел 1.1, Ясен



модел 1.1, Орех



дръжка ЕЛЕГАНТ



3D панци в цвета на касата

НАЛИЧНИ ДЕКОРИ

Естествен фурнир ♥♥♥♥◇◇



Предлагат се фурнири в аранжировка по диагонал. Фурнир Дъб 1 се предлага и в шарка на райета.

Спецификата на естествения фурнир предполага разлики в текстурата и оцветяването. Тези различия не могат да бъдат основание за предявяване на рекламация.

НАЛИЧНИ ДЕКОРИ НА КАСИТЕ

Естествен фурнир Селект ♥♥♥♥◇◇



пълнеж тип пчелна пита



пълнеж от перфорирано ПДЧ

ТЕХНИЧЕСКА ИНФОРМАЦИЯ

КОНСТРУКЦИЯ НА КРИЛОТО

Пълнежът е от "пчелна пита" или перфорирано ПДЧ подсилено с вътрешна рамка (опция срещу доплащане). Пълнежът от перфорирано ПДЧ стандартно включва подготовка за скъсяване. За вариант с размер "100" е необходима трета панта.

ПОКРИТИЕ

Цялата повърхност е покрита с естествен фурнир. Кантове в черен фурнир Натурал Селект. Характерна особеност на колекцията е използването на черен кант (фалц на крилото) и черни аксесоари.

АКСЕСОАРИ

- Две 3D панти - черни
- Магнитна брава с лицева планка в цвета на канта - Черен

КАСА

- ПОРТА СИСТЕМ ЕЛЕГАНС в черно стр. 198
- ПОРТА СИСТЕМ ЕЛЕГАНС 90 градуса в черно стр. 198

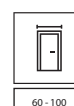
ЗАБЕЛЕЖКИ

- 3D панти – в опаковката на касата.
- Налични стандарти PN и CN.

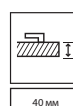
ДОПЛАЩАНИЯ

размер "100"
пълнеж от перфорирано ПДЧ
вентилационен подрез
трета 3D панта (доплащане към цената на касата)
дръжка шилд

(стр. 213)



60 - 100



40 мм





Натура ОСЛО 2, Дъб 1, дръжка БЕЛЛА СЛИМ черна



ПОКРИТИЕ ОТ
ЕСТЕСТВЕН ФУРНИР



ДЕТАЙЛЪТ ИМА
ЗНАЧЕНИЕ



ЕКОЛОГИЧНИ
ЛАКОВЕ НА ВОДНА
ОСНОВА




модел 1



модел 2



модел 3



Дръжка БЕЛЛА СЛИМ



модел 1



модел 2



модел 3



близък план на фрезоване -
вижда се естествената структура
на дъба

НАЛИЧНИ ДЕКОРИ

Естествен фурнир Дъб Сатен ♥♥♥♥♥



Бял Дъб

Естествен фурнир ♥♥♥♥♥



Дъб 1

Спецификата на естествения фурнир предполага разлики в текстурата и оцветяването. Тези различия не могат да бъдат основание за предявяване на рекламация.



пълнеж тип пчелна пита



пълнеж от перфорирано ПДЧ

ТЕХНИЧЕСКА ИНФОРМАЦИЯ

КОНСТРУКЦИЯ НА КРИЛОТО

Пълнежът на крилата е от стабилизираща вложка, подсилена с вътрешна рамка. Пълнеж с перфорирано ПДЧ срещу допълнително заплащане. Подготовка за скъсяване до 60 мм. Височина "220" включва пълнеж от перфорирано ПДЧ и три броя панти. За вариант "подсилване за автомат за самозатваряне" и размер "100" е необходима трета панта.

ПОКРИТИЕ

Цялата конструкция е облицована с плоскост, покрита с висококачествен естествен фурнир. Повърхността на крилата е защитена с екологични лакове на водна основа.

АКСЕСОАРИ

- Фалцови врати: две или три цифтови шарнирни панти стандартни или ПРАЙМ
- Врати без фалц и с обратен фалц: две 3D панти
- Брава: обикновен ключ, с брава за баня или за секретен ключ
- Кръгла дръжка (за плъзгачи се врати)

КАСИ ЗА ВРАТИ

Препоръчителни фалцови каси за врати:

- ПОРТА СИСТЕМ стр. 196
- МИНИМАКС стр. 194

Подходящи безфалцови каси:

- ПОРТА СИСТЕМ ЕЛЕГАНС стр. 198
- ПОРТА СИСТЕМ ЕЛЕГАНС 90 градуса стр. 198

Препоръчителни каси за врати с обратен фалц:

- ПОРТА СИСТЕМ с обратен фалц стр. 201

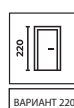
ЗАБЕЛЕЖКИ

- Възможност за свободно комбиниране на размерите на крилата при двойни врати.
- Двукрилите врати не се предлагат с магнитна брава.
- Пасивно крило в размери от "60" до "100".
- Двойните безфалцови врати се състоят от две крила активно и пасивно в размери 60-100.
- Панти ПРАЙМ или 3D панти – опаковани с касата на вратата.
- **Налични стандарти PN и CN.**

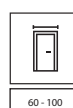
ДОПЛАЩАНИЯ

размер "100"
височина на крилото "220"
пълнеж от перфорирано ПДЧ
вентилационен подрез
черна брава и черни цифтови шарнирни панти
магнитна брава с лицева планка от неръждаема стомана
черна или бяла магнитна брава за безфалцови врати.
черна магнитна брава и черни шарнирни панти за фалцови врати.
магнитна брава златна
безфалцови крила, трета 3D панта сребриста, бяла, черна (доплаща се към цената на касата)
безфалцови крила, трета 3D панта, златен цвят (доплащане към цената на касата)
безфалцови крила, 3D панти, златен цвят (доплащане към цената на касата)
обратен фалц – доплащане към цената на вратата
обратен фалц – трета 3D панта, бяла, черна (доплаща се към цената на касата)
обратен фалц – трета 3D панта, цвят сребрист (доплащане към цената на касата)
обратен фалц – 3D панти златен цвят (доплащане към цената на касата)
обратен фалц – трета 3D панта златен цвят (доплащане към цената на касата)
плъзгачи се врати – надлъжна дръжка
плъзгачи се врати – брава кука със странични дръжки
подсилване за автомат за самозатваряне - необходими са 3 панти
дръжка шилд

(стр. 213)



ВАРИАНТ 220



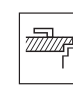
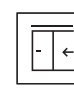
60 - 100



120 - 200



40 мм





Натура ГРАНДЕ В.3, черен, златна дръжка ОФИС



ПОКРИТИЕ ОТ
ЕСТЕСТВЕН ФУРНИР



ЕКОЛОГИЧНИ
ЛАКОВЕ НА ВОДНА
ОСНОВА



модел А.0



модел А.1



Дръжка за врата ОФИС златна



модел В.0



модел В.1



модел В.3



врати с остъкление



модел С.0



модел С.1



модел D.0



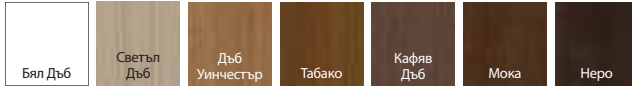
модел D.1



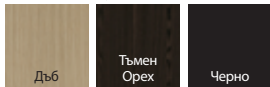
гlossък панел

НАЛИЧНИ ДЕКОРИ

Естествен фурнир Дъб Сатен ♥♥♥♥♥◇◇



Естествен фурнир Селект ♥♥♥♥♥◇◇



Естествен фурнир ♥♥♥♥♥◇◇



Спецификата на естествения фурнир предполага разлики в текстурата и оцветяването. Тези различия не могат да бъдат основание за предявяване на рекламация.



Модулна конструкция от МДФ рамка и панели

ТЕХНИЧЕСКА ИНФОРМАЦИЯ

КОНСТРУКЦИЯ НА КРИЛОТО

Модулно-панелна конструкция. В зависимост от дизайна крилата се състоят от хоризонтални модули и стъкла от закалено матирано стъкло. Подготовка за скъсяване до 60 мм. При ширина "100" е необходима трета панта.

ПОКРИТИЕ

Цялата е покрита с естествен фурнир. Повърхността на крилото е защитена с екологични лакове на водна основа, фурнири от следните групи: Селект, Натурален Дъб, Сатен бели са втвърдени чрез UV технология (полумат).

АКСЕСОАРИ

- Фалцови врати: три стандартни или ПРАЙМ щифтови панти
- Врати без фалц и с обратен фалц: две 3D панти
- Брава: обикновен ключ, с брава за баня или за секретен ключ
- Кръгла дръжка (за плъзгащи се врати)

КАСИ ЗА ВРАТИ

Препоръчителни фалцови каси за врати:

- ПОРТА СИСТЕМ стр. 196
- МИНИМАКС стр. 194

Подходящи безфалцови каси:

- ПОРТА СИСТЕМ ЕЛЕГАНС стр. 198
- ПОРТА СИСТЕМ ЕЛЕГАНС 90 градуса стр. 198

Препоръчителни каси за врати с обратен фалц:

- ПОРТА СИСТЕМ с обратен фалц стр. 201

ЗАБЕЛЕЖКИ

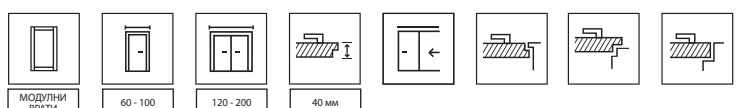
- Възможност за свободно комбиниране на размерите на крилата при двойни врати.
- Двукрилите врати не се предлагат с магнитна брава.
- Пасивно крило в размери от "60" до "100".

- Двойните безфалцови врати се състоят от две крила активно и пасивно в размери 60-100.
- Панти ПРАЙМ или 3D панти – опаковани с касата на вратата.
- **Налични стандарти PN и CN.**

ДОПЛАЩАНИЯ

размер "100"
покрытие с естествен фурнир. Дъб сатен бял
покрытие с естествен фурнир. Селект черно
вентилационен подрез
черна брава и черни щифтови шарнирни панти
магнитна брава с лицева планка от неръждаема стомана
черна или бяла магнитна брава за безфалцови врати.
черна магнитна брава и черни шарнирни панти за фалцови врати.
магнитна брава златна
безфалцови крила, трета 3D панта сребриста, бяла, черна (доплаща се към цената на касата)
безфалцови крила, трета 3D панта, златен цвят (доплащане към цената на касата)
безфалцови крила, 3D панти, златен цвят (доплащане към цената на касата)
обратен фалц – доплащане към цената на вратата
обратен фалц – трета 3D панта, бяла, черна (доплаща се към цената на касата)
обратен фалц – трета 3D панта, цвят сребрист (доплащане към цената на касата)
обратен фалц – 3D панти златен цвят (доплащане към цената на касата)
обратен фалц – трета 3D панта златен цвят (доплащане към цената на касата)
плъзгащи се врати – надлъжна дръжка
плъзгащи се врати – брава кука със странични дръжки
дръжка шилд

(стр. 213)





Натура СПЕЙС G.1 с черно стъкло, Кафяв Дъб, черна дръжка ДИВО ФИТ Q



ПОКРИТИЕ ОТ
ЕСТЕСТВЕН ФУРНИР



ЕКОЛОГИЧНИ
ЛАКОВЕ НА ВОДНА
ОСНОВА



модел F.1



модел G.1
предлага се и
черно стъкло



модел H.1



Дръжка ДИВО ФИТ Q



врати с черно стъкло




врати с матирано стъкло

НАЛИЧНИ ДЕКОРИ

Естествен фурнир Дъб Сатен ♥♥♥♥♥◇◇



Естествен фурнир Селект ♥♥♥♥♥◇◇



Естествен фурнир ♥♥♥♥♥◇◇



Спецификата на естествения фурнир предполага разлики в текстурата и оцветяването. Тези различия не могат да бъдат основание за предявяване на рекламация.



перфорирано ПДЧ

ТЕХНИЧЕСКА ИНФОРМАЦИЯ

КОНСТРУКЦИЯ НА КРИЛОТО

Конструкцията е от слоест иглолистен дървен материал. Крилата се състоят от вътрешни рамки, покрити с естествен фурнир. Благодарение на използваната технология крилото се характеризира с висока устойчивост на деформация.

ПОКРИТИЕ

Повърхността на крилото е защитена с екологични лакове на водна основа, фурнири от следните групи: Селект, Натурален Дъб, Сатен бели) са втвърдени чрез UV технология (полумат). Модели с 8 мм закалено матирано стъкло. Моделът G.1 може да бъде поръчан с черно ламинирано закалено стъкло (опция срещу допълнително заплащане).

АКСЕСОАРИ

- Фалцови врати: три стандартни или ПРАЙМ щифтови панти
- Безфалцови врати: две 3D панти
- Брава: обикновен ключ, с брава за баня или за секретен ключ

КАСИ ЗА ВРАТИ

Препоръчителни фалцови каси за врати:

- ПОРТА СИСТЕМ стр. 196
- МИНИМАКС стр. 194
- МЕТАЛНА стр. 206-211

Подходящи безфалцови каси:

- ПОРТА СИСТЕМ ЕЛЕГАНС стр. 198
- ПОРТА СИСТЕМ ЕЛЕГАНС 90 градуса стр. 198

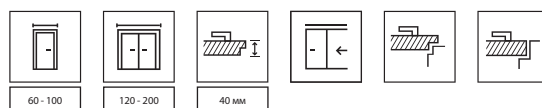
ЗАБЕЛЕЖКИ

- Предлагат се вентилационни втулки в сребристо или златисто 1 ред (модел F.1, G.1).
- Възможност за свободно комбиниране на размерите на крилата при двойни врати.
- Двукрилите врати не се предлагат с магнитна брава.
- Пасивно крило в размери от "60" до "100".
- Двойните безфалцови врати се състоят от две крила активно и пасивно в размери 60-100.
- Панти ПРАЙМ или 3D панти – опаковани с касата на вратата.
- **Налични стандарти PN и CN.**

ДОПЛАЩАНИЯ

размер "100"
покрытие с естествен фурнир. Дъб сатен бял
вентилационни втулки (модел F.1, G.1)
черно стъкло - модел G.1
черна брава и черни щифтови шарнирни панти
магнитна брава с лицева планка от неръждаема стомана
черна или бяла магнитна брава за безфалцови врати.
черна магнитна брава и черни шарнирни панти за фалцови врати.
магнитна брава златна
безфалцови крила, трета 3D панта сребриста, бяла, черна (доплаща се към цената на касата)
безфалцови крила, трета 3D панта, златен цвят (доплащане към цената на касата)
безфалцови крила, 3D панти, златен цвят (доплащане към цената на касата)
плъзгащи се врати – надлъжна дръжка
плъзгащи се врати – брава кука със странични дръжки
дръжка шилд

(стр. 213)





Натура КОНЦЕПТ С.6, Дъб, сребърна дръжка ОФИС



ПОКРИТИЕ ОТ
ЕСТЕСТВЕН ФУРНИР



ЕКОЛОГИЧНИ
ЛАКОВЕ НА ВОДНА
ОСНОВА



модел А.0



модел А.3



модел А.9



Дръжка НЕКСТ



модел С.0



модел С.2



модел С.4



модел С.6



матирано стъкло – модел А.9



модел К.0



модел К.1



модел К.2




модел К.3

НАЛИЧНИ ДЕКОРИ

Естествен фурнир Дъб Сатен



Естествен фурнир Селект



Естествен фурнир



Спецификата на естествения фурнир предполага разлики в текстурата и оцветяването. Тези различия не могат да бъдат основание за предявяване на рекламация.



Модулна конструкция от МДФ рамка и панели

ТЕХНИЧЕСКА ИНФОРМАЦИЯ

КОНСТРУКЦИЯ НА КРИЛОТО

Конструкцията е изработена от ламинирана иглолистна дървесина и МДФ плоскост. Благодарение на използваната технология крилото се характеризира с висока устойчивост на деформация. Подготовка за скъсяване максимум 60 мм.

ПОКРИТИЕ

Цялата е покрита с естествен фурнир. Повърхността на крилото е защитена с екологични лакове на водна основа, фурнири от следните групи: Селект, Натурален Дъб, Сатен бели са втвърдени чрез UV технология (полумат). Закалено матирано стъкло.

АКСЕСОАРИ

- Фалцови врати: три стандартни или ПРАЙМ щифтови панти
- Безфалцови врати: две 3D панти
- Брава: обикновен ключ, с брава за баня или за секретен ключ
- Кръгла дръжка (за плъзгащи се врати)

КАСИ ЗА ВРАТИ

Препоръчителни фалцови каси за врати:

- ПОРТА СИСТЕМ стр. 196
- МИНИМАКС стр. 194

Подходящи безфалцови каси:

- ПОРТА СИСТЕМ ЕЛЕГАНС стр. 198
- ПОРТА СИСТЕМ ЕЛЕГАНС 90 градуса стр. 198

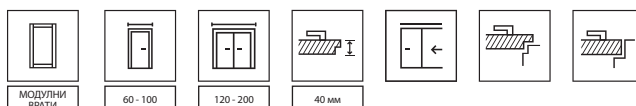
ЗАБЕЛЕЖКИ

- Предлагат се вентилационни втулки в сребристо или златисто 1 ред.
- Възможност за свободно комбиниране на размерите на крилата при двойни врати.
- Двукрилите врати не се предлагат с магнитна брава.
- Пасивно крило в размери от "60" до "100".
- Двойните безфалцови врати се състоят от две крила активно и пасивно в размери 60-100.
- Панти ПРАЙМ или 3D панти – опаковани с касата на вратата.
- **Налични стандарти PN и CN.**

ДОПЛАЩАНИЯ

размер "100"
покрите с естествен фурнир. Дъб сатен бял
подрязване, вентилационни ВТУЛКИ
черна брава и черни щифтови шарнирни панти
магнитна брава с лицева планка от неръждаема стомана
черна или бяла магнитна брава за безфалцови врати.
черна магнитна брава и черни шарнирни панти за фалцови врати.
магнитна брава златна
безфалцови крила, трета 3D панта сребриста, бяла, черна (доплаща се към цената на касата)
безфалцови крила, трета 3D панта, златен цвят (доплащане към цената на касата)
безфалцови крила, 3D панти, златен цвят (доплащане към цената на касата)
плъзгащи се врати – надлъжна дръжка
плъзгащи се врати – брава кука със странични дръжки
дръжка шилд

(стр. 213)





СЕВИЛЯ плътна, Бял Дъб, дръжка АЗАЛИЯ черна



ПОКРИТИЕ ОТ
ЕСТЕСТВЕН ФУРНИР



ДЕТАЙЛЪТ ИМА
ЗНАЧЕНИЕ



ЕКОЛОГИЧНИ
ЛАКОВЕ НА ВОДНА
ОСНОВА



плътен модел




модел със стъкло



уширител I



уширител J




Дръжка АЗАЛИЯ



профил на панела

НАЛИЧНИ ДЕКОРИ

Естествен фурнир Дъб Сатен ♥♥♥♥♥



Естествен фурнир ♥♥♥♥♥



предлага се и в nelaкиран вариант

Спецификата на естествения фурнир предполага разлики в текстурата и оцветяването. Тези различия не могат да бъдат основание за предявяване на рекламация.



Модулна конструкция от МДФ рамка и панели

ТЕХНИЧЕСКА ИНФОРМАЦИЯ

КОНСТРУКЦИЯ НА КРИЛОТО

Конструкцията е изработена от ламинирана иглолистна дървесина и МДФ плоскост. Благодарение на използваната технология крилото се характеризира с висока устойчивост на деформация. Подготовка за скъсяване до 60 мм. Крило с вентилационен отвор - скъсяване до 40 мм.

ПОКРИТИЕ

Цялата е покрита с естествен фурнир. Повърхността на крилото е покрита с екологични лакове на водна основа, фурнири от следните групи: Натурален Дъб, Сатен (с изкл. на бели) са втвърдени чрез UV технология (полумат). Вратите се предлагат и в nelaкиран вариант на цената на стандартен продукт. стъкло "чинчила" или матирано закалено стъкло. Може да се направи с огледало от една страна (от другата страна има панел).

АКСЕСОАРИ

- Фалцови врати: три стандартни или ПРАЙМ щифтови панти
- Безфалцови врати: две 3D панти
- Брава: обикновен ключ, с брава за баня или за секретен ключ
- Кръгла дръжка (за плъзгащи се врати)
- Уплътнение за стъкло

КАСИ ЗА ВРАТИ

Препоръчителни фалцови каси за врати:

- ПОРТА СИСТЕМ стр. 196
- МИНИМАКС стр. 194

Подходящи безфалцови каси:

- ПОРТА СИСТЕМ ЕЛЕГАНС стр. 198
- ПОРТА СИСТЕМ ЕЛЕГАНС 90 градуса стр. 198

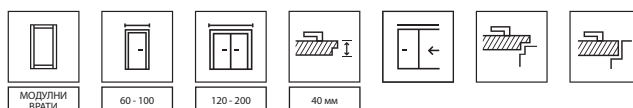
ЗАБЕЛЕЖКИ

- Предлагат се вентилационни втулки в сребристо или златисто 1 ред.
- Възможност за свободно комбиниране на размерите на крилата при двойни врати.
- Двукрилите врати не се предлагат с магнитна брава.
- Пасивно крило в размери "60" до "100" или в размер "40" (т.нар. уширител).
- Двойните безфалцови врати се състоят от две крила активно и пасивно в размери 60-100.
- Панти ПРАЙМ или 3D панти – опаковани с касата на вратата.
- **Налични стандарти PN и CN.**

ДОПЛАЩАНИЯ

размер "100"
покрите с естествен фурнир. Дъб сатен бял
подрез, процеп или вентилационни втулки
едностранно огледало
черна брава и черни щифтови шарнирни панти
магнитна брава с лицева планка от неръждаема стомана
черна или бяла магнитна брава за безфалцови врати.
черна магнитна брава и черни шарнирни панти за фалцови врати.
магнитна брава златна
К покривна лайсна за двукрили врати
безфалцови крила, трета 3D панта сребриста, бяла, черна (доплаща се към цената на касата)
безфалцови крила, трета 3D панта, златен цвят (доплащане към цената на касата)
плъзгащи се врати – надлъжна дръжка
плъзгащи се врати – брава кука със странични дръжки
дръжка шилд

(стр. 213)





КОРДОБА с голям растер, уширител К, Табако, дръжка МОДЕРН сребърна



ПОКРИТИЕ ОТ
ЕСТЕСТВЕН ФУРНИР



ДЕТАЙЛЪТ ИМА
ЗНАЧЕНИЕ



ЕКОЛОГИЧНИ
ЛАКОВЕ НА ВОДНА
ОСНОВА



КОРДОБА
плътна



КОРДОБА
малко прозраче



КОРДОБА
растер



КОРДОБА
голям растер



Дръжка АКЦЕНТ ПЛЮС



МАДРИД
плътна



МАДРИД
малко прозраче



МАДРИД
растер



МАДРИД
голям растер



КОРДОБА
минималистична 20° рамка



уширител А



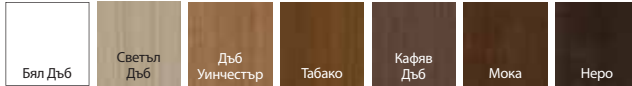
уширител К



МАДРИД
декоративен панелен профил и
декоративна профилирана рамка

НАЛИЧНИ ДЕКОРИ

Естествен фурнир Дъб Сатен ♥♥♥♥♥



Естествен фурнир ♥♥♥♥♥



предлага се и в nelaкиран вариант

Спецификата на естествения фурнир предполага разлики в текстурата и оцветяването. Тези различия не могат да бъдат основание за предявяване на рекламация.



Модулна конструкция от МДФ рамка и панели

ТЕХНИЧЕСКА ИНФОРМАЦИЯ

КОНСТРУКЦИЯ НА КРИЛОТО

Конструкцията е изработена от ламинирана иглолистна дървесина и МДФ плоскост. Благодарение на използваната технология крилото се характеризира с висока устойчивост на деформация. Рамки за крила Кордоба, профил под ъгъл 20°. Подготовка за скъсяване максимум 60 мм. Крило с вентилационен отвор - скъсяване до 40 мм.

ПОКРИТИЕ

Цялата е покрита с естествен фурнир. Повърхността на крилото е покрита с екологични лакове на водна основа, фурнири от следните групи: Натурален Дъб, Сатен (с изкл. на бели) са втвърдени чрез UV технология (полумат). Вратите се предлагат и в nelaкиран вариант на цената на стандартен продукт. стъкло "чинчила" или матирано закалено стъкло.

АКСЕСОАРИ

- Фалцови врати: три стандартни или ПРАЙМ щифтови панти
- Безфалцови врати: две 3D панти
- Брава: обикновен ключ, с брава за баня или за секретен ключ
- Кръгла дръжка (за плъзгащи се врати)
- Уплътнение за стъкло

КАСИ ЗА ВРАТИ

Препоръчителни фалцови каси за врати:

- ПОРТА СИСТЕМ стр. 196
- МИНИМАКС стр. 194

Подходящи безфалцови каси:

- ПОРТА СИСТЕМ ЕЛЕГАНС стр. 198
- ПОРТА СИСТЕМ ЕЛЕГАНС 90 градуса стр. 198

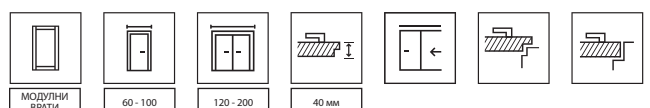
ЗАБЕЛЕЖКИ

- Предлагат се вентилационни втулки в сребристо или златисто 1 ред.
- Възможност за свободно комбиниране на размерите на крилата при двойни врати.
- Двукрилите врати не се предлагат с магнитна брава.
- Пасивно крило в размери "60" до "100" или в размер "40" (т.нар. уширител).
- Двойните безфалцови врати се състоят от две крила активно и пасивно в размери 60-100.
- Панти ПРАЙМ или 3D панти – опаковани с касата на вратата.
- **Налични стандарти PN и CN.**

ДОПЛАЩАНИЯ

размер "100"
покрите с естествен фурнир. Дъб сатен бял подрез, процеп или вентилационни втулки
черна брава и черни щифтови шарнирни панти
магнитна брава с лицева планка от неръждаема стомана
черна или бяла магнитна брава за безфалцови врати.
черна магнитна брава и черни шарнирни панти за фалцови врати.
магнитна брава златна
К покривна лайсна за двукрили врати
безфалцови крила, трета 3D панта сребриста, бяла, черна (доплаща се към цената на касата)
безфалцови крила, трета 3D панта, златен цвят (доплащане към цената на касата)
плъзгащи се врати – надлъжна дръжка
плъзгащи се врати – брава кука със странични дръжки
дръжка шилд

(стр. 213)





Виладора РЕТРО, Резидънс 0, модул РЕТРО, Бял Дъб, дръжка ЛУНГО бяла



ПОКРИТИЕ ОТ
ЕСТЕСТВЕН ФУРНИР



ДЕТАЙЛЪТ ИМА
ЗНАЧЕНИЕ



ЕКОЛОГИЧНИ
ЛАКОВЕ НА ВОДНА
ОСНОВА



Капитал 0



Капитал 1



Резидънс 0



Резидънс 2



Дръжка ЛУНГО



Деларте 0



Деларте 1



Деларте 2



Деларте 3



рамка с табла



Емпайър 0



Емпайър 1

НАЛИЧНИ ДЕКОРИ

Естествен фурнир Дъб Сатен ♥♥♥♥◇◇



Спецификата на естествения фурнир предполага разлики в текстурата и оцветяването. Тези различия не могат да бъдат основание за предявяване на рекламация.

НАПРЕЧНО СЕЧЕНИЕ НА КАСИ ВИЛАДОРА РЕТРО



профил на касата на вратата – широк перваз 80 мм

Ретро модул (корона и декоративни первази)



ОБХВАТ НА ДЕБЕЛИНАТА НА СТЕНАТА

| | |
|---|--------------|
| A | 75 ÷ 95 мм |
| B | 95 ÷ 115 мм |
| C | 120 ÷ 140 мм |
| D | 140 ÷ 160 мм |
| E | 160 ÷ 180 мм |
| F | 180 ÷ 200 мм |
| G | 200 ÷ 220 мм |
| H | 220 ÷ 240 мм |
| I | 240 ÷ 260 мм |
| J | 260 ÷ 280 мм |
| K | 280 ÷ 300 мм |



Модулна конструкция от МДФ рамка и панели

ТЕХНИЧЕСКА ИНФОРМАЦИЯ

КОНСТРУКЦИЯ НА КРИЛОТО

Модулно крило с панел Рамката е изработена от висококачествен иглолистен шперплат и материали на дървесна основа, фурнировани с естествен дъбов фурнир. Декоративните рамки са изработени от масивен дъб. Подготовка за съсяване максимум 60 мм.

ПОКРИТИЕ

Специално подбрано закалено матирано стъкло. Повърхността на крилата е защитена с екологични лакове на водна основа.

АКСЕСОАРИ

- Брава със сребристо-гланцов или златисто-гланцов личева планка: обикновен ключ, с брава за баня или подготвена за секретен патрон.
- 3 регулируеми шарнирни панти в сребрист цвят - в опаковката на касата. Могат да бъдат закупени капачки за панти в златен гланц, старо злато, сребърен гланц - вижте доплащания.

БЕЛЕЖКИ

- Възможност за свободно комбиниране на размерите на крилата при двойни врати.
- Двукрилите врати не се предлагат с магнитна брава.
- Пасивно крило в размери от "60" до "100".
- Двойните безфалцови врати се състоят от две крила активно и пасивно в размери 60-100.

ДОПЛАЩАНИЯ

вентилационен подрез, вентилационен прорез допълнително заплащане
вентилационни втулки 1 ред
магнитна брава с лицева планка от неръждаема стомана
дръжка шилд

КОНСТРУКЦИЯ НА КАСАТА

Касата на вратата се състои от:

- основни греди: хоризонтални и две вертикални, изработени от дървесни материали и оборудвани с необходимия обков и аксесоари,
- декорат первази.

Касата Виладора Ретро се произвежда и доставя на клиента като комплект елементи, които се сглобяват на място.

АКСЕСОАРИ В ЦЕНАТА НА КАСАТА

- Три комплекта шарнирни панти с 3D релгаж
- Гумено уплътнение по периметъра на касата

РАЗМЕР НА КАСАТА, ВИЖ СТР. 232, ТАБЛИЦА 1

За обхват на ширина на стената (AK): "60", "70", "80", "90", "100" и "120" ÷ "200".

БЕЛЕЖКИ

- Национална техническа оценка ИТВ-КОТ-2018/0358 издание 2.
- Касата на вратата трябва да се монтира в помещения с окончателно завършени стени (напр. тапети) и подове (напр. паркет).



ВРАТИ + СИСТЕМИ СГЪВАЕМА И ПЛЪЗГАЩА СЕ

08

→ Съществуват **два вида** плъзгащи се системи




ВГРАДЕНА СИСТЕМА, **ВРАТИ СКРИТИ В СТЕНАТА** в следните системи: КОМПАКТ, БЕЗ КАСА




СИСТЕМНИ **ВРАТИ ЗА СТЕНЕН МОНТАЖ, ПЛЪЗГАЩИ СЕ ПО СТЕНАТА** в следните системи: ПОРТА, АЛУ, БЛЕК, СЛАЙД, ЕФЕКТ

→ Запознайте с **предимствата** на сгъваемите и плъзгащи се врати ПОРТА

- ✓ Плъзгащите системи са **съвместими с всички колекции** крила ПОРТА.
- ✓ Те могат да се използват например между кухнята и всекидневната, като по този начин **интегрират двете помещения или ги разделят** - в зависимост от вашите нужди.
- ✓ Те заемат по-малко място / **спестяват място.**
- ✓ **Те позволяват по-голяма свобода при позиционирането на мебели,** високи растения в саксии или други декоративни елементи.

 **СЪВЕТ!** Купете изгодно като комплект система за плъзгане+ крило + дръжка



Сгъваеми врати АЛФА

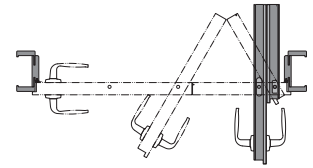


АЛФА

АЛФА, БЕТА, Естествен дъб



Отваряне на вратата* (изглед отгоре)



Дясна врата

ФАЛЦОВО КРИЛО

Пълният комплект се състои от:

- направляваща система/водач (заплаща се допълнително към комплекта)
- двуелементно крило
- каса на врата ПОРТА СИСТЕМ (модифицирана)

НАЛИЧНИ ДЕКОРИ

Мостри на цветовете вижте на стр. 247 – 254.



Стандартен лак
Портадекор
Портасинхро



Портаперфект 3D



Покритие матиран лак



CPL HQ 0,2 мм



пълнеж тип
пчелна пита



пълнеж от перфорирано
ПДЧ

ТЕХНИЧЕСКА ИНФОРМАЦИЯ

КОНСТРУКЦИЯ НА КРИЛОТО

Пълнежът на крилото на вратата е със стабилизираща вложка тип "пчелна пита" или перфорирано ПДЧ, подсилено с вътрешна рамка от шперплат (опция срещу допълнително заплащане).

АЛФА е двуелементна врата, асиметрично разделена, с класическа брава в крилото и фиксатор в профила на касата.

АКСЕСОАРИ

- Уплътнение
- Три сребърни скрити панти
- Ключалка: с обикновен ключ, с ключалка за баня или пригодена за секретен патрон
- Заклучващ механизъм

КАСИ ЗА ВРАТИ

- Модифицирана каса за врата ПОРТА СИСТЕМ, диапазон на ширинатаот В до К стр. 196.

ЗАБЕЛЕЖКИ

- За размерите вижте таблица 8 стр. 236.
- Налични стандарти PN, CN и DIN.

ДОПЛАЩАНИЯ

Направляваща система АЛФА (допълнителна цена към комплекта)

размер "100"

пълнеж от перфорирано ПДЧ

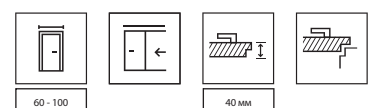
крило: покритие CPL 0,2 мм - ГРУПА II

каса: покритие. CPL 0,2 мм - ГРУПА II

вентилационни втулки, вентилационни подрези

дръжка шилд

* ЗАБЕЛЕЖКА: Поради спецификата на обкова, при пълно отваряне на крилата, проходът се стеснява (приблизително 10 см).



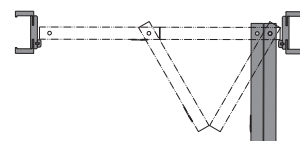
Сгъваеми врати БЕТА



АЛФА, БЕТА, Бяло



Отваряне на вратата* (изглед отгоре)



Дясна врата

БЕЗФАЛЦОВАНО КРИЛО

Пълният комплект се състои от:

- направляваща система/водач (включена в цената на касата)
- двуелементно крило
- каса на врата ПОРТА СИСТЕМ (модифицирана)

НАЛИЧНИ ДЕКОРИ

Мостри на цветовете вижте на стр. 247 – 254.



Стандартен лак
Портадекор
Портасинхро



Портаперфект 3D



Покритие матиран лак



CPL HQ 0,2 mm



пълнеж тип
пчелна пита



пълнеж от перфорирано
ПДЧ

ТЕХНИЧЕСКА ИНФОРМАЦИЯ

КОНСТРУКЦИЯ НА КРИЛОТО

Пълнежът на крилото на вратата е със стабилизираща вложка тип "пчелна пита" или перфорирано ПДЧ, подсилено с вътрешна рамка от шперплат (опция срещу допълнително заплащане).

БЕТА е двукомпонентна симетрично разделена врата без ключалка.

АКСЕСОАРИ

- Направляващ/Водещ механизъм
- Уплътнение
- Три сребърни скрити панти
- Кръгла дръжка

КАСИ ЗА ВРАТИ

- Модифицирана каса за врата ПОРТА СИСТЕМ, диапазон на ширинатаот В до К стр. 196.

ЗАБЕЛЕЖКИ

- За размерите вижте таблица 8 стр. 236.
- Налични стандарти PN, CN и DIN.

ДОПЛАЩАНИЯ

Направляваща система БЕТА, включена в цената на рамката

без допълнително
заплащане

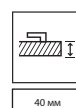
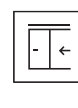
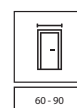
пълнеж от перфорирано ПДЧ

крило: покритие CPL 0,2 mm - ГРУПА II

каса: покритие CPL 0,2 mm - ГРУПА II

вентилационни втулки, вентилационни подрези

* ЗАБЕЛЕЖКА: Поради спецификата на обкова, при пълно отваряне на крилата, проходът се стеснява (приблизително 10 см).



Плъзгаща система ПОРТА



Плъзгаща система ПОРТА, ПОРТА КОНЦЕПТ А.9, сива



Пълният комплект се състои от:

- система за монтаж на стена
- крило* (в "плъзгаща се" версия)
- каса за врата* (тунелна версия, без панти)

НАЛИЧНИ ДЕКОРИ

Мостри на цветовете вижте на стр. 247 – 254.



Портадекор
Портасинхро 3D



Покритие Лак Премиум
Портаперфект 3D
Естествен дъбов фурнир Сатен
Естествен фурнир Селект
Естествен дъбов фурнир



Покритие матиран лак



CPL HQ 0,2 мм
Гладстон/Халифакс

ТЕХНИЧЕСКА ИНФОРМАЦИЯ

КОНСТРУКЦИЯ

Системата се състои от релса с направляващи ролки, декоративен корниз и ограничителна греда. Корнизът и гредата са изработени от ПДЧ и MDF. Естествен фурнир, покрит с полуматов лак.

АКСЕСОАРИ, ВКЛЮЧЕНИ В ЦЕНАТА НА СИСТЕМАТА

- Релса с направляващи ролки
- насрещник за брава
- Самозалепващо се уплътнение с четка
- Водач, монтиран към пода, който направлява и стабилизира крилото вертикално

КАСИ ЗА ВРАТИ

- Каса ПОРТА СИСТЕМ във вариант "тунел", стр. 196.
- За размери вижте Таблица 8 стр. 236.

ЗАБЕЛЕЖКИ

- Комплектът е универсален по отношение на посоката на плъзгане на крилото. Посоката на плъзгане се определя от това върху кой от первазите на тунелната каса ПОРТА СИСТЕМ е монтирана ограничителната греда - върху левия или десния.
- Налични стандарти PN и CN.

ДОПЛАЩАНИЯ

- покритие CPL 0,2 мм - ГРУПА II
- покритие с естествен фурнир Дъб сатен бял
- покритие с естествен фурнир Сатениран черен дъб

Плъзгаща се система АЛУ



Плъзгаща система АЛУ, ПОРТА ДЕКОР плътна, бяла



Пълният комплект се състои от:

- система за монтаж на стена
- крило* (в "плъзгаща се" версия)
- каса за врата* (тунелна версия, без панти)

ДЕКОРИ ЗА ТУНЕЛ: за мостри на цветовете виж стр. 247 – 254.



Портадекор
Портасинхро 3D



Покритие Лак Премиум
Портаперфект 3D
Естествен дъбов фурнир Сатен
Естествен фурнир Селект
Естествен дъбов фурнир



Покритие матиран лак



CPL HQ 0,2 мм
Гладстон/Халифакс

ТЕХНИЧЕСКА ИНФОРМАЦИЯ

КОНСТРУКЦИЯ НА ПЛЪЗГАЩА СЕ СИСТЕМА АЛУ

Предлаганата система се състои от релса с направляващи ролки и стабилизиращ профил за крилото. И двата компонента са изработени от естетичен алуминий.

АКСЕСОАРИ, ВКЛЮЧЕНИ В ЦЕНАТА НА СИСТЕМАТА

- Водач, монтиран към пода, който направлява и стабилизира крилото вертикално

КАСИ ЗА ВРАТИ

- Каса ПОРТА СИСТЕМ във вариант "тунел", стр. 196
- За размери вижте Таблица 8 стр. 236.

ЗАБЕЛЕЖКИ

- Комплектът е универсален по отношение на посоката на плъзгане на крилото.
- С цел правилната окомплектовка на системата за плъзгане с тунелна каса, крилото на вратата трябва да се избере с един размер по-голямо от ширината на касата и механизма, например: за механизъм и "тунелна каса" ширина "70" -> крило на вратата "80", за "80" -> "90", за "150" -> 2x "80", за "170" -> "170" -> 2x "80", за "170" -> 2x "90" и тн.
- Не се предлага със заключване с кука.

* не са включени в цената

ДОПЛАЩАНИЯ ЗА КАСА ТУНЕЛ

покритие CPL 0,2 мм - ГРУПА II
покритие с естествен фурнир Дъб сатен бял
покритие с естествен фурнир Сатениран черен дъб

Плъзгаща система КОМПАКТ



Плъзгаща система КОМПАКТ, ПОРТА КОНЦЕПТ А.9, Скандинавски Дъб



заклучване с кука



касета за вграждане

НАЛИЧНИ ДЕКОРИ

Мостри на цветовете вижте на стр. 247 – 254.



Портадекор
Портасинхро 3D



Покритие Лак Премиум
Портаперфект 3D



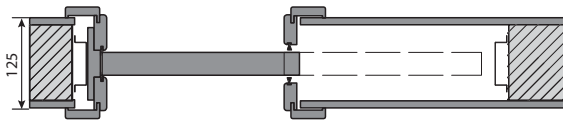
UV Лак Премиум плюс
Покритие матиран лак



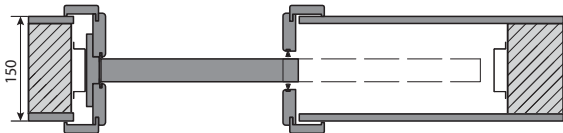
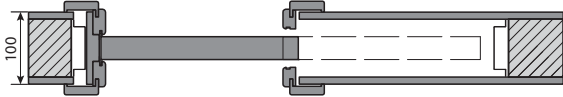
CPL HQ 0,2 мм
Гладстон/Халифакс

НАЧИН НА ОТВАРЯНЕ НА ВРАТАТА (изглед отгоре)

Плъзгаща система КОМПАКТ (тунел + касета за вграждане за зидария с дебелина 125 мм)



Тунел КОМПАКТ за зид с дебелина 100 и 150 мм



В ПОРТА КОНТРАКТ има възможност за поръчка на тунел с естествен фурнир.

ЗАБЕЛЕЖКИ! Касата на системата КОМПАКТ, произведена от ПОРТА, е съвместима с касети за вграждане ПОРТА и касети на водещи европейски производители. Въпреки това се препоръчва да се проверят размерите $S_{gr}H_{gr}$ преди да се монтират каси КОМПАКТ върху касети за вграждане от други производители.

ТЕХНИЧЕСКА ИНФОРМАЦИЯ

КОНСТРУКЦИЯ НА СИСТЕМА КОМПАКТ

Системата за зид с дебелина 125 мм се състои от поцинкована стоманена касета с цялостна ходова система, представляваща конструкцията вътре в стената, и тунел, изработен от ПДЧ и МДФ.

АКСЕСОАРИ, ВКЛЮЧЕНИ В ЦЕНАТА НА КОМПЛЕКТА

- Касета за вграждане, предназначена за зид с дебелина 125 мм
- Корниз с ролки и монтиран на пода водач за крилото
- Насрещник и брава за заключване с кука (опция срещу допълнително заплащане за крилото)
- Уплътнение с четка срещу прах (каси "тунел" за зид с дебелина 125 и 150 мм)
- Каса тунел за зид с дебелина 125 мм

КАСИ ЗА ВРАТИ

- Каси "тунел", се предлагат във вариант, предназначен за стени с дебелина 100, 125 и 150 мм.
- Каса "тунел", предназначена за зид с дебелина 125 мм. е съвместима с касета за вграждане ПОРТА.

- Всички горепосочени каси ТУНЕЛ са съвместими с касети за вграждане на водещи европейски производители (проверете размерите $S_{gr}H_{gr}$).
- КОМПАКТ, размери виж Таблица 8 стр. 236.

ЗАБЕЛЕЖКИ

- Система, подготвена за стени от гипсокартон с дебелина 125 мм.
- Могат да бъдат поръчани допълнителни симетрични и асиметрични разширения на тунела (поръчка по договор).
- 100 мм тунел се предлага за крила без рамка.
- **Налични стандарти PN и CN.**

ДОПЛАЩАНИЯ

покритие CPL 0,2 мм - ГРУПА II
система за синхронизиране на затварянето - двукрили врати

Система за плъзгане БЕЗ КАСА



Система за плъзгане БЕЗ РАМКА, Премуим лак



крило със заключване с кука



подходящи дръжки (кръгли или квадратни)

ПРЕДЛАГАНИ ДЕКОРИ стр. 138

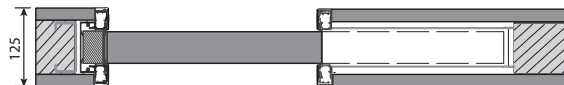
НАЧИН НА ОТВАРЯНЕ НА ВРАТАТА (изглед отгоре)

Системата не се нуждае от каса и декоративни первази.
Касетата е предназначена за монтаж в стени от гипсокартон.

Плъзгащата се система, предназначена за зид с дебелина 100 мм.



Плъзгащата се система, предназначена за зид с дебелина 125 мм.



ТЕХНИЧЕСКА ИНФОРМАЦИЯ

КОНСТРУКЦИЯ ПЛЪЗГАЩА СИСТЕМА БЕЗ КАСА

Плъзгащата се система е изработена от алуминиеви профили, подходящи за монтаж в стени от гипсокартон или плътни тухлени стени. Може да се използва за крила с дебелина 40 мм.

Системата е оборудвана с набор от аксесоари и функции, позволяващи прецизен монтаж на системата и регулиране на крилото (регулиране на дълбочината на прибиране на крилото в системата, регулиране на положението на крилото спрямо касата - на височина +/- 2,5 мм. и подвижна буферна греда, позволяваща подмяна на крилото, комплект от уплътнения, водачи, лагерни ролки.

АКСЕСОАРИ, ВКЛЮЧЕНИ В ЦЕНАТА

- Касета за вграждане
- Насрещник за заключване с кука (опция срещу допълнително заплащане за крилото)

КОНСТРУКЦИЯ НА КРИЛОТО

Пълнежът е от "пчелна пита" или перфорирано ПДЧ (по желание срещу допълнително заплащане). Цялата конструкция е облицована с HDF плоскости.

ЗАБЕЛЕЖКИ

- Система, подготвена за стени от гипсокартон с дебелина 100 мм или 125 мм.
- За размерите вижте Таблица 8 стр. 236.

ДОПЛАЩАНИЯ

пълнеж от перфорирано ПДЧ
заключване с кука и дръжки
кръгла или квадратна дръжка
покритие CPL 0,2 мм - ГРУПА II
За покрития Натурал Селект. Натурален ясен, дъб 1, дъб матиран
За покрития Натурал Селект. Натурален Орех

Система за плъзгане БЛЕК



Система за плъзгане БЛЕК Реа



Тип РЕА



Тип ЛУНА



дръжка БЛЕК



модел 1

модел 2

модел 3

модел 4

модел 5

НАЛИЧНИ ДЕКОРИ

Премиум UV лак ♥♥♥♥♥◇◇



Бял

UV лак Премиум плюс ♥♥♥♥♥◇◇



Бял



пълнеж тип
пчелна пита



пълнеж от перфорирано
ПДЧ

ТЕХНИЧЕСКА ИНФОРМАЦИЯ

КОНСТРУКЦИЯ НА КРИЛОТО

Пълнежът е от "пчелна пита" или перфорирано ПДЧ (по желание срещу допълнително заплащане). Цялата конструкция е облицована с HDF плоскостисти.

АКСЕСОАРИ, ВКЛЮЧЕНИ В ЦЕНАТА НА КОМПЛЕКТА

- Водеща шина 2000 мм

ЗАБЕЛЕЖКИ

- Комплектът е универсален по отношение на посоката на плъзгане на крилото.
- Системата е предназначена за монтаж в отвор, по-малък от стандартния. За подробности вижте Таблица 8 стр. 236.
- Не се предлага със заключване с кука.
- При двукрила система трябва да се поръчат два механизма, две крила и съединителна скоба.
- При използване на дистанционери е възможно крилото на вратата да се отдалечи от стената с 10 мм. Системата БЛЕК може да се комбинира с плъзгащи се крила от други колекции на ПОРТА:
- Системата БЛЕК тип ЛУНА може да се поръча с всяка плъзгаща се врата.
- Система БЛЕК тип РЕА се използва само при модулни врати и панелни врати с пълнеж от перфорирано ПДЧ.
- Налични стандарти PN и CN.

ДОПЛАЩАНИЯ

пълнеж от перфорирано ПДЧ
дръжка БЛЕК 1 едностранно
надлъжна дръжка за плъзгащи се врати
свързваща скоба за двукрили плъзгащи се врати
комплект от две затварящи устройства
комплект от пет дистанционера

СЛАЙД



Система за плъзгане СЛАЙД


ЕФЕКТ



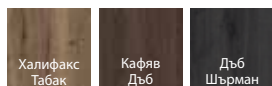
Система за плъзгане ЕФЕКТ

ПРЕДЛАГАНИ ЦВЕТОВЕ система СЛАЙД

Покритие Портаперфект 3D ◆◆◆◆◆




Гладстон/Халифакс ◆◆◆◆◆

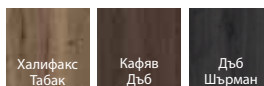


ПРЕДЛАГАНИ ЦВЕТОВЕ система ЕФЕКТ

Покритие Портаперфект 3D ◆◆◆◆◆



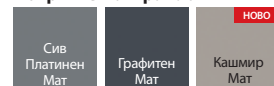
Гладстон/Халифакс ◆◆◆◆◆



Премиум лак ◆◆◆◆◆



Покритие матиран лак ◆◆◆◆◆



пълнеж тип
пчелна пита



пълнеж от перфорирано
ПДЧ

ТЕХНИЧЕСКА ИНФОРМАЦИЯ

Система СЛАЙД

КОНСТРУКЦИЯ НА КРИЛОТО

Пълнежът е перфорирано ПДЧ. Цялата конструкция е облицована с HDF плоскости.

АКСЕСОАРИ, ВКЛЮЧЕНИ В ЦЕНАТА НА КОМПЛЕКТА

- Водач 2000 мм
- Комплект от два броя затварящи устройства

ЗАБЕЛЕЖКИ

- Системата е предназначена за монтаж в отвор, по-малък от стандартния. За подробности вижте Таблица 8 стр. 236.
- Не се предлага със заключване с кука.

ДОПЛАЩАНИЯ

надлъжна дръжка за плъзгащи се врати

Система ЕФЕКТ

КОНСТРУКЦИЯ НА КРИЛОТО

Пълнежът е перфорирано ПДЧ. Цялата конструкция е облицована с HDF плоскости.

АКСЕСОАРИ, ВКЛЮЧЕНИ В ЦЕНАТА

- Ръководства

ЗАБЕЛЕЖКИ

- Не се предлага със заключване с кука.
- Товароносимост на системата: 80 кг.
- Разстояние между крилото и стената: 10 мм. Увеличаването на това разстояние е възможно по време на монтаж, като се постави дистанционер под горната ролка (дистанционният елемент не е включен в комплекта) или като се поръча крило, съобразено с желаните размер на разстоянието (реализира се от отдел "ПОРТА КОНТРАКТ").
- Системата е проектирана за монтаж в отвор, който е с три размера по-малък от типичния отвор, напр. за отвор "60" -> включено крило "90".
- За размери вижте Таблица 8 стр. 236.
- **Налични стандарти PN и CN.**

ДОПЛАЩАНИЯ

размер "100" и "110"
надлъжна дръжка за плъзгащи се врати

ТЕХНИЧЕСКИ И ВХОДНИ ВРАТИ

09

→ Преглед **налични модели**



Плътни - смесена подредба от естествен фурнир*



Плътни - вертикално разположение на естествен фурнир, синтетичен фурнир и Гладстон/Халифакс



Гладки - хоризонтално разположение на естествен и фурнир Гладстон/Халифакс



интарзии 1



интарзии 3



интарзии 4



интарзии 6



интарзии 7



интарзии 8



интарзии 9

ПРЕДСТАВЕНИТЕ МОДЕЛИ СЕ ПРЕДЛАГАТ В КОЛЕКЦИИ:



ТЕХНИЧЕСКИ ВРАТИ

Шумоизолиращи 27 dB, 32 dB, ИННОВО 37 dB, ПОРТА САЙЛЪНС 37 dB, EI 30, ИННОВО 42 dB, Шумоизолиращи 42 dB, Противопожарна защита EI 30, EI 60

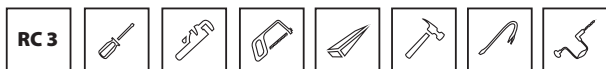


ВЪТРЕШНИ ВХОДНИ ВРАТИ (моля, обърнете внимание на обозначението RC* до колекциите)

АГАТ, ОПАЛ, ЕКСТРИЙМ RC 2, ЕКСТРИЙМ RC 3, ЕКСТРИЙМ RC 4, ГРАНИТ cl. C



Клас на устойчивост (RC 2) - степента на устойчивост на опити за проникване с взлом с помощта на прости инструменти, напр. отвертка, клин, клещи, чук.



Клас на устойчивост (RC 3) - нивото на устойчивост при опити за проникване с взлом, като се използват инструменти като стоманен лост, чукове и механична бормашина.



Клас на устойчивост (RC 4) - степента на устойчивост на опити за проникване с взлом с инструменти като брадва, резачки за тел и бормашина.

* **Клас на устойчивост (RC - Resistance Class)** - нивото на устойчивост на опити за проникване с взлом, което продуктът осигурява.

ЗАБЕЛЕЖКИ! Модели с лайсни:

- синтетичен фурнир - вертикален фладер,
- покритие Гладстон/Халифакс - налични са модели 3, 6, 9 - фладер в съответствие с посоката на лайсните,
- естествен фурнир - фладер в съответствие с посоката на лайсните.

* модел, наличен само в покритие: Натурал Селект, Дъб Натура, Ясен, Орех

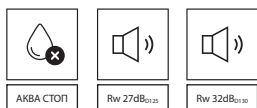


СЪВЕТ! Купете изгодно като комплект врата + дръжка





Акустични 32 дВ, бял



AKVA STOP

Rw 27dB_{0,125}Rw 32dB_{0,125}

брава за секретен патрон



панта от три части

всички налични модели виж стр. 142

Включено в цената на комплекта врати:

- крило
- каса

ВРАТИТЕ СА С КЛАС НА ШУМОИЗОЛАЦИЯ:

- Rw=27 dB (27-31 dB)*
- Rw=32 dB (32-36 dB)*

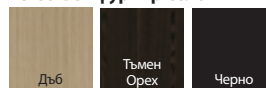
* Подробни резултати от тестовете се предоставят при поискване.

Акустични 27 dB, 32 dB


НАЛИЧНИ ДЕКОРИ

| | | Ламинат CPL HQ 0.2 | | | Ламинат CPL 0.7 | | | |
|----------|--|--------------------|----------------|----------------------|-----------------|--------------|------------------|-------------|
| ГРУПА I | | Бял | Сив Евроинвест | Антрацит НРЛ/СРЛ | Дъб Милано 4 | Орех Избелен | Дъб Милано 1 | Бук Пясъчен |
| | | Дъб Златен крафт | Натурален Дъб | Натурален Орех (мат) | Орех Модена 1 | Дъб Милано 5 | | |
| ГРУПА II | | Светъл Бетон | Бетон Тъмен | Структура Тъмно | Черно | Дъб Лоренцо | Хикора Натурална | |
| | | | | | | ново | | |

Естествен фурнир Селект

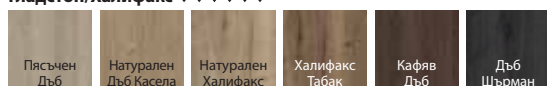


Естествен фурнир

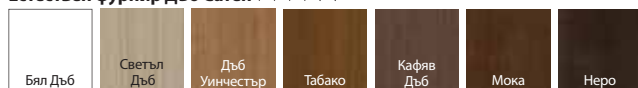


ЗАБЕЛЕЖКИ! Естествени фурнири (с изключение на покритие натурален Ясен и орех) с вертикален или хоризонтален фладер (отнася се за крилата).

Гладстон/Халифакс



Естествен фурнир Дъб Сатен



пълнеж от перфорирано ПДЧ 27 dB



плоча от наслоени плоскости от ПДЧ 32 dB



перфорирана плоча от ПДЧ + алуминиева ламарина (врата РЕНТГЕН)

ТЕХНИЧЕСКА ИНФОРМАЦИЯ

АКСЕСОАРИ

- Три щифтови шарнирни панти (регулируема ПОРТА СИСТЕМ 27 dB) или три части (регулируема ПОРТА СИСТЕМ 32 dB и метална 27 dB, 32 dB)
- Система за заключване, подходяща за секретен ключ
- Уплътнение с падащ праг
- Уплътнение в касата
- Каса
- При покритие CPL HQ и Гладстон/Халифакс крилото е кантирано с ABS кант

КАСИ ЗА ВРАТИ

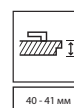
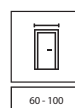
- Регулируема каса ПОРТА СИСТЕМ (врата 27 dB). Посочената цена на вратата включва каса с обхват на ширината "А".
- Регулируема, подсилена каса за вратата ПОРТА СИСТЕМ (врата 32 dB).
- Ъглова стоманена каса с ширина 100 мм.
- Каса ПРОЕКТ БИС, ПРОЕКТ Премиум (стр. 212).

ЗАБЕЛЕЖКИ

- Национална техническа оценка ПТВ-KOT-2017/0096, издание 2 (Rw=27 dB).
- Национална техническа оценка ПТВ-KOT-2017/0007, издание 2 (Rw=32 dB).
- Посочените цени за 27 dB и 32 dB врати с регулируема каса важат за врати с каса за най-малка ширина на стената.
- Клас на звукоизолация Rw=27 dB (диапазон 27÷31 dB) D₁=25 dB.
- Клас на звукоизолация Rw=32 dB (диапазон 32÷36 dB) D₁=30 dB.
- 32 dB крило, подсилено за монтиране на автомат за самозатваряне.
- Размер "60" само за плътни крила.
- **Долният край на синтетичния фурнир е защитен от влага с технологията Техно ПОРТА АКВА СТОП.**
- Налични стандарти PN (Rw=27 dB)
- Налични стандарти PN (Rw=32 dB)

ДОПЛАЩАНИЯ

размер "100"
 дюбели или монтажни анкери (метална каса за врата)
 регулируем насрещник в касата. метална трикомпонентни панти с касата ПОРТА СИСТЕМ 27 dB
 фолирани лайсни. Нат. (на 1 стр., на две стр. цена x 2)
 фолирани лайсни. Синт. (за 1 страна, за две страни, цена x 2)
 каса: полиестерна боя – ГРУПА II
 каса: покритие. CPL 0,2 мм - ГРУПА II
 каса: покритие. Нат. Черна
 каса: покритие. Нат. Дъб сатен (други цветове)
 каса: покритие. Нат. Дъб сатен бял
 каса: покритие. Нат. Орех
 крило: цветове Гладстон/Халифакс. вертикален
 крило: покритие CPL 0,2 мм и 0,7 мм - ГРУПА II
 крило: модел със смесено разположение на декора покритие. Нат. Дъб, Ясен, Орех
 крило: модел със смесено разположение на декора покритие. Нат. Селект
 крило: покритие Нат. Дъб сатен (други цветове)
 крило: покритие Нат. Дъб сатен бял
 крило: покритие Нат. Орех
 крило: покритие Нат. Селект черно
 профил на касата Метална част към каса ПРОЕКТ БИС
 профил на касата метална част за каса ПРОЕКТ Премиум
 профил на касата метална от 101 до 150 мм
 профил на касата метална от 151 до 270 мм
 профил на касата метална от 271 до 390 мм
 профил на касата метална от 80 до 100 мм
 подсилване за монтаж на автомат за самозатваряне в касата ПОРТА СИСТЕМ
 подсилване за автомат за самозатваряне - крило 27 dB
 подсилване за монтаж на автомат за самозатваряне в касата метална
 дръжка шилд





ИННОВО 37 dB, черен



AKBA CTOП

Rw 37dB₀₁₂₅

брава за секретен патрон



автоматичен падащ праг



панци от три части



панци от три части

всички налични модели виж стр. 142

Включено в цената на комплекта врати:

- крило
- каса

ВРАТИТЕ ПОРТА ИННОВО 37 dB ИМАТ клас на акустична изолация:

- Rw=37 dB (37-41 dB)

НАЛИЧНИ ДЕКОРИ

| | | Ламинат CPL HQ 0.2 | | | | Ламинат CPL 0.7 | | | |
|----------|--|--------------------|----------------------|----------------------|----------------|-----------------|------------------|-------------|--|
| ГРУПА I | | Бял | Сив Евроинвест | Антрацит HPL/CPL | Дъб Милано 4 | Орех Избелен | Дъб Милано 1 | Бук Пясъчен | |
| | | Дъб Златен крафт | Натурален Дъб | Натурален Орех (мат) | Орех Модена 1 | Дъб Милано 5 | | | |
| ГРУПА II | | Светъл Бетон | Бетон Тъмен | Структура Тъмно | Черно | Дъб Лоренцо | Хикора Натурална | | |
| | | | | | | ново | | | |
| | | Гладстон/Халифакс | | | | | | | |
| | | Пясъчен Дъб | Натурален Дъб Касела | Натурален Халифакс | Халифакс Табак | Кафяв Дъб | Дъб Шърман | | |



шумоизолираща конструкция

ТЕХНИЧЕСКА ИНФОРМАЦИЯ

КОНСТРУКЦИЯ НА КРИЛОТО

Пълнежът на крилото е специална 3-слойна акустична структура ИННОВО в рамка от иглолистна дървесина. Двустранно покрита с HDF плоскости. Налични във фалцов вариант. Фалцът на крилото е покрити с ABS кант.

АКСЕСОАРИ

- Две или три панти от три части
- Брава с най-висок клас 3 категория на употреба съгласно PN-EN 12209
- Автоматичен падащ праг

КАСИ ЗА ВРАТИ

- Подсилена регулируема каса ПОРТА СИСТЕМ за дебелина на стената от 120 до 300 мм.
- Ъглова стоманена каса с ширина на профила 100 мм. Покрити двустранно сцинкован метален лист с дебелина 1,5 мм.

ЗАБЕЛЕЖКИ

- Стандарт PN EN 14351-2:2018-12.
- В случай на използване на обков, различен от предложеният от ПОРТА, трябва да се спазват указанията в гаранционната карта.
- Предлага се само в изчистен гладък вариант, с лайсни.
- Крилото е пригодно за монтаж на автомат за самозатваряне.

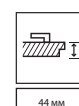
- Вратата е оборудвана с брава с щифт 9x9 мм. При избора на специални дръжки от гамата ПОРТА трябва да се закупи метален редуктор за заключване 9/8.
- Долен ръб, защитен от влага с технологията ТехноПОРТА АКВА СТОП.
- Налични норми: PN.

ДОПЛАЩАНИЯ

размер "100"
 фолирани интарзии. Синт. (за 1 страна, за две страни, цена x 2)
 каса: полиестерна боя – ГРУПА II
 каса: покритие. CPL 0,2 мм - ГРУПА II
 крило: цветове Гладстон/Халифакс. вертикален
 крило: покритие CPL 0,2 мм и 0,7 мм - ГРУПА II
 профил на касата метална от 101 до 150 мм
 профил на касата метална от 151 до 270 мм
 профил на касата метална от 271 до 390 мм
 подсилване за монтаж на автомат за самозатваряне в касата ПОРТА СИСТЕМ
 подсилване за монтаж на автомат за самозатваряне в касата метална дръжка шилд



60 - 100



44 мм





САЙЛЪНС, Дъб Милано 5 (изработка по поръчка на ПОРТА КОНТРАКТ)



АКВА СТОП

Rw 37dB₀₁₁₀

ЕІ30

Са, 5₂₀₀

клас 4



брава за секретен патрон



панци за обектови врати



автоматичен падащ праг

всички налични модели виж стр. 142

Включено в цената на комплекта врати:

- крило
- каса

ВРАТИТЕ ПОРТА САЙЛЪНС ИМАТ КЛАС НА ЗВУКОИЗОЛАЦИЯ:

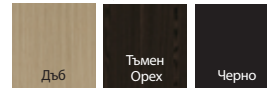
- $R_w=37\text{ dB}$ (37-41 dB)*

* Подробни резултати от тестовете се предоставят при поискване.


НАЛИЧНИ ДЕКОРИ



Естествен фурнир Селект

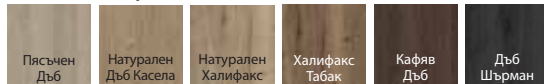


Естествен фурнир




ЗАБЕЛЕЖКИ! Естествени фурнири (с изключение на покритие натурален Ясен и орех) с вертикален или хоризонтален фладер (отнася се за крилата).

Гладстон/Халифакс



Естествен фурнир Дъб Сатен



пълнеж от перфорирано ПДЧ

ТЕХНИЧЕСКА ИНФОРМАЦИЯ

КОНСТРУКЦИЯ НА КРИЛОТО

Пълнежът на крилото е специална 5-слойна звукоизолираща конструкция PortaSilence® в рамка от иглолистна дървесина. Двустранно покрита с с HDF плоскости. Предлага се във вариант с фалц и без фалц. С покритие CPL HQ и Гладстон/Халифакс фалцът на вратите е кантиран с ABS кант.

АКСЕСОАРИ

- Две подсилени панти за обектови врати (регулируема каса ПОРТА СИСТЕМ и вариант без фалц, пантата не е скрита) или три панти от три части (метална каса с фалц)
- Фалцов вариант на MDF каса – 4 щифтови панти
- Брава с най-висок клас 3 категория на употреба съгласно PN-EN 12209
- Автоматичен падащ праг

КАСИ ЗА ВРАТИ

- Касата може да бъде поръчана в два варианта: с фалц и без фалц.
- Регулируема каса за врата ПОРТА СИСТЕМ с дебелина на стената от 120 до 300 мм.
- Изработена от шперплат.
- Ъглова стоманена каса с ширина на профила 100 мм. Покрити двустранно с цинкован метален лист с дебелина 1,5 мм
- Фиксирана MDF каса 100 мм.
- Каса ПРОЕКТ БИС, ПРОЕКТ Премиум (стр. 212).

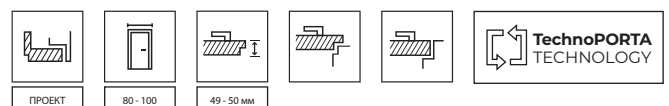
ЗАБЕЛЕЖКИ

- Национална техническа оценка ПТВ-КОТ-2017/0007, второ издание.
- Национален сертификат за постоянство на експлоатационните характеристики № 020-UWB-2978/W
- За да отговаря на изискванията на строителния закон, за пожароизолирани и/или димонепроницаеми врати трябва да се използва автомат за самозатваряне.
- Вратата и MDF касата са пригодени за монтаж на автомат за самозатваряне.
- Касата ПОРТА СИСТЕМ или фиксираната каса са с подготовка за монтаж на автомат за самозатваряне.
- Противопожарните врати трябва да бъдат оборудвани с дръжка с шилд от стомана.
- В случай на използване на обков, различен от предложеният от ПОРТА, трябва да се спазват указанията в гаранционната карта.

- Предлага се само в изчистен гладък вариант, с лайсни.
- Противопожарни врати - лайсните се предлагат само двустранно.
- Вратата е оборудвана с брава с щифт 9x9 мм. При избора на специални дръжки от гамата ПОРТА трябва да се закупи метален редуктор за заключване 9/8.
- **Долният край на синтетичното покритие е защитен от влага с технологията ТехноПОРТА АКВА СТОП.**
- Налични стандарти: PN и CN.

ДОПЛАЩАНИЯ

размер "100"
панорамна шпионка (синтетично покритие)
фолирани интарзии. Нат. (на 1 стр., на две стр. цена x 2)
фолирани интарзии. Синт. (за 1 страна, за две страни, цена x 2)
каса: полиестерна боя – ГРУПА II
каса: покритие. CPL 0,2 мм - ГРУПА II
каса: покритие. Нат. Черна
каса: покритие. Нат. Дъб сатен (други цветове)
каса: покритие. Нат. Дъб сатен бял
каса: покритие. Нат. Орех
крило: цветове Гладстон/Халифакс. вертикален
крило: покритие CPL 0,2 мм и 0,7 мм - ГРУПА II
крило: модел със смесено разположение на декора покритие. Нат. Дъб, Ясен, Орех
крило: модел със смесено разположение на декора покритие. Нат. Селект
крило: покритие Нат. Дъб сатен (други цветове)
крило: покритие Нат. Дъб сатен бял
крило: покритие Нат. Орех
крило: покритие Нат. Селект черно
профил на касата Метална част към каса ПРОЕКТ БИС
профил на касата метална част за каса ПРОЕКТ Премиум
профил на касата метална от 101 до 150 мм
профил на касата метална от 151 до 270 мм
профил на касата метална от 271 до 390 мм
дръжка шилд





ИННОВО 42 dB, Халифакс Натурал (нестандартно изпълнение с ПОРТА КОНТРАКТ)



АКВА СТОП

Rw 42dB_{C115}

E130*



Sikadoor™

* не важи за комплект с каса ПОРТА СИСТЕМ

** не важи за комплект с каса ПОРТА СИСТЕМ и метална каса



брава за секретен патрон



автоматичен падащ праг



панци за обектови врати



панци за обектови врати

всички налични модели виж стр. 142

Включено в цената на комплекта врати:

- крило
- каса

ВРАТАТА Е С КЛАС НА ЗВУКОИЗОЛАЦИЯ

- Rw=42 dB (42-46 dB)

НАЛИЧНИ ДЕКОРИ

| | | Ламинат CPL HQ 0.2 | | | | Ламинат CPL 0.7 | | |
|----------|------------------|--------------------|----------------------|---------------|--------------|------------------|-------------|--|
| ГРУПА I | Бял | Сив Евроинвест | Антрацит HPL/CPL | Дъб Милано 4 | Орех Избелен | Дъб Милано 1 | Бук Пясъчен | |
| | Дъб Златен крафт | Натурален Дъб | Натурален Орех (мат) | Орех Модена 1 | Дъб Милано 5 | | | |
| ГРУПА II | Светъл Бетон | Бетон Тъмен | Структура Тъмно | Черно | Дъб Лоренцо | Хикора Натурална | | |
| | | | | | Дъб Шърман | | | |



перфорирано ПДЧ

ТЕХНИЧЕСКА ИНФОРМАЦИЯ

АКСЕСОАРИ

- Две обектови панти - каса ПОРТА СИСТЕМ; три панти от три части - метална каса, четири панти - MDF каса
- Брава с най-висок клас 3 категория на употреба съгласно PN-EN 12209
- Автоматичен падащ праг
- Набъбващо под въздействието на висока температура уплътнение - крило на врата във версия EI 30

КАСИ ЗА ВРАТИ

- Подсилена регулируема каса ПОРТА СИСТЕМ за дебелина на зида от 120 мм до 300 мм. Гредите на касата на вратата са изработени от шперплат.
- Ъглова стоманена каса с широчина на профила 100 мм. Изработен от стоманен лист с дебелина 1,5 мм. Стандартно включва подсилване за автомат за самозатваряне на вратата.
- Фиксирана MDF каса 100 мм R_w 42 dB оборудвана с панти, регулируеми в три равнини. Има възможност за изработване на касата във вариант с регулация, съобразена с ширината на зида (от ширина 160 мм) - по поръчка.

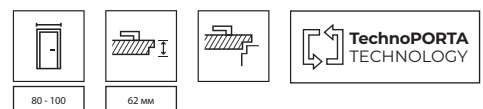
ЗАБЕЛЕЖКИ

- Продуктът се предлага с документация за одобрение на модула.
- Клас на звукоизолация R_w=42 dB (диапазон 42÷46 dB).
- За да се изпълнят изискванията на строителния закон, трябва да се използва автомат за самозатваряне за пожароустойчиви и/или димоустойчиви врати.
- Вратата и MDF касата са пригодени за монтаж на автомат за самозатваряне.

- Кант на крилото: фалц обкантен с екзотично дърво или дъб, прозрачно лакиран или байцван.
- Противопожарните врати трябва да бъдат оборудвани с дръжка с шилд от стомана.
- В случай на използване на обков, различен от предложеният от ПОРТА, трябва да се спазват указанията в гаранционната карта.
- Предлага се само в гладък вариант, с лайсни.
- Вратата е оборудвана с брава с щифт 9x9мм. При избора на специални дръжки от гамата ПОРТА трябва да се закупи метален редуктор за заключване 9/8.
- **Долен ръб, защитен от влага с технологията ТехноПОРТА АКВА СТОП.**
- **Налични стандарти: PN.**

ДОПЛАЩАНИЯ

размер "100"
 фолирани лайсни. Синт. (за 1 страна, за две страни, цена x 2)
 каса: полиестерна боя – ГРУПА II
 каса: покритие. CPL 0,2 мм - ГРУПА II
 крило: покритие CPL 0,2 мм и 0,7 мм - ГРУПА II
 профил на касата метална от 101 до 150 мм
 профил на касата метална от 151 до 270 мм
 профил на касата метална от 271 до 390 мм
 подсилване за монтаж на автомат за самозатваряне в касата ПОРТА СИСТЕМ
 подсилване за монтаж на автомат за самозатваряне в касата метална дръжка шилд



ПЮР 57 dB



Продуктът се предлага нестандартен вариант.



Акустика 42 dB, естествен орех (матов, покритие по индивидуални изисквания ПОРТА КОНТРАКТ)



АКВА СТОП



Rw 42dB_{C,125}



EI30



Sa, S100

не е приложимо за комплект с каса
за врата ПОРТА СИСТЕМ



брава за секретен патрон



автоматични падащи прагове
(вариант на касата на вратата ПОРТА СИСТЕМ)



панци за обектови врати



автоматични падащи прагове
(версия с метална каса и MDF каса)

всички налични модели виж стр. 142

Включено в цената на комплекта врати:


- крило
- каса

ВРАТАТА Е С КЛАС НА ЗВУКОИЗОЛАЦИЯ

- $R_w=42 \text{ dB}$ (42-46 dB)*

* Подробни резултати от тестовете се предоставят при поискване.

НАЛИЧНИ ДЕКОРИ



ТЕХНИЧЕСКА ИНФОРМАЦИЯ

АКСЕСОАРИ

- Две подсилени обектови панти, три панти за MDF (EI 30)
- Брава с най-висок клас 3 категория на употреба съгласно PN-EN 12209
- Два автоматични падащи прага
- Гумено уплътнение във фалца на крилото и и в касата
- Набъбващо под въздействието на висока температура уплътнение - крило на врата във версия EI 30

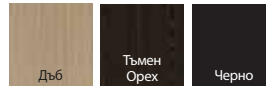
КАСИ ЗА ВРАТИ

- Подсилена регулируема каса ПОРТА СИСТЕМ за дебелина на зида от 120 мм до 300 мм. Гредите на касата на вратата са изработени от шперплат. Представената цена на на вратата включва каса с широчина "С".
- Ъглова стоманена каса с ширина на профила 120 мм. Изработен от метален лист с дебелина 1,5 мм. Стандартно включва подсилване за автомат за самозатваряне на вратата.
- Фиксирана MDF каса 100 мм Rw 42 dB оборудвана с гнезда за панти, регулируеми в три равнини. Има възможност за изработване на касата във вариант с корекция, съобразена с ширината на зида (от ширина 160 мм) - по поръчка.
- Каса ПРОДЖЕКТ БИС, ПРОДЖЕКТ Премиум (стр. 212).


ЗАБЕЛЕЖКИ

- Национална техническа оценка ИТВ-KOT-2017/0096, второ издание.
- Национален сертификат за постоянство на експлоатационните показатели № 020-UWB-2985/W (не се прилага за врати с 42 dB на PS рамка).
- Клас на звукоизолация $R_w=42$ dB (диапазон 42÷46 dB).
- За да отговаря на изискванията на строителния закон, за пожароизолирани и/или димонепроницаеми врати трябва да се използва автомат за самозатваряне.
- Крилото е пригодено за монтаж на автомат за самозатваряне.
- Кант на крилото: фалц обкантен с екзотично дърво или дъб, прозрачно лакиран или байцван.
- Противопожарните врати трябва да бъдат оборудвани с дръжка с шилд от стомана.

Естествен фурнир Селект



Естествен фурнир



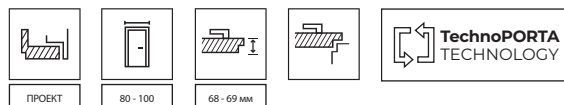
ЗАБЕЛЕЖКИ! Естествени фурнири (с изключение на покритие натурален Ясен и орех) с вертикален или хоризонтален фладер (отнася се за крилата).

- В случай на използване на обков, различен от предложенията от ПОРТА, трябва да се спазват указанията в гаранционната карта.
- Вратата е оборудвана с брава с шифт 9x9 мм. При избора на специални дръжки от гамата ПОРТА трябва да се закупи метален редуктор за заключване 9/8.
- **Долният край на синтетичното покритие е защитен от влага с технологията ТехноПОРТА АКВА СТОП.**
- **Налични стандарти: PN.**

ДОПЛАЩАНИЯ

размер "100"

панорамна шпионка (синтетично покритие)
 фолирани лансн. Нат. (на 1 стр., на две стр. цена x 2)
 фолирани лансн. Синт. (за 1 страна, за две страни, цена x 2)
 каса: полиестерна боя – ГРУПА II
 каса: покритие. CPL 0,2 мм - ГРУПА II
 каса: покритие. Нат. Черна
 каса: покритие. Нат. Дъб сатен (други цветове)
 каса: покритие. Нат. Дъб сатен бял
 каса: покритие. Нат. Орех
 крило: покритие CPL 0,2 мм и 0,7 мм - ГРУПА II
 крило: модел със смесено разположение на декора покритие. Нат. Дъб, Ясен, Орех
 крило: модел със смесено разположение на декора покритие. Нат. Селект
 крило: покритие Нат. Дъб сатен (други цветове)
 крило: покритие Нат. Дъб сатен бял
 крило: покритие Нат. Орех
 крило: покритие Нат. Селект черно
 профил на касата Метална част към каса ПРОЕКТ БИС
 профил на касата метална част за каса ПРОЕКТ Премиум
 профил на касата метална от 101 до 150 мм
 профил на касата метална от 151 до 270 мм
 профил на касата метална от 271 до 390 мм
 подсилване за монтаж на автомат за самозатваряне в касата ПОРТА СИСТЕМ
 дръжка шилд





Противопожарна защита EI 30, Кафяв Дъб



АКВА СТОП



EI30



EI60



Sa, S100

Rw 32dB_{stc}

интериорна (EI 30)



модел 2 (EI 60)

модел 3
(EI 30, EI 30 soft)различно остъкляване в Контракт
офертата (EI 30)

всички налични модели виж стр. 142

Включено в цената на комплекта врати:

- крило
- каса

**ВРАТИТЕ EI 30, EI 60 ИМАТ
КЛАС НА ЗВУКОИЗОЛАЦИЯ:**

- $R_w=32\text{ dB}$ (32-36 dB)*

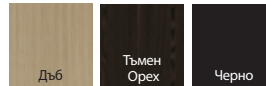
* Подробни резултати от тестовете се предоставят при поискване.

Противопожарна EI 30, EI 60


НАЛИЧНИ ДЕКОРИ



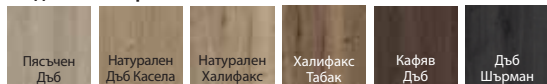
Естествен фурнир Селект




Естествен фурнир



Гладстон/Халифакс



Естествен фурнир Дъб Сатен



ЗАБЕЛЕЖКИ! Естествени фурнири (с изключение на покритие натурален Ясен и орех) с вертикален или хоризонтален флядер (отнася се за крилата).



плоча от наслоени плоскости от ПДЧ (EI 30)



огнеупорна плоча (EI 60)

ТЕХНИЧЕСКА ИНФОРМАЦИЯ

АКСЕСОАРИ

- Панти: две или три (EI 30); четири (EI 30 софт, EI 60)
- Система за заключване, подходяща за секретен ключ
- Прозрачно огнеупорно стъкло (с фиксирана ширина, независимо от размера на крилото)
- Уплътнение, което се разширява от високата температура в крилото на вратата
- Автоматичен падащ праг
- При покритие CPL HQ и Гладстон/Халифакс крилото е кантирано с ABS кант

КАСИ ЗА ВРАТИ

- Фиксирана каса от MDF EI 30 100 мм и регулируема (мин. 160 мм) (EI 30, EI 30 SOFT), оборудвана с регулируеми панти - обектови панти за EI 30 и регулируеми шарнирни панти за EI 30 SOFT.
- Дървена каса 120 мм (EI 60) от трислоен ламиниран чам, оборудвана с регулируеми щифтови панти.
- Ъглова стоманена каса с широчина на профила 100 мм. Изработен от двустранно горещо поцинкована ламарина, с дебелина 1,5 мм. Окомплектован с врата с подсилване за автомат за самозатваряне, монтажни дюбели и панти от три части.
- Каса ПРОЕКТ БИС (стр. 212).
- EI 30: ПРОЕКТ Премиум каса (стр. 212).
- EI 60: Каса за врата ПРОЕКТ Премиум се предлага с документация за одобрение на модула. Изпълнява се от отдел "Контракт". Подробености в Инвестиционен каталог и Търговски отдел на ПОРТА.

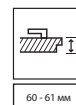
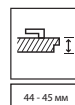
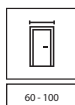
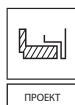
ЗАБЕЛЕЖКИ

- EI 30 - Национална техническа оценка ИТВ-КОТ-2017/0007, второ издание и Национален сертификат за постоянство на експлоатационните показатели № 020-UWB-2978/W.
- EI 60 - Национална техническа оценка ИТВ-КОТ-2018/0407 издание 2.
- Национален сертификат за постоянство на експлоатационните показатели № 020-UWB-2707/W
- В изпълнение на изискванията на строителния закон, за пожароустойчиви и/или димонепроницаеми врати трябва да се използва автомат за самозатваряне.
- Крилото и касите са пригодени за монтиране на автомат за самозатваряне на вратата.
- Противопожарните врати трябва да бъдат оборудвани с дръжка с шилд от стомана.
- В случай на използване на обков, различен от предложеният от ПОРТА, трябва да се спазват указанията в гаранционната карта.
- Клас на звукоизолация $R_w=32$ dB (диапазон 32÷36 dB).

- Размер "100" за EI 60 не се предлага в стандартната оферта на ПОРТА КОНТРАКТ.
- EI 30 СОФТ не се предлага в двукрил вариант
- **Долният край на синтетичното покритие е защитен от влага с технологията ТехноПОРТА АКВА СТОП.**
- **Налични стандарти: PN.**

ДОПЛАЩАНИЯ

двукрили врати
размер "100" за EI 30
панорамна шпионка (EI 60, покритие синтетично)
трета панта в касата. МДФ
фолирани лайсни. Нат. (на 1 стр., на две стр. цена x 2)
фолирани лайсни. Синт. (за 1 страна, за две страни, цена x 2)
регулируема каса: покритие Нат. Дъб сатен бял
каса: полиестерна боя – ГРУПА II
каса: покритие. CPL 0,2 мм - ГРУПА II
каса: покритие. Нат. Черна
каса: покритие. Нат. Дъб сатен (други цветове)
каса: покритие. Нат. Дъб сатен бял
каса: покритие. Нат. Орех
крило: цветове Гладстон/Халифакс. вертикален
крило: покритие CPL 0,2 мм и 0,7 мм - ГРУПА II
крило: модел със смесено разположение на декора покритие. Нат. Дъб, Ясен, Орех
крило: модел със смесено разположение на декора покритие. Нат. Селект
крило: покритие Нат. Дъб сатен (други цветове)
крило: покритие Нат. Дъб сатен бял
крило: покритие Нат. Орех
крило: покритие Нат. Селект черно
профил на касата Метална част към каса ПРОЕКТ БИС
профил на касата метална част EI30 за каса ПРОЕКТ Премиум
профил на касата метална от 101 до 150 мм
профил на касата метална от 151 до 270 мм
профил на касата метална от 271 до 390 мм
профил на касата метална от 80 до 100 мм
фриз
дръжка шилд





ЕНДУРО, Антрацит



АКВА СТОП

КЛАС 3



плътна

модел 1

модел 2

модел 3

модел 4

Включено в цената на комплекта врати:

- крило
- каса

ПРИМЕР ЗА ПРЕДНАЗНАЧЕНИЕТО НА ЕНДУРО ВРАТАТА:

- Лаборатории
- Стоматологични клиники
- Болници



горен панел



долен панел



долен вентилационен панел



вентилационна решетка

НАЛИЧНИ ДЕКОРИ

Ламинат HPL и CPL HQ 0.7 ♥♥♥♥♥♥♥♥

| | | | | | | | |
|----------|----------------------------|-------------------|---------------------|-----------------|-----------------|-----------------|------------------|
| ГРУПА I | Бял | Сив Евроинвест | Антрацит HPL/CPL | Дъб Милано 4 | Орех Избелен | Дъб Милано 1 | Натурален Дъб |
| | Натурален Орех (мат) | Орех Модена 1 | Дъб Милано 5 | | | | |
| ГРУПА II | Черно | | | | | | |



перфорирано ПДЧ

ТЕХНИЧЕСКА ИНФОРМАЦИЯ

АКСЕСОАРИ

- Във фалцовата версия три панти от три части
- Във вариант летяща врата - две ("60"), три ("70", "80"), четири ("90") панти
- Закалено прозрачно или матово стъкло (безопасно стъкло при модел 4)
- Бравата се предлага в три варианта: с обикновен ключ, с брава за баня или подготвена за секретен патрон
- Крилото на вратата включва подсилване за автомат за самозатваряне

КАСИ ЗА ВРАТИ

- Ъглова метална каса, ширина на профила 105 мм. Изработен е от двустранноцинкована ламарина с дебелина 1,2 мм. Снабдена е с три трикомпонентни панти (опаковани в крилото), гумено уплътнение, шест монтажни дюбела. Прахово покритие с грунд (цветни мостри на стр. 248).
- Има възможност за поръчка на касата в два варианта: – за поставяне върху готов под – ниво „0“ – за вграждане в подова замазка – ниво „-30“.

ЗАБЕЛЕЖКИ

- Стандарт PN EN 14351-2:2018-12, за люлеещи се врати ITB-KOT-2017/0184, второ издание.
- Система за монтаж на лайсни, без да се нарушава структурата на фурнира.
- Максималният размер на летящо крило е "90".
- Долен ръб, защитен от влага с технологията ТехноПОРТА АКВА СТОП.
- Налични стандарти: PN.

ДОПЛАЩАНИЯ

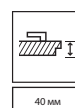
- вариант на летяща врата
- размер "100"
- регулируем насрещник в касата. метална
- каса: полиестерна боя – ГРУПА II
- крило: покритие HPL, CPL 0,7 мм - ГРУПА II
- профил на касата метална от 106 до 150 мм
- профил на касата метална от 155 до 270 мм
- профил на касата метална от 275 до 390 мм
- профил на касата метална от 80 до 100 мм

без допълнително

ЗАПЛАЩАНЕ

- подсилване за монтаж на автомат за самозатваряне в касата метална
- долен панел (комплект за двете страни)
- долен вентилационен панел (комплект за двете страни)
- горен панел (комплект за двете страни)
- решетка от неръждаема стомана
- дръжка шилд

(стр. 219)





Механичен клас 4, антрацит, дръжка Едел



АКВА СТОП



КЛАС 4



подсилена панта от три части




брава от най-висок 3 клас категория на използване според PN-EN 12209

Включено в цената на комплекта врати:

- крило
- каса

НАЛИЧНИ ДЕКОРИ



ЗАБЕЛЕЖКИ! Естествени фурнири (с изключение на покритие натурален Ясен и орех) с вертикален или хоризонтален фладер (отнася се за крилата).

ТЕХНИЧЕСКА ИНФОРМАЦИЯ

КОНСТРУКЦИЯ НА КРИЛОТО

Пълнежът на крилата е от перфорирано или масивно ПДЧ (опция срещу допълнително заплащане) подсилено с вътрешна рамка. Цялата конструкция е облицована с HDF плоскост (синтетичен фурнир) или плоскост от ПДЧ (естествен фурнир). Предлагат се версии с отстъпки.

АКСЕСОАРИ

- Две или три панти от три елемента в техническо разстояние
- Брава с най-висок клас 3 категория на употреба съгласно PN-EN 12209

КАСИ ЗА ВРАТИ

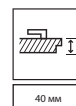
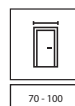
- Изработен е от поцинкована ламарина с дебелина 1,5 мм от двете страни:
- Фиксирана ъглова метална каса
- Метална регулируема
- Метална ПОРТА СИСТЕМ.

ЗАБЕЛЕЖКИ

- Стандарт PN-EN 14351-2:2018-12.
- Металните панели се предлагат в размери "80", "90" и "100" за покритие CPL.
- Предлага се само в гладък вариант.
- Крилото е пригодно за монтаж на автомат за самозатваряне.
- Продуктът се предлага само в инвестиционен стандарт.
- **Долният край на синтетичното покритие е защитен от влага с технологията ТехноПОРТА АКВА СТОП.**

ДОПЛАЩАНИЯ

- размер "100"
- подрез, втулки
- подмяна на перфорираното ПДЧ с плътно (синтетично покритие)
- каса: полиестерна боя – ГРУПА II
- крило: цветове Гладстон/Халифакс. вертикален
- крило: покритие CPL 0,2 мм и 0,7 мм - ГРУПА II
- крило: модел със смесено разположение на декора покритие. Нат. Дъб, Ясен, Орех
- крило: модел със смесено разположение на декора покритие. Нат. Селект
- крило: покритие Нат. Дъб сатен бял
- крило: покритие Нат. Селект черно
- долен панел – комплект. от двете страни (CPL покритие)
- долен вентилационен панел – комплект. от двете страни (CPL покритие)
- долен панел с вентилационен подрез - комплект от двете страни (CPL покритие)
- горен панел – комплект от двете страни (CPL покритие)
- дръжка шилд







ЕНТРО



АКВА СТОП



3-болтова ключалка- ЕНТРО, ЕНТРО ТОП

Разрез на ъглова метална каса
- Голяма

праг ЕНТРО, ЕНТРО ТОП



противовзломан болт, ЕНТРО ТОП

Разрез на метална каса с
обърнат фалц

Комплектът се състои от:

- крило
- каса
- метален праг
- дръжка
- патрони

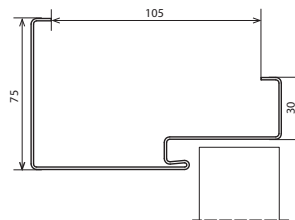
Достъпна сигурност
Интериорна входна врата за апартамент,
която допълва гамата врати в
икономичния клас. С комплекта Ентро
(крило, каса и праг) имате не само
адекватен от гледна точка на устойчивост
и качество продукт, но и продукт на
достъпна цена, подходящ за големи
инвестиционни и строителни проекти.

НАЛИЧНИ ПОКРИТИЯ

| | | Ламинат CPL HQ 0.2 ◆◆◆◆◆◆ | | | Ламинат CPL 0.7 ◆◆◆◆◆◆ | | | |
|----------|--|---------------------------|------------------------------|---------------------|------------------------|---------------------|-----------------|----------------|
| ГРУПА I | | Бял | Сив Евроинвест | Антрацит HPL/CPL | Дъб Милано 4 | Орех Избелен | Дъб Милано 1 | Бук Пясъчен |
| | | Натурален Дъб | Орех Модена 1 | Дъб Милано 5 | | | | |
| ГРУПА II | | Светъл Бетон | Бетон Тъмен | Структура Тъмно | Черно | Хикора Натурална | | |
| | | Порталамино ◆◆◆◆◆◆ | | | | | | |
| | | Дъб Сребрист | Английски Дъб Хамилтън | | | | | |

ВНИМАНИЕ

ЗА ПОМЕЩЕНИЯ С ГОЛЕМИ РАЗЛИКИ В ТЕМПЕРАТУРАТА ВЪН-ВЪТРЕ, ПРЕПОРЪЧВАМЕ ИЗПОЛЗВАНЕТО НА ВРАТИ АГАТ, ОПАЛ



перфорирано ПДЧ

ТЕХНИЧЕСКА ИНФОРМАЦИЯ

КОНСТРУКЦИЯ НА КРИЛОТО

Рамката на крилото е изработена от лепена иглолистна дървесина. Пълнежът на крилото е изработен от перфорирана ПДЧ-плоча. Страните на крилото са покрити с HDF-плоскост, облепена с ламинат CPL 0.2 мм. Крилата се предлагат само в плътен вариант.

КОМПОНЕНТИ НА ПЪЛНИЯ КОМПЛЕКТ (ЕНТРО)

- Еднинична или двойна 3-точкова брава, подготвена за секретна ключалка
- Три панти
- Сребриста шпионка
- Дръжка
- Секретни ключалки
- Праг

КОМПОНЕНТИ НА ПЪЛНИЯ КОМПЛЕКТ (ЕНТРО ТОП)

- Еднинична или двойна 3-точкова брава, подготвена за патрон
- Три пасивни болта против кражба
- Сребриста шпионка
- Дръжка
- Секретни ключалки
- Праг

КАСИ

- Метална ъглова каса с ширина на профила 100 мм. Изработена от поцинкован стоманен лист с дебелина 1.2 мм (каса АГАТ). Прахово боядисана в цвят по RAL: Бял, Сив, Кафяв, Кремав, Антрацит CPL/ HPL, Шагренов антрацит. Окомплектована е с: три панти и гумено уплътнение.

- Касата може да се изработва в два варианта:

- За завършен под - ниво „0“
- За заливане в пода - ниво „-30“

- Каса ПРОЕКТ БИС

- Каса ЕНТРО ТОП - стоманена ъглова каса с размер на профила 100 мм, изработена от двустранно поцинкована ламарина с дебелина 1,2 мм (каса АГАТ). Окомплектована е с: три панти, гумено уплътнение, отвори за пасивни болтове, по желание металният перваз ще бъде от външната страна на вратата (доплащане).

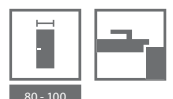
ЗАБЕЛЕЖКИ

- Долният край на синтетичното покритие е защитен от влага с технологията ТехноПОРТА АКВА СТОП.

- **Норми: PN, CN**

ДОПЛАЩАНЕ

Дръжка с шилд
Горен шилд
Секретни ключалки
6 дюбела за монтаж на касата - АГАТ
Каса с профил от 101 мм до 390 мм



80 - 100



АГАТ гладка, пясъчен бук, с метална каса



AKBA STOP

RC2
ОПАЛ

Rw 32dB

всички налични модели виж стр. 142

Включено в цената на комплекта врати:

- крило
- каса
- метален праг

ВРАТИ АГАТ

Подсилените врати АГАТ са оборудвани с една или две брави и имат клас на звукоизолация $R_w=32\text{ dB}$ (32-36 dB).




Брава с 3 Б – АГАТ



противовзломни болтове - АГАТ, ОПАЛ



четириточкова лентова брава – ОПАЛ



регулируем насрещник за метална каса (опция по избор)

ВРАТИ ОПАЛ

Противовзломните врати ОПАЛ са с клас шумоизолация $R_w=32\text{ dB}$ (32-36 dB) и устойчивост на взлом от клас RC 2 съгласно PN EN 1627:2012 - при условие, че крилото е комплектовано със специална метална каса ПОРТА, праг от неръждаема стомана и шилд с дръжка от най-малко клас 2 на устойчивост на взлом и секретни патрони от най-малко клас 4 на устойчивост на взлом.

ПРЕПОРЪЧВАМЕ!

БЛАГОДАРИЕНИЕ НА ИЗПОЛЗВАНЕТО НА КОНСТРУКЦИЯ, ВКЛЮЧВАЩА МЕТАЛЕН ЛИСТ, ПОЛУЧИХМЕ ИЗКЛЮЧИТЕЛНА УСТОЙЧИВОСТ НА НЕБЛАГОПРИЯТНИТЕ ВЪЗДЕЙСТВИЯ НА СПЕЦИФИЧНИТЕ УСЛОВИЯ, ХАРАКТЕРНИ ЗА СЪЛБИЩЕТО, ТЕМПЕРАТУРНАТА РАЗЛИКА И ВЛАЖНОСТТА НА ВЪЗДУХА.

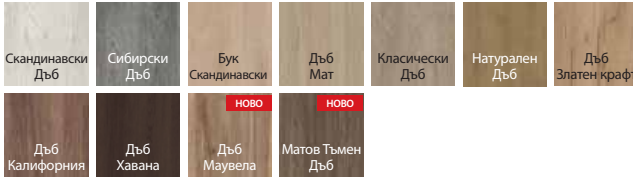


НАЛИЧНИ ДЕКОРИ

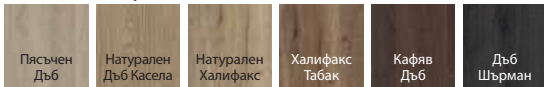
Покритие Портасинхро 3D



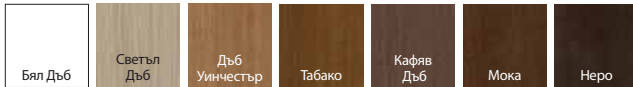
Покритие Портаперфект 3D



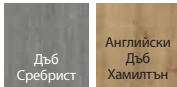
Гладстон/Халифакс



Естествен фурнир Дъб Сатен



Порталамино



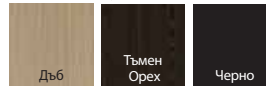
Покритие матиран лак




Ламинат CPL HQ 0.2



Естествен фурнир Селект



Естествен фурнир



ЗАБЕЛЕЖКИ! Естествени фурнири (с изключение на покритие натурален Ясен и Орех) с вертикален или хоризонтален фладер (отнася се за крилата).

ТЕХНИЧЕСКА ИНФОРМАЦИЯ

КОНСТРУКЦИЯ НА КРИЛОТО

Рамката на крилото е изработена от иглолистна дървесина. Крилото на вратата е допълнително подсилено с вътрешна рамка. Покритието на крилото се състои от слой алуминий и плоча на дървесна основа. Предлагат се крила, декорирани с алуминиеви лайсни в сребристо. Естествени фурнири завършени с полуматов лак. При вариант CPL HQ и Гладстон/Халифакс, фалцът на крилото е кантиран с ABS кант.

АКСЕСОАРИ, ВКЛЮЧЕНИ В ЦЕНАТА НА ВРАТИТЕ АГАТ

- Една или две щифтови брави за секретен патрон
- Три шарнирни панти
- Три противовзломни шипа
- Каса, оборудвана със стандартен праг от неръждаема стомана (90 мм).

АКСЕСОАРИ, ВКЛЮЧЕНИ В ЦЕНАТА НА ВРАТАТА ОПАЛ

- Четириточкова лентова брава, адаптирана за два секретни патрона
- Три шарнирни панти
- Три противовзломни шипа
- Метална каса с праг от неръждаема стомана (90 мм)

КАСИ ЗА ВРАТИ

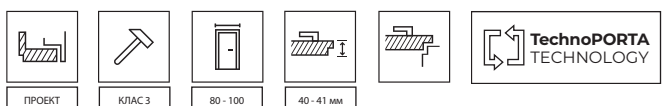
- Ъглова метална каса, ширина на профила 105 мм. Изработена е от двустранно поцинкована ламарина с дебелина 1,2 мм (АГАТ) или 1,5 мм (ОПАЛ).
- Оборудван с три стандартни шарнирни панти, цялостно гумено уплътнение а при ОПАЛ допълнително с шест монтажни дюбела.
- Каса ПРОЕКТ БИС, ПРОЕКТ Премиум (стр. 212).

ЗАБЕЛЕЖКИ

- Национална техническа оценка ITB-KOT-2017/0096, второ издание.
- Подготовка за скъсяване (максимум 60 мм).
- Клас на звукоизолация $R_w=32$ dB (диапазон 32÷36 dB).
- Ако изберете врати АГАТ или ОПАЛ с метална каса, прагът е част от касата.
- **Долният край на синтетичното покритие е защитен от влага с технологията ТехноПОРТА АКВА СТОП.**
- Налични стандарти: PN, CN и DIN.

ДОПЛАЩАНИЯ

размер "100" секретен патрон
шпионка
оборудване на касата АГАТ с 6 монтажни дюбела регулируем насрещник в металната каса
фолирани лайсни. Нат. (на 1 стр., на две стр. цена x 2)
фолирани лайсни. Синт. (за 1 страна, за две страни, цена x 2)
каса: полиестерна боя – ГРУПА II
крило: цветове Гладстон/Халифакс. вертикален
крило: покритие CPL 0,2 мм и 0,7 мм - ГРУПА II
крило: модел със смесено разположение на декора. покритие. Нат. Дъб, Ясен, Орех
крило: модел със смесено разположение на декора. покритие. Нат. Селект
крило: покритие Нат. Дъб сатен бял
крило: покритие Нат. Дъб сатен (други цветове)
крило: покритие Нат. Орех
крило: покритие Нат. Селект черно
профил на касата Метална част към каса ПРОЕКТ БИС
профил на касата метална част за каса ПРОЕКТ Премиум
профил на касата метална от 106 до 150 мм
профил на касата метална от 151 до 270 мм
профил на касата метална от 271 до 390 мм
подсилване за монтаж на автомат за самозатваряне в касата. метална
подсилване на крилото за монтаж на автомат за самозатваряне
дръжка





ЕКСТРИЙМ RC 2 Плосък, Дъб Милано 1, с метална каса



АКВА СТОП



RC2

Rw 37dB₀₁₅

EI20



КЛАС 4

S4, S₅₀₀

всички налични модели виж стр. 142

Включено в цената на комплекта врати:

- крило
- каса
- метален праг

врати ЕКСТРИЙМ RC 2

Вратите EXTREME RC 2 са оборудвани с две брави (3 шипа) и противозломни болтове.

те се предлагат в два вида:
ТИП I

- клас RC 2 в съответствие с DIN EN 1627:2012
- клас на звукоизолация $R_w=37$ dB (37-41 dB)*

Тип II

- характеристики на врата тип I
- пожароустойчивост EI 30
- димонепроницаемост

* Подробни резултати от тестовете се предоставят при поискване.



долна брава – 3 болта



горна брава – 3 болта



противозломни шипове



три панти от три части



праг от неръждаема стомана (120 мм)

ПРЕПОРЪЧВАМЕ!


БЛАГОДАРЕНИЕ НА ИЗПОЛЗВАНЕТО НА МЕТАЛЕН ЛИСТ В КОНСТРУКЦИЯТА, ПОЛУЧИХМЕ ИЗКЛЮЧИТЕЛНА УСТОЙЧИВОСТ НА ВРАТА ЕКСТРИЙМ RC 2 НА НЕБЛАГОПРИЯТНИТЕ ЕФЕКТИ НА СПЕЦИФИЧНИТЕ УСЛОВИЯ НА РАБОТА, ХАРАКТЕРНИ ЗА СЪЛБИЩЕТО, ТЕМПЕРАТУРНАТА РАЗЛИКА И ВЛАЖНОСТТА НА ВЪЗДУХА.



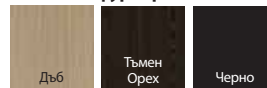
ЕКСТРИЙМ RC 2

противовзломни врати клас RC 2, 37 dB, EI 30


НАЛИЧНИ ДЕКори



Естествен фурнир Селект



Естествен фурнир



ЗАБЕЛЕЖКИ! Естествени фурнири (с изключение на покритие натурален Ясен и орех) с вертикален или хоризонтален фладер (отнася се за крилата).

ТЕХНИЧЕСКА ИНФОРМАЦИЯ

КОНСТРУКЦИЯ НА КРИЛОТО

Пълнежът на крилото е специална 5-слойна конструкция в рамка от шперплат иглолистна дървесина. Цялата е покрита с HDF плоскост. Предлага се във фалцов вариант.
С покритие CPL HQ и Гладстон/Халифакс фалцът на вратите е кантиран с ABS кант.

АКСЕСОАРИ, ВКЛУЧЕНИ В ЦЕНАТА НА ВРАТАТА

- Две патронни шипови брави (72 мм)
- Три трикомпонентни панти в сребрист цвят
- четири противовзломни борта
- Каса
- Стандартен праг от неръждаема стомана (120 мм)
- Допълнително, тип II - Набъбващо уплътнение под въздействието на висока температура по периферията на крилото (с изключение на долния ръб)

КАСИ ЗА ВРАТИ

- Ъглова метална каса, ширина на профила 100 мм. Изработена от двустранно поцинкована ламарина с дебелина 1,5 мм.
- Оборудвана с три панти от три части, самозагасващо уплътнение, осем монтажни дюбела.
- Каса ПРОЕКТ БИС, ПРОЕКТ Премиум (стр. 212).

ЗАБЕЛЕЖКИ

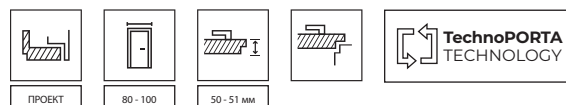
- Национална техническа оценка ПТВ-КОТ-2017/0007, издание 2, и Национален сертификат за постоянство на експлоатационните показатели № 020-UWB-2978/W.
- Клас на звукоизолация $R_w=37$ dB (диапазон 37÷41dB).
- За да се изпълнят изискванията на строителния закон, трябва да се използва автомат за самозатваряне за пожароустойчиви и/или димоустойчиви врати.
- Крилото и касата на вратата са подготвени за монтиране на автомат за самозатваряне.
- В случай на използване на обков, различен от предложения от ПОРТА, моля, спазвайте указанията в гаранционната карта.

- Противопожарни врати - лайсните се предлагат само като двустранна опция.

- **Долният край на синтетичното покритие е защитен от влага с технологията ТехноПОРТА АКВА СТОП.**
- **Налични стандарти: PN.**

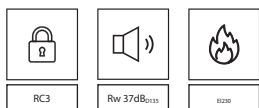
ДОПЛАЩАНИЯ

размер "100"
шпионка
панорамна шпионка (синтетично покритие)
панорамна шпионка черна (синтетично покритие)
фолирани лайсни. Нат. (двустранно)
фолирани лайсни. Синт. (за 1 страна, за две страни, цена x 2)
каса: полиестерна боя – ГРУПА II
крило: цветове Гладстон/Халифакс. вертикален
крило: покритие CPL 0,2 мм и 0,7 мм - ГРУПА II
крило: модел със смесено разположение на декора. покритие. Нат. Дъб, Ясен, Орех
крило: покритие Нат. Дъб сатен бял
крило: покритие Нат. Дъб сатен (други цветове)
крило: покритие Нат. Орех
крило: покритие Нат. Селект черно
профил на касата Метална част към каса ПРОЕКТ БИС
профил на касата метална от 106 до 150 мм
профил на касата метална от 151 до 270 мм
профил на касата метална от 271 до 390 мм
пружинен затварящ механизъм
пружинен затварящ механизъм за врати черен
черни лайсни
промяна на цвета на пантите в черно
дръжка с шилд (разстояние 72 мм)





ВРАТА Стийл Секюър, А.0 с шпионка, черна структура



лентова брава с два секретни патрона



подсилена панта от три части



противовзломел болт

ЗАБЕЛЕЖКА: благодарение на специалните монтажни дюбели, касата на вратата няма допълнителни отвори и тапи



пружинен затварящ механизъм



пружинен затварящ механизъм



кука

Включено в цената

- крило
- каса
- метален праг
- дръжка
- секретен патрон

Опция срещу допълнително заплащане

- допълнителна горна брава

Врати Стийл Секюър

Вратите, оборудвани с лентова брава и патрони клас С, имат:


- клас RC 3 съгласно PN EN 1627:2012
- клас на звукоизолация $R_w=37$ dB (37-41 dB)
- пожароустойчивост EI 30

Стийл Секюър

Противовзломни врати, клас RC 3, EI 30, 37 dB

НАЛИЧНИ ДЕКОРИ

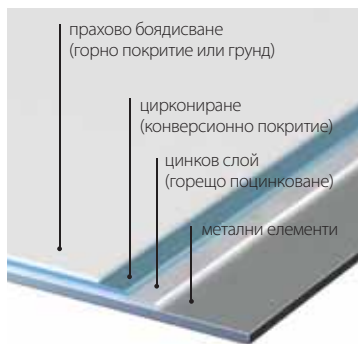
Премиум полиестерна боя ♥♥♥♥♥



Метален лист, ламиниран с PVC ♥♥♥♥♥



СИСТЕМА ЗА ЗАЩИТА НА СТОМАНЕНИ ПОВЪРХНОСТИ



ТЕХНИЧЕСКА ИНФОРМАЦИЯ

КОНСТРУКЦИЯ НА КРИЛОТО

Конструкция от двуслойни дървени рамки, разположени по целия периметър на крилото. Пълнежът на крилото на вратата е многопластов на база минерална вата. За облицовката на крилата се използва поцинкована ламарина с дебелина 0,6 мм, покрита с полиестерна боя или PVC фолио.

АКСЕСОАРИ, ВКЛЮЧЕНИ В ЦЕНАТА НА ВРАТАТА

- три панти от три части
- лентова брава
- четири противовзломни борта
- дръжка СЕКЮЪР
- патрон клас С
- праг от неръждаема стомана
- усилване на крилото и касата за монтаж на автомат за самозатваряне

КАСИ ЗА ВРАТИ

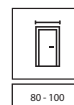
Ъглова стоманена каса, ширина на профила 100. Изработена от двустранно поцинкована ламарина с дебелина 1,5 мм. Касите на вратите са прахово боядисани с първокласна полиестерна боя.

ЗАБЕЛЕЖКИ

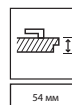
- Стандарт PN-EN 14351-2:2018-12; Стандарт PN-EN 16034:2014-11.
- Национален сертификат за постоянство на експлоатационните показатели № 020-UWB-2919/W.

ДОПЛАЩАНИЯ

- размер "100"
- горен секретен патрон
- горна допълнителна брава
- горен шилд
- шпионка
- полиестерна боя - група II
- пружинен затварящ механизъм



80 - 100



54 мм



ПОЦИНКОВАНА ЛАМАРИНА



ЕКСТРИЙМ RC 3, естествена хикора, с подсилена рамка PS (нестандартна версия ПОРТА КОНТРАКТ)



2 куки против кражба



Многоточкова система за заключване с кука и ключалка



Пружинен затварящ механизъм за врати с метална каса (предлага се в сребристо и черно)



4 противовзломни болта

всички налични модели виж стр. 142 142

Включено в цената на комплекта врати:

- крило
- каса
- метален праг
- дръжка
- секретен патрон

Опция срещу допълнително заплащане

- допълнителна горна брава

ВРАТИ ЕКСТРИЙМ

се предлагат в два варианта:

ТИП I

- клас RC3 съгласно PN EN 1627-2012
- клас на звукоизолация $Rw=37$ dB (37-41 dB)*
- димонепроницаемост

Тип II

- характеристики на врата тип I
- пожароустойчивост EI 30

* Подробни резултати от тестовете се предоставят при поискване.

ПРЕПОРЪЧВАМЕ

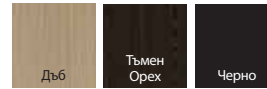
БЛАГОДАРЕНИЕ НА ИЗПОЛЗВАНЕТО МНОГОПЛАСТОВА КОСТРУКЦИЯ И МЕТАЛЕН ЛИСТ В, ПОЛУЧИХМЕ ИЗКЛЮЧИТЕЛНА УСТОЙЧИВОСТ НА ВРАТА НА НЕБЛАГОПРИЯТНИТЕ ЕФЕКТИ НА РАБОТА, ХАРАКТЕРНИ ЗА СЪЛБИЩЕТО, ТЕМПЕРАТУРНАТА РАЗЛИКА И ВЛАЖНОСТТА НА ВЪЗДУХА.




НАЛИЧНИ ДЕКОРИ



Естествен фурнир Селект

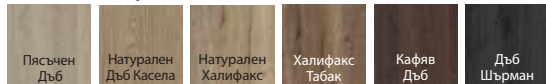


Естествен фурнир




ЗАБЕЛЕЖКИ! Естествени фурнири (с изключение на покритие натурален Ясен и орех) с вертикален или хоризонтален фладер (отнася се за крилата).

Гладстон/Халифакс



Естествен фурнир Дъб Сатен



ТЕХНИЧЕСКА ИНФОРМАЦИЯ

КОНСТРУКЦИЯ НА КРИЛОТО

Пълнежът на крилото е специална 5-слойна конструкция в рамка от шперлат. Цялата е покрита с HDF плоскост. Налични във фалцов вариант. С покритие CPL HQ и Гладстон/Халифакс фалцът на вратите е кантиран с ABS кант.

АКСЕСОАРИ ВКЛЮЧЕНИ В ЦЕНАТА НА КРИЛОТО

- Заклучване на куката с механизъм за натиск, допълнителна горна ключалка (вижте Доплащане)
- Противовзломен патрон
- Противовзломна дръжка шилд (СЕЙФ - разстояние 92 мм)
- Три панти от три части (врата с каса, метална) или две обектови панти (врати с каси. ПОРТА СИСТЕМ подсилена) в сребристо
- Четири противовзломни борта
- Допълнително, тип II - Набъбващо уплътнение под въздействието на висока температура по периферията на крилото (с изключение на долния ръб)
- Касата на вратата е с праг от неръждаема стомана и подготовка за автомат за самозатваряне

КАСИ ЗА ВРАТИ

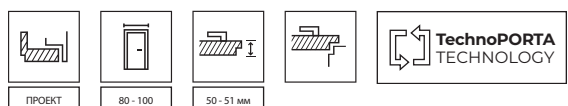
- Ъглова стоманена каса с широчина на профила 100 мм. Изработен е от двустранноцинкована ламарина с дебелина 1,5 мм. Оборудван със самогасящо се уплътнение, осем монтажни дюбела и праг от неръждаема стомана (120 мм).
- Подсилена каса ПОРТА СИСТЕМ за дебелина на зидовете от 120 до 300 мм, оборудвана с праг от неръждаема стомана (100 мм). 80 мм декоративен перваз.
- Каса ПРОЕКТ БИС, ПРОЕКТ Премиум (стр. 212).

ЗАБЕЛЕЖКИ

- Национална техническа оценка № ИТВ-КОТ 2017/0007, второ издание.
- Национално удостоверение за постоянно изпълнение № 020-UWB-2978/W.
- За да се изпълнят изискванията на строителния закон, трябва да се използва автомат за самозатваряне за пожароустойчиви и/или димоустойчиви врати.
- Крилото и касата на вратата са подготвени за монтиране на автомат за самозатваряне.
- В случай на използване на обков, различен от предложеният от ПОРТА, трябва да се спазват указанията в гаранционната карта.
- В случай на използване на обков, различен от предложеният от ПОРТА, трябва да се спазват указанията в гаранционната карта.
- Противопожарни врати - лайсните се предлагат само като двустранна опция.
- **Долният край на синтетичното покритие е защитен от влага с технологията ТехноПОРТА АКВА СТОП.**
- **Налични стандарти: PN.**


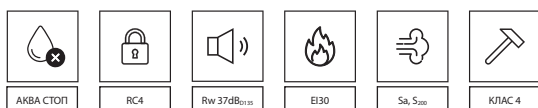
ДОПЛАЩАНИЯ

- размер "100"
- горен секретен патрон
- горна допълнителна бртва
- горен шилд
- шпионка
- панорамна шпионка (синтетично покритие)
- панорамна шпионка черна (синтетично покритие)
- фолирани лайсни. Нат. (двустранно)
- фолирани лайсни. Синт. (за 1 страна, за две страни, цена x 2)
- каса: полиестерна боя – ГРУПА II
- каса: покритие. CPL 0,2 мм - ГРУПА II
- каса: покритие. Нат. Черна
- каса: покритие. Нат. Дъб сатен (други цветове)
- каса: покритие. Нат. Дъб сатен бял
- каса: покритие. Нат. Орех
- крило: цветове Гладстон/Халифакс. вертикален
- крило: покритие CPL 0,2 мм и 0,7 мм - ГРУПА II
- крило: модел със смесено разположение на декора. покритие. Нат. Дъб, Ясен, Орех
- крило: покритие Нат. Дъб сатен бял
- крило: покритие Нат. Дъб сатен (други цветове)
- крило: покритие Нат. Орех
- крило: покритие Нат. Селект черно
- профил на касата Метална част към каса ПРОЕКТ БИС
- профил на касата метална част за каса ПРОЕКТ Премиум
- профил на касата метална от 101 до 150 мм
- профил на касата метална от 151 до 270 мм
- профил на касата метална от 271 до 390 мм
- пружинен затварящ механизъм
- пружинен затварящ механизъм за врати черен
- черни лайсни
- черен петрон (един)
- промяна на цвета на пантите в черно
- дръжка с шилд СЕЙФ (92 мм)





ЕКСТРИЙМ RC 4, Антрацит (нестандартна версия ПОРТА КОНТРАКТ)



Включено в цената на комплекта врати:

- крило
- каса
- метален праг
- дръжка
- секретен патрон

Врати ЕКСТРИЙМ RC4

те се предлагат в два вида:

ТИП I

- клас RC4 съгласно PN EN 1627-2012
- клас на звукоизолация $R_w=37$ dB (37-41 dB)*
- димонепроницаемост

Тип II

- Характеристики на врати тип I
- пожароустойчивост EI 30

* Подробни резултати от тестовете се предоставят при поискване.



подсилени обектови панти



брава с регулируеми куки



праг от неръждаема стомана (120 мм)

ПРЕПОРЪЧВАМЕ

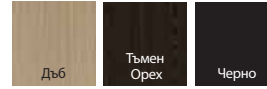
БЛАГОДАРЕНИЕ НА ИЗПОЛЗВАНЕТО НА МНОГОЛАСТВОА КОНСТРУКЦИЯ СМЕТАЛЕН ЛИСТ, ПОЛУЧИХМЕ ИЗКЛЮЧИТЕЛНА УСТОЙЧИВОСТ НА ВРАТА НА НЕБЛАГОПРИЯТНИТЕ ЕФЕКТИ НА СПЕЦИФИЧНИТЕ УСЛОВИЯ НА РАБОТА, ХАРАКТЕРНИ ЗА СТЬЛБИЩЕТО, ТЕМПЕРАТУРНАТА РАЗЛИКА И ВЛАЖНОСТТА НА ВЪЗДУХА.



НАЛИЧНИ ДЕКОРИ



Естествен фурнир Селект ◆◆◆◆◆◆



Естествен фурнир ◆◆◆◆◆◆



ЗАБЕЛЕЖКИ! Естествени фурнири (с изключение на покритие натурален Ясен и орех) с вертикален или хоризонтален фладер (отнася се за крилата).

ТЕХНИЧЕСКА ИНФОРМАЦИЯ

КОНСТРУКЦИЯ НА КРИЛОТО

Рамката е изработена от иглолистна дървесина и шперплат. 5-слоен пълнеж, подсилен със стоманени пръти. Всички са облицовани с HDF плоскости с метален лист.

АКСЕСОАРИ, ВКЛЮЧЕНИ В ЦЕНАТА НА ВРАТАТА

- лентова брава, заключване с кука
- обектови панти
- 5 бр. противовзломни болтове
- секретен патрон
- подходяща дръжка
- допълнително тип II - високотемпературно димоуплътнение в крилото на вратата

КАСИ ЗА ВРАТИ

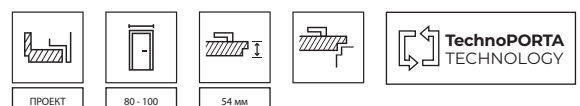
Ъглова метална каса, изработена от двустранно поцинкована ламарина с дебелина 1,5 мм, оборудвана със самозагасващо уплътнение, осем монтажни дюбела, регулируеми заключващи куки и праг от неръждаема стомана.

ЗАБЕЛЕЖКИ

- Продуктов стандарт PN EN 14351-2:2018-12 и PN EN 16034:2014-11
- Национален сертификат за постоянство на експлоатационните показатели № 020-UWB-2950/W
- За да се спазят изискванията на строителното законодателство, пожароустойчивите и/или димонепроницаемите врати трябва да бъдат оборудвани с автомат за самозатваряне.
- Устойчивостта на взлом RC4 е гарантирана за вратите, които се отварят навътре
- Подсилване на крилото и касата на вратата за монтаж на автомат за самозатваряне
- За да се запазят декларираните параметри, трябва да се използва обковът, посочен от PORTA. Трябва да се спазват изискванията в гаранционната карта на продукта.
- Долният край на синтетичното покритие е защитен от влага с технологията ТехноПОРТА АКВА СТОП.
- Налични стандарти PN.



ДОПЛАЩАНИЯ

- размер "100"
- горен секретен патрон
- горна допълнителна брава
- горен шилд
- шпионка
- панорамна шпионка (синтетично покритие)
- фолирани лайсни. Нат. (на 1 стр., на две стр. цена x 2)
- фолирани лайсни. Синт. (за 1 страна, за две страни, цена x 2)
- каса: полиестерна боя – ГРУПА II
- крило: цветове Гладстон/Халифакс. вертикален
- крило: покритие CPL 0,2 мм и 0,7 мм - ГРУПА II
- крило: модел със смесено разположение на декора. покритие. Нат. Дъб, Ясен, Орех
- крило: модел със смесено разположение на декора. покритие. Нат. Селект
- крило: покритие Нат. Дъб сатен бял
- крило: покритие Нат. Дъб сатен (други цветове)
- крило: покритие Нат. Орех
- крило: покритие Нат. Селект черно
- профил на касата Метална част към каса ПРОЕКТ БИС
- профил на касата метална част за каса ПРОЕКТ Премиум
- профил на касата метална от 101 до 150 мм
- профил на касата метална от 151 до 270 мм
- профил на касата метална от 271 до 390 мм
- пружинен затварящ механизъм






ГРАНИТ клас С, естествен орех, с каса и облицовка ПРОЕКТ БИС



лентова брава с много болтове, адаптирана за два секретни патрона



противовзломни шипове



подсилена панта от три части

всички налични модели виж стр. 142

Включено в цената на комплекта врати:

- крило
- каса
- метален праг
- дръжка с горна планка
- два секретни патрона

ВРАТИ ГРАНИТ КЛАС С

се предлагат в два варианта:

ТИП I

- клас С устойчивост на взлом
- клас RC3 съгласно PN EN 1627-2012
- клас на звукоизолация Rw=32 dB (32-36 dB)*
- димонепроницаемост

Тип II

- характеристики на врата тип I
- пожароустойчивост EI 30

* Подробни резултати от тестовете се предоставят при поискване.

ПРЕПОРЪЧВАМЕ!

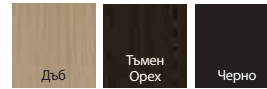
БЛАГОДАРЕНИЕ НА КОНСТРУКЦИЯТА, ИЗПОЛЗВАЩА МЕТАЛЕН ЛИСТ, ПОСТИГНАХМЕ ИЗКЛЮЧИТЕЛНА УСТОЙЧИВОСТ НА ВРАТИТЕ ГРАНИТ НА НЕБЛАГОПРИЯТНИТЕ ВЪЗДЕЙСТВИЯ НА СПЕЦИФИЧНИТЕ УСЛОВИЯ НА ЕКСПЛОАТАЦИЯ, ХАРАКТЕРНИ ЗА СТЬЛБИЩЕТО, РАЗЛИКАТА В ТЕМПЕРАТУРАТА И ВЛАЖНОСТТА НА ВЪЗДУХА.




НАЛИЧНИ ДЕКОРИ




Естествен фурнир Селект



Естествен фурнир



Естествен фурнир Дъб Сатен



ЗАБЕЛЕЖКИ! Естествени фурнири (с изключение на покритие натурален Ясен и орех) с вертикален или хоризонтален фладер (отнася се за крилата).

ТЕХНИЧЕСКА ИНФОРМАЦИЯ

КОНСТРУКЦИЯ НА КРИЛОТО

Рамката на крилото е изработена от иглолистна дървесина. Покритието на крилото е специална двуслойна плоскост, облицована с метален лист и HDF. Предлагат се крила, декорирани с алуминиеви лайсни в сребристо. Естествен фурнир покрит с полуматов лак.

АКСЕСОАРИ, ВКЛЮЧЕНИ В ЦЕНАТА НА ВРАТАТА

- Многоболтова лентова брава, клас 4
- Два противовзломни патрона клас С
- Противовзломна шилд дръжка ГРАНИТ
- Горен шилд
- Три трикомпонентни панти в сребрист цвят
- четири противовзломни борта
- Подготовка за скъсяване до 60 мм (важи за Гранит Тип I)
- Допълнително: тип II – уплътнение, което набъбва под въздействието на висока температура по канта на крилото
- Касата е оборудвана с праг от неръждаема стомана в удължен вариант (120 мм) и подсилване за автомат за самозатваряне.

КАСИ ЗА ВРАТИ

- Ъглова метална каса, ширина на профила 100 мм. Изработен е от двустранноцинкована ламарина с дебелина 1,5 мм. Окомплектован със самозагасващо уплътнение, осем монтажни дюбела и праг от неръждаема стомана в удължен вариант (120 мм).
- Каса на врата ПРОЕКТ БИС (стр. 212).
- Каса ПРОЕКТ Премиум (стр. 212).

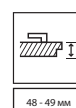
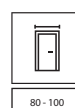
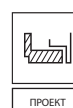
ЗАБЕЛЕЖКИ

- Национална техническа оценка ПТВ-КОТ-2017/0242 издание 2.
- Национален сертификат за постоянство на експлоатационните показатели 020-UWB-2618/W.
- За да отговаря на изискванията на строителния закон, за пожароизолирани и/или димонепроницаеми врати трябва да се използва автомат за самозатваряне.

- Крилото и касата на вратата са подготвени за монтиране на автомат за самозатваряне.
- Противопожарните врати трябва да бъдат оборудвани с дръжка с шилд от стомана.
- В случай на използване на обков, различен от предложеният от ПОРТА, трябва да се спазват указанията в гаранционната карта.
- Клас на звукоизолация $R_w=32$ dB (диапазон 32÷36 dB).
- **Долният край на синтетичното покритие е защитен от влага с технологията ТехноПОРТА АКВА СТОП.**
- **Налични стандарти: PN**

ДОПЛАЩАНИЯ

размер "100"
шпионка
панорамна шпионка
регулируема брава кука (тип I)
фолирани лайсни. Нат. (на 1 стр., на две стр. цена x 2)
фолирани лайсни. Синт. (за 1 страна, за две страни, цена x 2)
каса: полиестерна боя – ГРУПА II
крило: покритие CPL 0,2 мм и 0,7 мм - ГРУПА II
крило: модел със смесено разположение на декора. покритие. Нат. Дъб, Ясен, Орех
крило: покритие Нат. Дъб сатен бял
крило: покритие Нат. Дъб сатен (други цветове)
крило: покритие Нат. Орех
крило: покритие Нат. Селект черно
профил на касата Метална част към каса ПРОЕКТ БИС
профил на касата метална част за каса ПРОЕКТ Премиум
профил на касата метална от 101 до 150 мм
профил на касата метална от 151 до 270 мм
профил на касата метална от 271 до 390 мм



Метални входни врати ПОРТА ТЕРМО



Модел G.2 / Дъб Удък Гърнър / комплект ОПТИМУМ ЕНЕРДЖИ / дръжка Премиум - АПОЛО / 2-х страничен прозорец 400 мм



Сканирайте QR кода
и открийте нашата нова колекция от външни врати

PORTA 
THERMO

МОДЕРНА
КОЛЕКЦИЯ



МОДЕЛ М.1
Антрацит



МОДЕЛ М.2
Антрацит, едностранен панел



МОДЕЛ М.3
Антрацит, едностранен панел



МОДЕЛ М.4
Антрацит, двустранен панел

ЛАЙН
КОЛЕКЦИЯ



МОДЕЛ L.1
Орех, двустранна фрезовка



МОДЕЛ L.2
Орех, двустранна фрезовка



МОДЕЛ L.3
Орех, двустранна фрезовка



МОДЕЛ L.4
Орех, двустранна
декоративна
инкрустация

СТЪКЛО
КОЛЕКЦИЯ



МОДЕЛ G.1
Дъб Woodec Turner*,
двустранни панели и фрезовка



МОДЕЛ G.2
Дъб Woodec Turner*,
двустранни панели



МОДЕЛ G.3
Дъб Woodec Turner*,
двустранни панели



МОДЕЛ G.4
Дъб Woodec Turner*,
двустранни панели

КЛАСИК
КОЛЕКЦИЯ



МОДЕЛ С.1
Черен, двустранни фризове



МОДЕЛ С.2
Черен, двустранни фризове



МОДЕЛ С.3
Черен, двустранни фризове



МОДЕЛ С.4
Черен, двустранни фризове

ОСТЪКЛЯВАНЕ НА ВРАТИ, НАДСТРОЙКИ И СТРАНИЧНИ ПАНА



Черно



Рефлексен графит



Графит



Венецианско огледало



Мат



Прозрачен

ДОПЛАЩАНЕ ЗА ОСТЪКЛЯВАНЕ

Венецианско огледало

Черно стъкло

- СТАНДАРТЕН КОМПЛЕКТ - други комплекти

ДОПЛАЩАНЕ ЗА ОСТЪКЛЯВАНЕ НА НАДСТРОЙКА И СТРАНИЧНО ПАНО / ЦЕНА ЗА m2

Венецианско огледало

Черно стъкло

Използваните от нас стъкла (33.1 - безопасност) се характеризират с повишена издръжливост на удар и защитна функция (след удар стъклото се чупи, но парчетата му се задържат на място от ненарушения слой PVB фолио).

Остъкляването е комбинирано: врати - двукамерни (трикамерни) или трикамерни (четирикамерни) комплекти, в зависимост от дебелината на вратата, странични стъкла - двукамерни (тройни стъклопакети) комплекти.

Стъклопакетите използват термоизолирана вътрешна рамка в черно.

ВСИЧКИ МОДЕЛИ СЕ ПРЕДЛАГАТ В ЦВЕТОВЕ



Черно



Антрацит



Антрацит
синхроструктура



Орех



Златен дъб



Дъб Уинчестър



Дъб Woodec
Turner *

*Дъб Woodec Turner не се предлага в СТАНДАРТЕН пакет.

ЦВЕТОВЕ НА АКСЕСОАРИТЕ



Инокс



Матирано черно
(срещу
допълнително
заплащане)

СЪЧЕТАЙТЕ КОМПЛЕКТА ENERGY SAVING C ВРАТА ПО ВАШ ИЗБОР

по-нисък Ud параметър = подобрена топлоизолация

**НАЙ-ВИСОКО
ЕНЕРГОСПЕСТЯВАНЕ**

| СТАНДАРТ | ОПТИМУМ | ОПТИМУМ ЕНЕРДЖИ | ПРЕМИУМ ЕНЕРГИЯ |
|---|---|---|---|
| Ud=1.1 | Ud=0.73 | Ud=0,61 | Ud=0,57 |
| топлоизолация [W/m ² K] | топлоизолация [W/m ² K] | топлоизолация [W/m ² K] | топлоизолация [W/m ² K] |
| + пълнеж от PUR пяна | конструкция на крилото на вратата от композитни елементи + пълнеж от PUR пяна | конструкция на крилото на вратата от композитни елементи + пълнеж от PUR пяна | конструкция на крилото на вратата от композитни елементи + пълнеж от PUR пяна |
| дебелина 54 мм | дебелина 66 мм | дебелина 78 мм | дебелина 66 мм |
| стоманена каса | алуминиева каса | алуминиева каса | алуминиева каса |
| метален праг | топлоизолиращ праг от алуминиев композит | топлоизолиращ праг от алуминиев композит | топлоизолиращ праг от алуминиев композит |
| стандартна дръжка | премиум дръжка с повишени параметри на безопасност RC2 | премиум дръжка с повишени параметри на безопасност RC2 | премиум дръжка с повишени параметри на безопасност RC2 |
|  | възможност за добавяне на напречни греди | възможност за добавяне на напречни греди |  |

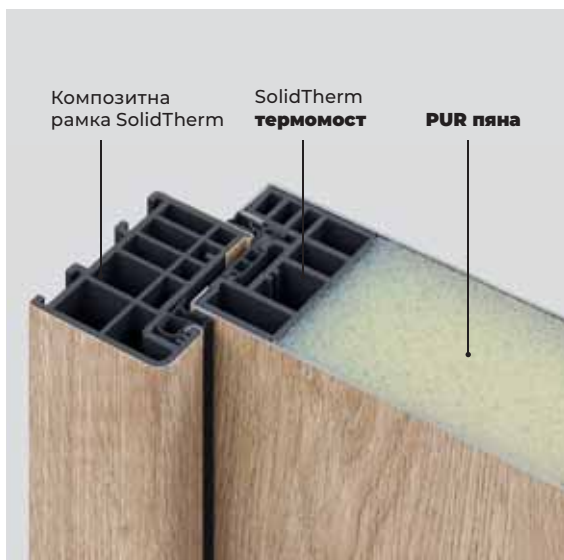
*Коефициентът Ud е даден за масивни врати

НАУЧЕТЕ ЗА ДИЗАЙНИТЕ, КОИТО ВЛИЯТ НА ТОПЛОИЗОЛАЦИОННИТЕ ХАРАКТЕРИСТИКИ

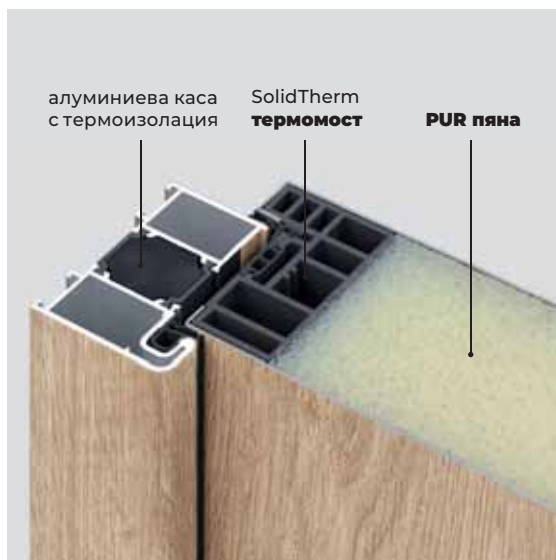
УСТОЙЧИВОСТ В ПРОДЪЛЖЕНИЕ НА ДЕСЕТИЛЕТИЯ БЛАГОДАРЕНИЕ НА МОДЕРНАТА

КОМПОЗИТНА ТЕХНОЛОГИЯ. SolidTherm е специално проектирана смес от ABS и фибростъкло. За разлика от дървените конструкции тя не абсорбира влага, не се деформира при температурни колебания и е издръжлива. Гарантира топлоизолация на конструкцията и плътност на вратата в продължение на много години.

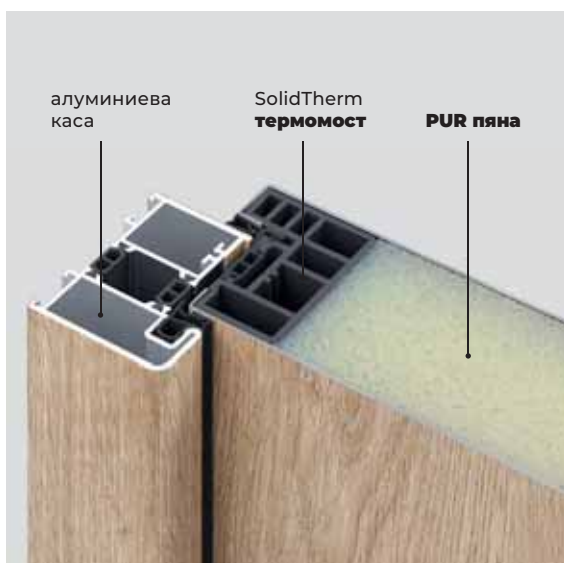
Всички крила са с пълнеж **PUR** (полиуретанова) пяна, която в допълнение на високите топлоизолационни качества, свързва здраво цялата конструкция.



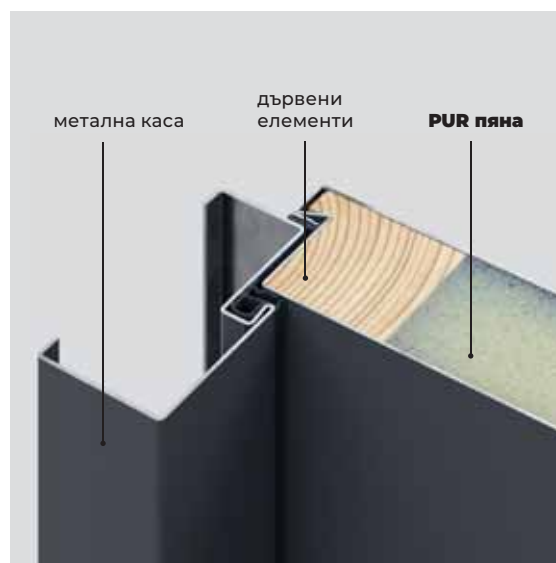
ПРЕМИУМ ЕНЕРДЖИ



ОПТИМУМ ЕНЕРДЖИ



ОПТИМУМ



СТАНДАРТ

Научете повече технически подробности
сканирайте кода



БАЗОВАТА ЦЕНА ВКЛЮЧВА: врати: ширина на крилото "90" / "100" + каса с праг, многоточкова брава с куки, регулируеми капащи, блокиращи болтове и регулируеми 3D панти с капачки, **аксесоари в сребристо (инокс):** дръжка с горна розетка, комплект патрони клас В

СПИСЪК С ДОПЛАЩАНИЯ:


Височина: +100 мм / +200 мм / +300 мм
 Електрически насрещник с ролков механизъм
 Електрически насрещник с ролков механизъм+ магнитен брава
 Усилване за самозатваряне / самозатваряне + магнитна брава
 Подготовка за магнитна брава
 Самозатварящ се автомат с рамо/шина, сребристо, черно
 Самозатварящ се автомат с рамо + магнитна брава
 Надстройка - черна или сребриста
 Венецианско огледало (CLASSIC, колекция GLASS)
 Черно стъкло (CLASSIC, колекция GLASS)
 Захранващ блок 12V за SMART lock
 SMART комплект
 Кабел H03VV-F 2x0.50 - бял, 3м
 Дръжка HAGA / APOLLO, черна
 Дръжка HAGA / APOLLO с копче, сребриста или черна
 Патрон в черно (опция за дръжка)
 Сребрист или черен цилиндър с функция за аварийно отваряне (опция с дръжка с бутон)
 Сребрист или черен патрон с функция за (опция за дръжка с бутон)

АКСЕСОАРИ ДОПЪЛНИТЕЛНА ЦЕНА (ПО ИЗБОР)

АПОЛО 92 дръжка + щилд, без винтове и шпindel, ФЛЕКС, F6 - неръждаема стомана, черен патрон, клас В, 40G/50, с функция аварийно отваряне - никел, черен
 Патрон, клас В, 40G/50, със сайтова функция - никел, черен
 Защита на патрона (СОЛО дръжка) на вариант тръбна дръжка (обикновена, без бутон) /тръбна дръжка с бутон - сребриста, черна

СТРАНИЧНИ ПАНА И НАДСТРОЙКИ

СТРАНИЧНИ ОСТЪКЛЕНИЯ ЗА **ОПТИМАЛНА И ОПТИМАЛНА ЕНЕРГИЯ КОМПЛЕКТ**

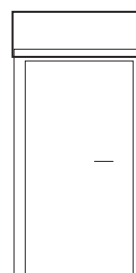


| височина | ширина | | | |
|----------|--------|------|------|------|
| 400 | 2085 | 2185 | 2285 | 2385 |
| 500 | | | | |
| 600 | | | | |
| 700 | | | | |
| 800 | | | | |

СТРАНИЧНО ПАНО




| ширина | височина | |
|--------|----------|-----|
| 1454 | 400 | 500 |
| 1554 | | |
| 1654 | | |
| 1754 | | |
| 1854 | | |
| 1954 | | |



| ширина | височина | |
|--------|----------|-----|
| 1054 | 400 | 500 |
| 1154 | | |

НАДСТРОЙКА И ОПЦИЯ ЗА СТРАНИЧНО ПАНО (размери в мм)

НАДСТРОЙКА (размери в мм)



| ширина | височина | |
|--------|----------|-----|
| 1854 | 400 | 500 |
| 1954 | | |
| 2054 | | |
| 2154 | | |
| 2254 | | |
| 2354 | | |
| 2454 | | |
| 2554 | | |
| 2654 | | |
| 2754 | | |

НАДСТРОЙКА С ВЪЗМОЖНОСТ ЗА СТРАНИЧНИ ПАНА (размери в мм)

НАУЧЕТЕ ПОВЕЧЕ ЗА ПРЕДИМСТВАТА НА ВСЕКИ КОМПЛЕКТ

**НАЙ-ВИСОКО
ЕНЕРГОСПЕСТЯВАНЕ**

| СТАНДАРТ | ОПТИМУМ | ОПТИМУМ ЕНЕРДЖИ | ПРЕМИУМ ЕНЕРГИЯ |
|-------------------------------------|-------------------------------------|---|---|
| <p>2 ГОДИНИ ГАРАНЦИЯ</p> | <p>2 ГОДИНИ ГАРАНЦИЯ</p> | <p>2 ГОДИНИ ГАРАНЦИЯ</p> | <p>2 ГОДИНИ ГАРАНЦИЯ</p> |
| <p>×</p> | <p>×</p> | <p>5 ГОДИНИ ГАРАНЦИЯ</p> <p>До 5 години гаранция, ако е монтирана от оторизирана монтажна група ПОРТА ТЕРМО.</p> | <p>5 ГОДИНИ ГАРАНЦИЯ</p> <p>До 5 години гаранция, ако е монтирана от оторизирана монтажна група ПОРТА ТЕРМО.</p> |
| <p>×</p> | <p>×</p> | <p>×</p> | <p>ТЕРМИЧНО ИЗОБРАЗЯВАНЕ ПРОУЧВАНЕ**</p> <p>Потвърждаване на качеството на монтажа и топлоизолационните характеристики на продукта степен на изолация.</p> |

* Безплатно при закупуване на трикомпонентния монтажен комплект за врати ПОРТА ТЕРМО

**ТЪРСИТЕ ВРАТАТА НА МЕЧТИТЕ
СИ ЗА ВАШИЯ ДОМ?
УВЕРЕТЕ СЕ, ЧЕ ИЗБОРЪТ НА
ПОРТА ТЕРМО Е
НАЙ-ДОБРИЯТ ВАРИАНТ**

ТЕХНИЧЕСКИ ВРАТИ МЕТАЛНИ

12

→ Открийте **предимствата на** металните врати ПОРТА



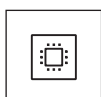
ТРАЙНА ДОВЪРШИТЕЛНА ТЕХНОЛОГИЯ

- ✓ Високо качество и **издръжливост, потвърдени от тестове.**
Поцинкована ламарина използвана във всички наши метални продукти.
- ✓ **Различни покрития:** полиестерна боя, неръждаема стомана, метален лист с PVC покритие, ламарина с покритие.



ГАРАНЦИЯ ЗА КАЧЕСТВО

- ✓ Прецизно изпълнение на всяко избрано решение, **дълготрайност на антикорозионната защита.**
- ✓ **Високи технически и експлоатационни параметри**



СЪВРЕМЕНЕН ДИЗАЙН

- ✓ **Богата гама от цветове** с най-висококачествените премиум полиестерни покрития: **мат, гланц, структура.**
- ✓ Възможност за изпълнение по архитектурен проект. Използва се в обществени и жилищни сгради, училища, търговски центрове, гаражи



УНИВЕРСАЛЕН МОНТАЖ

- ✓ **Ефективен и бърз монтаж** – продукт, произведен в съответствие с приложимите стандарти.
- ✓ Възможност за монтаж върху тухлени, бетонни и гипсокартонени стени.
Специализирани аксесоари за подобряване на функционалността на вратата.

03 / ЛАБОРАТОРИУМ



СЪВЕТ! Купете изгодно като комплект врата + дръжка



Универсални врати. Икономичен модел 2, сив

Включено в цената на комплекта врати:

- крило
- каса
- дръжка
- брава

и

Индустриален дизайн
W.121254

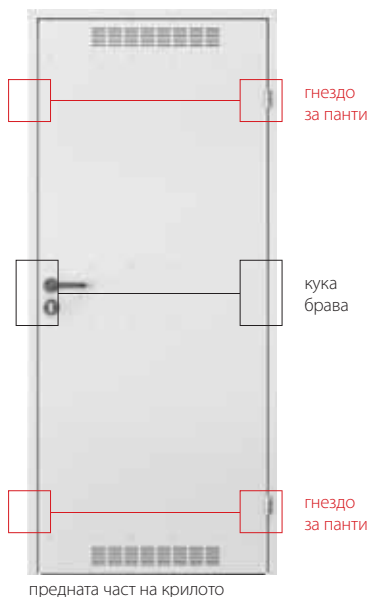


Дръжка



вентилационна решетка

десни или леви?
универсални!

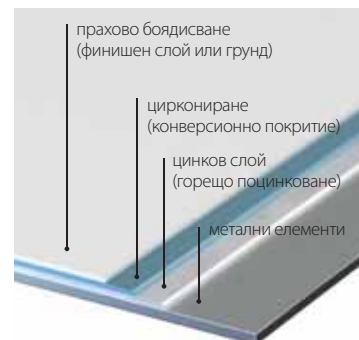


предната част на крилото



задната част на крилото

СИСТЕМА ЗА ЗАЩИТА НА МЕТАЛНИ ПОВЪРХНОСТИ



Универсални врати за стаи, стопански постройки и складови помещения

НАЛИЧНИ ДЕКОРИ

Поцинкована ламарина ♥♥♥♥♥



Премиум полиестерна боя ♥♥♥♥♥



ТЕХНИЧЕСКА ИНФОРМАЦИЯ

КОМПЛЕКТ ВРАТИ

- Крило (лакирана ламарина, поцинкована)
- Вентилационна решетка (по избор)
- Две стандартни шарнирни панти
- Брава за секретен патрон
- Икономична, пластмасова дръжка с кръгла дръжка и розетка
- Ъглова метална каса

КАСА

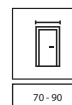
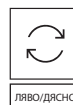
- Ъглова метална каса с ширина на профила 48 мм. Изработена е от двустранно горещо поцинкована ламарина с дебелина 0,8 мм.

ЗАБЕЛЕЖКИ

- Благодарение на симетричния дизайн на вратата и универсалният обков (брава, панти) тя може да се монтира като дясна или лява врата.
- **Поцинкована стоманена плоча, подсилена на три нива.**

ДОПЛАЩАНИЯ

полиестерна боя - група II





Стийл БЕЙСИК, сив



брава и дръжка




вентилационна решетка



прахово боядисан праг
(Стийл БЕЙСИК)



капачка за оттичане
(Стийл БЕЙСИК ПЛЮС)



пълнеж "пчелна пита".



Пълнеж от стиропор

Стийл БЕЙСИК

- крило
- каса
- дръжка
- конструкция от поцинкована ламарина

Включено в цената на комплекта врати външна Стийл БЕЙСИК ПЛЮС

- крило
- каса
- праг
- дръжка
- конструкция от поцинкована ламарина

Стийл БЕЙСИК, Стийл БЕЙСИК ПЛЮС

НАЛИЧНИ ДЕКОРИ

Поцинкована ламарина ♥♥♥♥◇◇



Ламарина с покритие ♥♥♥♥◇◇◇◇



ТЕХНИЧЕСКА ИНФОРМАЦИЯ

КОМПЛЕКТ ВРАТИ

- Крило (0,5 мм дебела ламарина: поцинкована или поцинкована с полиестерно покритие)
- Две стандартни шарнирни панти
- Брава за секретен патрон
- Комплект дръжки с шилд
- Каса за врата (поцинкована ламарина)
- Праг (Стийл БЕЙСИК ПЛЮС)
- Капачка за оттичане (Стийл БЕЙСИК ПЛЮС) (вижте Допълнителни такси)

В КОМПЛЕКТА ВЛИЗАТ

- Крило (0,5 мм дебела ламарина: поцинкована или поцинкована с полиестерно покритие)
- Две стандартни шарнирни панти
- Брава за секретен патрон

КАСА

- Ъглова метална каса с ширина на профила 64 мм (като ъглова рамка МАЛА ПЛЮС. Изработена е от метален лист с дебелина 1,2 мм, поцинкован или прахово боядисан.

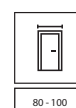
- Касата на вратата Steel БЕЙСИК е оборудвана с уплътнение на капака, а касата на вратата Steel БЕЙСИК PLUS е оборудвана с уплътнение по целия периметър.
- Касата е (дясна /лява), е предвидена за монтаж върху готов под.

ЗАБЕЛЕЖКИ

- Металните врати БЕЙСИК са изработени в съответствие с инвестиционния стандарт (виж таблицата с размери на стр. 236, таблица 6).
- Крилото Стийл БЕЙСИК се изработва по инвестиционен и полски стандарт.
- Вратите Стийл БЕЙСИК ПЛЮС, отварящи се навътре, са оборудвани с капачка за оттичане (виж Допълнителни такси).
- Поради естеството на използвания материал (ламарина с покритие) цветовете на продуктите са подобни на тези, посочени в палитрата RAL.
- Налични стандарти PN и CN.

ДОПЛАЩАНИЯ

- вентилационна решетка (Стийл БЕЙСИК)
- капачка за оттичане (Стийл БЕЙСИК ПЛЮС)



80 - 100



40 мм



ПОЦИНКОВАНА
ЛАМАРИНА



Стил СОЛИД, плътна сива



плътна



модел 1



модел 2

ПРИЛОЖЕНИЕ НА ВРАТИТЕ

- проектирани за използване в тежки условия
- сервисни помещения
- промишлени помещения
- складови помещения
- мазета
- гаражи
- работилници
- индустриални халета
- модерен жилищен и офис интериор (лофт дизайн)



модел 3



модел 4

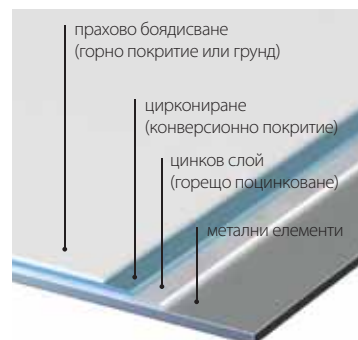


модел 5

Включено в цената:

- крило
- конструкция от поцинкована ламарина

СИСТЕМА ЗА ЗАЩИТА НА МЕТАЛНИ ПОВЪРХНОСТИ



пълнеж "пчелна пита".



Пълнеж от стиропор



пълнеж от минерална вата

НАЛИЧНИ ДЕКОРИ

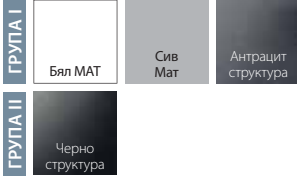
Поцинкована ламарина ♥♥♥♥♥




Неръждаема стомана ♥♥♥♥♥



Премиум полиестерна боя ♥♥♥♥♥



Метален лист, ламиниран с PVC ♥♥♥♥♥



К Възможност за изработка в нестандартни цветове от ПОРТА КОНТРАКТ.

ТЕХНИЧЕСКА ИНФОРМАЦИЯ

В КОМПЛЕКТА ВЛИЗАТ

- Крило (прахово боядисана ламарина, дебелина 0,6 мм, поцинкована)
- Две стандартни шарнирни панти (три панти при размер на крилото "100")
- Брава за секретен патрон
- Закалено стъкло, прозрачно или матово

ПОДХОДЯЩИ КАСИ

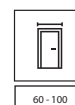
- Ъглова каса, МАЛКА ПЛЮС, Ъглова каса, ГОЛЯМА
- РЕГУЛИРУЕМА каса (стандартна), РЕГУЛИРУЕМА ПОРТА СИСТЕМ "Ъглова"
- Метална каса ПОРТА СИСТЕМ

ЗАБЕЛЕЖКИ

- Вратите с пълнеж от стиропор не се предлагат в боядисан вариант.
- За крила покрити с PVC ламинат, остъкляване само с рамка от обикновена неръждаема стомана.
- Възможност за свободно комбиниране на размерите на крилата при двойни врати.
- Двукрили врати от неръждаема стомана се предлагат само в офертата на ПОРТА КОНТРАКТ.
- Налични стандарти PN, CN, DIN.

ДОПЛАЩАНИЯ

размер "100" (крила от поцинкована ламарина)
 размер "100" (крила от неръждаема стомана)
 полиестерна боя - група II
 боядисване Антрацитна структура, PVC Антрацитна метал
 втулки или вентилационна решетка (от поцинкована ламарина)
 вентилационна решетка от неръждаема стомана - опция за обекти
 подсилване за монтаж на автомат за самозатваряне
 дръжка шилд





Стил EI 30 PLUS, двоен модел плътен, единичен модел 3, пепелно сив MAT



EI60 EI30



плътна



модел 2



модел 3



автоматична конзола



ключалка с брава за секретен патрон, включена дръжка



заклучващ болт отгоре/отдолу.



раздуващо се уплътнение

ВРАТИ EI 30 PLUS

се предлагат в два варианта:

Стандартен

- пожароустойчивост 30 мин.

Тип 1

- характеристики на стандартния тип врати
- клас на звукоизолация $R_w=32$ dB (32-36 dB)

Включено в цената:

- крило
- каса
- дръжка
- конструкция от поцинкована ламарина

ВРАТА EI 60 PLUS

се предлагат в два варианта:

Стандартен

- пожароустойчивост 60 мин.

Тип 1 - еднокрила врата

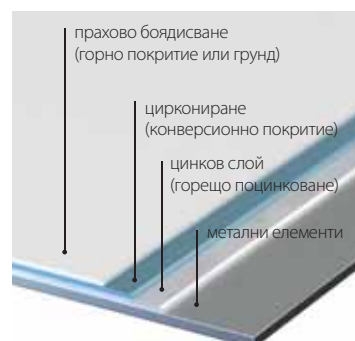
- характеристики на стандартния тип врати
- клас на звукоизолация в зависимост от модела $R_w=32$ dB (32-36 dB) или 37 dB (37-41 dB)*

Тип 1 - Двукрила врата

- характеристики на стандартния тип врати
- клас на звукоизолация $R_w=32$ dB (32-36 dB)*

* Подробни резултати от тестовете се предоставят при поискване.

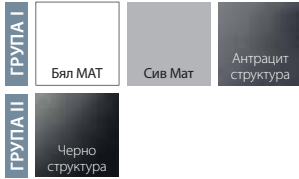
СИСТЕМА ЗА ЗАЩИТА НА СТОМАНЕНИ ПОВЪРХНОСТИ




Стийл ЕІ 30 ПЛЮС, ЕІ 60 ПЛЮС

НАЛИЧНИ ДЕКОРИ

Премиум полиестерна боя 



 Възможност за изработка в нестандартни цветове от ПОРТА КОНТРАКТ.

ПРЕДНАЗНАЧЕНИЕ НА ВРАТИ СТИЙЛ ЕІ30, ЕІ60:

- обществени сгради
- хотели, пансионии
- врати към котелното помещение
- врати към гаражи

ТЕХНИЧЕСКА ИНФОРМАЦИЯ

АКСЕСОАРИ ВКЛЮЧЕНИ В ЦЕНАТА НА КРИЛОТО

- Две технически панти, едната от които е носеща панта, а другата позволява самозатваряне на вратата благодарение на поставена в нея пружина
- Вградена брава за секретен патрон
- Два противовзломни болта
- Комплект дръжки с шилд (поръчва се отделно)
- Огнеупорно прозрачно стъкло

КАСИ ЗА ВРАТИ

- Ъглова метална каса. Изработена двустранно от горещо поцинкована ламарина с дебелина 1,5 мм. Заварени ъглови съединения на касата (единични врати) или сгъваема каса (двойни врати). Снабдени са с уплътнение за люлеене.
- Има възможност за поръчка на металната каса в два варианта:
 - Универсална каса (дясна/лява) - поставя се върху готов под - ниво "0", праг срещу допълнително заплащане (ЕІ 30 и ЕІ 60).
 - Универсална каса (дясна/лява) - за изливане на подова замазка - ниво "-30", праг срещу допълнително заплащане (ЕІ 30 и ЕІ 60). Тип 1 - каса с праг (105 мм)

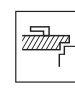
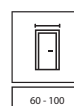
ЗАБЕЛЕЖКИ

- Неналични размери за еднокрили врати: "90" - ЕІ 60 модел 3, "100" - ЕІ 30, ЕІ 60 модел 2 и 3
- Не са налични размери за двойни врати: "80" - пасивно крило ЕІ 60 модел 3, "90" - пасивно крило ЕІ 60 модел 2, активно и пасивно крило ЕІ 60 модел 3 и пасивно крило ЕІ 30 модел 3, "100" - активно и пасивно крило ЕІ 30 и ЕІ 60 модел 2 и 3, пасивно крило ЕІ 60 модел плътен
- В случай на използване на обков, различен от предложения от ПОРТА, трябва да се спазват указанията в гаранционната карта.
- **Налични стандарти PN**

ДОПЛАЩАНИЯ

размер "100" - ЕІ 30, ЕІ 60
размер "100" - ЕІ 30, ЕІ 60 - двукрили
полиестерна боя - група II*
услугване за монтаж на автомат за самозатваряне

*цена за двойна врата



→ Една врата **МНОГО ВЪЗМОЖНОСТИ**



ПОРТА ВЕКТОР
модел V
+ ПОРТА СИСТЕМ



ПОРТА ВЕКТОР
модел V
+ ПОРТА СИСТЕМ
ЕЛЕГАНС



ПОРТА ВЕКТОР
модел V
+ МЕТАЛНА ПОРТА
СИСТЕМА ЕЛЕГАНС



ПОРТА ВЕКТОР
модел V
+ ЛЕВЪЛ

→ **Видове** каси за врати



ФАЛЦОВИ
С ВИДИМИ ПАНТИ
МИНИМАКС, РЕНОВА, ПОРТА СИСТЕМ



БЕЗФАЛЦОВИ /
С ОБРАТЕН ФАЛЦ
СЪС СКРИТИ ПАНТИ
вижте страници 198-201



БЕЗФАЛЦОВИ
С ПОВДИГНАТ ПАНЕЛ
ГОРЕН
ЛЕВЪЛ



МЕТАЛНА С ВИСОКА ИЗДРЪЖЛИВОСТ И УСТОЙЧИВОСТ НА ВЛАГА
вижте страници 204-211



СЪВЕТ! Купете Изгодно комплект крило + каса + дръжка

МИНИМАКС

НАПРЕЧЕН РАЗРЕЗ НА КАСАТА



60 мм,
основна версия
(без декоративни первази)



100 мм,
синтетичен фурнир
(свързване касата под ъгъл от
90°) или стандартно под ъгъл
от 45°)



100 мм,
синтетичен фурнир
или естествен
(със заоблени декоративни
первази)



НАЛИЧНИ ДЕКОРИ

Мостри на цветовете вижте на стр. 247 – 254.



Портадекор
Портасинхро 3D



Портаперфект 3D
Натура Селект
Натурален Дъб, ясен, орех
Естествен фурнир Дъб Сатен
Покритие Лак Премиум



Порталамино
Покритие матиран лак
UV Лак Премиум плюс



CPL HQ 0,2 мм
Гладстон/Халифакс

ТЕХНИЧЕСКА ИНФОРМАЦИЯ

КОНСТРУКЦИЯ НА КАСАТА

Касата на вратата се състои от:

- хоризонтална греда и две вертикални греди от MDF, оборудвани с подходящ обков и аксесоари,
- декоративни первази (аксесоар срещу допълнително заплащане),
- фриз (аксесоар срещу допълнително заплащане).

Касата се произвежда и доставя на клиента като комплект от елементи, които се сглобяват на обекта преди монтажа.

МИНИМАКС Каса в UV Премиум Плюс лак, покрита с грундиращо фолио и завършена с UV Premium Plus лак.

АКСЕСОАРИ - ВКЛЮЧЕНИ В ЦЕНАТА НА КАСИТЕ МИНИМАКС 60 ММ

(предлага се само в покритие Портадекор и Портасинхро 3D)

- Две или три стандартни шарнирни панти или панти ПРАЙМ (опция срещу допълнително заплащане)
- Буфери
- Дюбели, капачки

АКСЕСОАРИ - ВКЛЮЧЕНИ В ЦЕНАТА НА КАСИТЕ МИНИМАКС 100 ММ

Синтетични фурнири:

- Две или три стандартни шарнирни панти или панти ПРАЙМ (опция срещу допълнително заплащане)
- Гумено уплътнение по периметъра на касата
- Ламели за защита на долната част на касата от влага

Естествени фурнири:

- Три стандартни шарнирни панти или панти ПРАЙМ
- Гумено уплътнение по периметъра на касата
- Ламели за защита на долната част на касата от влага

РАЗМЕР НА КАСАТА, ВИЖ СТР. 234, ТАБЛИЦА 1

Ширина 60 мм и ширина 100 мм.

„60“, „70“, „80“, „90“, „100“ и всяка комбинация от тези размери за двойни врати.

БЕЛЕЖКИ

- Национална техническа оценка ИТВ-КОТ-2018/0358, второ издание.
- Касата на вратата трябва да се монтира в помещения с окончателно завършени стени (напр. тапети) и подове (напр. паркет).
- Касата на вратата с ширина 100 мм може да бъде поръчана и във вариант "тунел" (т.е. без фалц, уплътнение, панти и ключалка).
- Касите и первазите се предлагат в необядисан вариант (за самостоятелно довършване).
- При ширина "100" е необходима трета панта.
- Касите, декоративните первази и четвъртитите кръгове се предлагат и от синтетичен покритие за самостоятелно боядисване. В цената са включени каси и первази в покритие Портадекор.

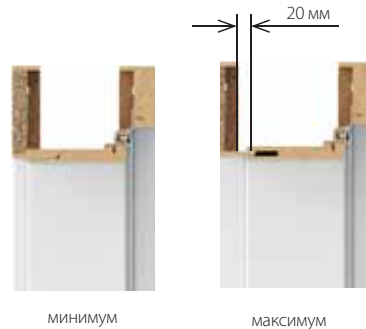
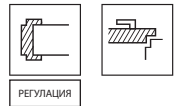
ДОПЛАЩАНИЯ

корона: покритие Нат. Дъб сатен бял
декоративни первази: покритие. Нат. Дъб сатен бял
Уширителен панел: покритие. Нат. Дъб Сатен бяло

НАПРЕЧЕН РАЗРЕЗ НА КАСАТА



ОБХВАТ НА РЕГУЛИРАНЕ НА КАСАТА



НАЛИЧНИ ДЕКори Мостри на цветовете вижте на стр. 247 – 254.



Портадекор
Портасинхро 3D



Портаперфект 3D
Покритие Лак Премиум



Порталамино
Покритие матиран лак



CPL HQ 0,2 мм

ОБХВАТ НА ДЕБЕЛИНАТА НА СТЕНАТА

| | |
|---|-----------|
| 5 | 55 ÷ 75 |
| A | 75 ÷ 95 |
| B | 95 ÷ 115 |
| C | 120 ÷ 140 |
| D | 140 ÷ 160 |
| E | 160 ÷ 180 |
| F | 180 ÷ 200 |
| G | 200 ÷ 220 |
| H | 220 ÷ 240 |
| I | 240 ÷ 260 |
| J | 260 ÷ 280 |

ТЕХНИЧЕСКА ИНФОРМАЦИЯ

КОНСТРУКЦИЯ НА КАСАТА

Касата на вратата се състои от:

- основни греди: една хоризонтална и две вертикални греди, изработени от материали на основата на дърво,
- декорат первази.

Рамката на вратата ПОРТА РЕНОВА се произвежда и доставя на клиента като комплект от компоненти, които се сглобяват на място.

АКСЕСОАРИ – ВКЛЮЧЕНИ В ЦЕНАТА НА КАСАТА

- Две или три стандартни шарнирни панти

РАЗМЕР НА КАСАТА, ВИЖ СТР. 232, ТАБЛИЦА 1

- За ширина на стената ("5" + AJ) "60", "70", "80", "90", "100", "110".

ГАМАТА ПОРТА РЕНОВА ВКЛЮЧВА:

- каса ПОРТА РЕНОВА за крила от А до J + размер "5" - 55÷75
- тунелна каса от А до J
- первази с голямо перо (използвани за разширяване на касата ПОРТА РЕНОВА) от А до J

ЗАБЕЛЕЖКИ


- Касата на вратата трябва да се монтира в помещения с окончателно завършени стени (напр. тапети) и подове (напр. паркет).
- Касата на вратата може да бъде поръчана и във вариант "тунел" (т.е. без фалц, уплътнение, панти и ключалка).
- За ширини "100" и "110" е необходима трета панта.
- Можете да поръчате разширение към касата под формата на допълнителни греди.
- За тази каса **могат да се използват стандартни крила**, при монтиране на дръжка с розетка или за шилд с ширина над 44 мм трябва да се поръча **специално крило с брѡва 60 мм**.
- При измерването на отвора за касата е необходимо да се вземат предвид всички кривини както на старата каса, така и на стената.
- **Поради сложността на монтажа се препоръчва да се използва оторизирана монтажна група.**

ПОРТА СИСТЕМ, ПОРТА СИСТЕМ GK / СТЪКЛО


НАПРЕЧЕН РАЗРЕЗ НА КАСАТА



ОБХВАТ НА РЕГУЛИРАНЕ НА КАСАТА



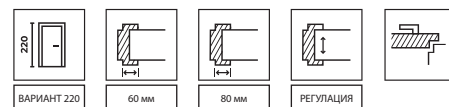
НАПРЕЧЕН РАЗРЕЗ / ИЗГЛЕД ОТГОРЕ



ОБЪРНЕТЕ ВНИМАНИЕ НА ДЕТАЙЛА



ПОРТА СИСТЕМ, ПОРТА СИСТЕМ GK / СТЬКЛО



НАЛИЧНИ ДЕКОРИ

Мостри на цветовете вижте на стр. 247 – 254.



Портадекор
Портасинхро 3D



Портаперфект 3D
Покритие Лак Премиум
Натура Селект
Естествен дъб, орех, ясен
Естествен фурнир Дъб Сатен



Порталамино
Покритие матиран лак
UV Лак Премиум плюс



CPL HQ 0,2 mm
Гладстон/Халифакс

ОБХВАТ НА ДЕБЕЛИНАТА НА СТЕНАТА

| | |
|----|-----------|
| A | 75 ÷ 95 |
| B | 95 ÷ 115 |
| C | 120 ÷ 140 |
| D | 140 ÷ 160 |
| E | 160 ÷ 180 |
| F | 180 ÷ 200 |
| G | 200 ÷ 220 |
| H | 220 ÷ 240 |
| I | 240 ÷ 260 |
| J | 260 ÷ 280 |
| K | 280 ÷ 300 |
| L | 300 ÷ 320 |
| M | 320 ÷ 340 |
| N* | 340 ÷ 360 |

ТЕХНИЧЕСКА ИНФОРМАЦИЯ

КОНСТРУКЦИЯ НА КАСАТА

Касата на вратата се състои от:

- основни греди: една хоризонтална и две вертикални греди, изработени от материали на основата на дървесина и окомплектовани с необходимия обков и аксесоари
 - декоративни первази (60, 80 мм).
- Касата ПОРТА СИСТЕМ се произвежда и доставя на клиента като комплект от компоненти, които се сглобяват на място.
Каса ПОРТА СИСТЕМ за крила в лак UV Премиум Плюс, покрита с грундиращо фолио и завършена с лак UV Премиум Плюс.

АКСЕСОАРИ - ВКЛЮЧЕНИ В ЦЕНАТА НА КАСАТА

ПОРТА СИСТЕМ

Синтетични фурнири:

- Две или три шарнирни панти като стандарт или ПРАЙМ панти (опция срещу допълнително заплащане)
- Гумено уплътнение по периметъра на касата

Естествени фурнири:

- Три стандартни шарнирни панти или панти ПРАЙМ
- Гумено уплътнение по периметъра на касата

ПОРТА СИСТЕМ GK/СТЪКЛО

- Фиксатор (къс)
 - Гумено уплътнение по периметъра на касата
 - Гнезда за панти (джобове) 2 броя за размери "60" ÷ "90", 3 броя за размер "100"
- ЗАБЕЛЕЖКИ! пантите не се доставят с касата на вратата.**

РАЗМЕР НА КАСАТА, ВИЖ СТР. 232, ТАБЛИЦА 1

ПОРТА СИСТЕМ

- За ширини на стени (А-К) "60", "70", "80", "90", "100", "110" и "120" ÷ "200" и еднокрили "60" ÷ "90" с разширение "40"¹.

ПОРТА СИСТЕМ GK/СТЪКЛО

- За ширина на стената (А-К) "60", "70", "80", "90"

ЗАБЕЛЕЖКИ

- Касата на вратата трябва да се монтира в помещения с окончателно завършени стени (напр. тапети) и подове (напр. паркет).
- Касата може да бъде поръчана и във вариант "тунел" (т.е. без уплътнение, панти и ключалка). Предлага се до обхват К. По-големи размери могат да бъдат постигнати с помощта на уширител.
- При ширина "100" е необходима трета панта.
- Височина "220": покрития - покритие лак Премиум, лак UV Премиум Плюс, естествен фурнир; три стандартни панти.
- Наличен инвестиционен пакет в покр. CPL, Порталамино. Естествен фурнир
- Обхват М с лаково покритие UV Премиум Плюс и естествен фурнир се състои от перваз за размер L и ъглова перваз с широко перо.
- Касите се предлагат и със синтетичен фурнир за самостоятелно боядисване на цената на касите с покритие Портадекор.


ДОПЛАЩАНИЯ

- кКаса на врата "220": покр. Премиум лак
- каса "220": UV Премиум лак лак, фурнир. Натурална
- каса: покритие. CPL 0,2 mm - ГРУПА II
- каса: покритие. Нат Орех
- каса: покритие. Нат черно, дъб сатениран бял
- перваз с широко перо: покритие. синтетичен
- перваз с широко перо: Лак UV Премиум Плюс
- перваз с широко перо: покритие. натурален
- панти ПРАЙМ
- електрически насрещник: аверсивен или реверсивен
- инвестиционен пакет
- подсилване за монтаж на автомат за самозатваряне

¹Отнася се само за каси в естествен фурнир

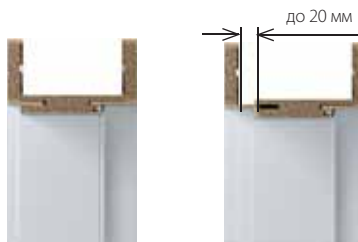
ПОРТА СИСТЕМ ЕЛЕГАНС, ПОРТА СИСТЕМ ЕЛЕГАНС 90 градуса.

НАПРЕЧНО СЕЧЕНИЕ НА КАСА ПОРТА СИСТЕМ ЕЛЕГАНС



80 мм

ОБХВАТ НА РЕГУЛИРАНЕ НА КАСАТА



минимум

максимум

СВЪРЗВАНЕ НА КАСИ ПОРТА СИСТЕМ ЕЛЕГАНС 90 градуса



Обяснителни чертежи

Изравнена повърхност
при каса от синтетичен фурнирПрибрана горна греда
при каса с лак UV Премиум ПлюсИзравнена повърхност
при каса в естествен фурнир

ОБЪРНЕТЕ ВНИМАНИЕ НА ДЕТАЙЛА

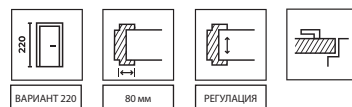
фалцът на крилото на вратата е
изравнен с касата

скрита 3D панта

ОСНОВНИ ХАРАКТЕРИСТИКИ НА 3D ПАНТАТА:

- Регулиране в три равнини 3D
- Перфектно представяне
- Видимата част на пантата е завършена с устойчиво полиестерно покритие в избрания цвят.

ПОРТА СИСТЕМ ЕЛЕГАНС, ПОРТА СИСТЕМ ЕЛЕГАНС 90 градуса.



НАЛИЧНИ ДЕКОРИ

Мостри на цветовете вижте на стр. 247 – 254.



Портадекор
Портасинхро 3D



Портаперфект 3D
Покритие Лак Премиум
Натура Селект
Естествен дъб, орех, ясен
Естествен фурнир Дъб Сатен



Порталамино
Покритие матиран лак
UV Лак Премиум плюс



CPL HQ 0,2 mm
Гладстон/Халифакс

ПОРТА СИСТЕМ ЕЛЕГАНС ОБХВАТ НА ДЕБЕЛИНАТА НА СТЕНАТА

| | |
|-----------|-----------|
| B | 95 ÷ 115 |
| C | 120 ÷ 140 |
| D | 140 ÷ 160 |
| E | 160 ÷ 180 |
| F | 180 ÷ 200 |
| G | 200 ÷ 220 |
| H | 220 ÷ 240 |
| I | 240 ÷ 260 |
| J | 260 ÷ 280 |
| K | 280 ÷ 300 |
| L | 300 ÷ 320 |
| M | 320 ÷ 340 |
| N* | 340 ÷ 360 |

ПОРТА СИСТЕМ ЕЛЕГАНС 90 ГРАДУСА ОБХВАТ НА ДЕБЕЛИНАТА НА СТЕНАТА

| | |
|----------|-----------|
| B | 95 ÷ 115 |
| C | 120 ÷ 140 |
| D | 140 ÷ 160 |
| E | 160 ÷ 180 |
| F | 180 ÷ 200 |
| G | 200 ÷ 220 |
| H | 220 ÷ 240 |
| I | 240 ÷ 260 |
| J | 260 ÷ 280 |
| K | 280 ÷ 300 |

* Размер N не се предлага за UV акрилна боя или естествен фурнир

ТЕХНИЧЕСКА ИНФОРМАЦИЯ

КОНСТРУКЦИЯ НА КАСАТА

Касата на вратата се състои от:

- основни греди: хоризонтални и две вертикални, изработени от дървесни материали и оборудвани с необходимия обков и аксесоари, Декоративни первази с ширина 80мм.
Радиус на перваза за естествени фурнири
Радиусът на перваза е 1,5 мм за следните покрития: Портадекор, Портасинхро 3D, Покритие Премиум Лак и Портаперфект 3D. Радиус на перваза 3 мм за 0,2 mm CPL HQ покритие. Касата ПОРТА СИСТЕМ ЕЛЕГАНС се произвежда и доставя на клиента под формата на комплект елементи, които се сглобяват на място преди монтажа.
Каса ПОРТА СИСТЕМ ЕЛЕГАНС за крила в лак UV Премиум Плюс с грундиращо фолио и завършена с лак UV Премиум Плюс.

АКСЕСОАРИ - ВКЛЮЧЕНИ В ЦЕНАТА НА КАСАТА

- Два комплекта 3D регулируеми панти
- Гумено уплътнение по периметъра на касата

РАЗМЕР НА КАСАТА

- В десет диапазона на ширина на стената, от 95 мм до 300 мм. "60", "70", "80", "90", "100", "120" ÷ "200".

ЗАБЕЛЕЖКИ

- Касата на вратата трябва да се монтира в помещения с окончателно завършени стени (напр. тапети) и подове (напр. паркет).
- Касата на вратата може да бъде поръчана и във версия "тунел" (т.е. без уплътнение, панти и ключалка) (важи за касите на вратите. ПОРТА СИСТЕМ ЕЛЕГАНС)

- Височина "220": предлага се със следните покрития. Лак Премиум, лак UV Премиум Плюс, естествен фурнир; три стандартни панти.


- Обхват M с лаково покритие UV Премиум Плюс и естествен фурнир се състои от перваз за размер L и ъглова перваз с широко перо.
- Касите се предлагат и със синтетичен фурнир за самостоятелно боядисване на цената на касите с покритие Портадекор.

ДОПЛАЩАНИЯ

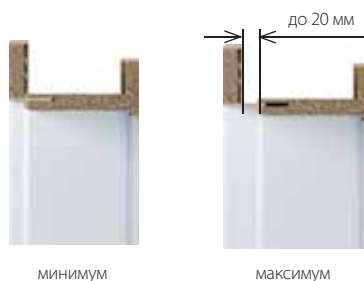
каса на врата "220": покр. Премиум лакирани и фурнировани. Портадекор Фиорд
каса "220": UV Премиум лак лак, фурнир. Натурална декоративни первази 100 мм (отнася се за вис. "220", каса. ПОРТА СИСТЕМ ЕЛЕГАНС. Нат.)
каса: покритие. CPL 0,2 mm - ГРУПА II (отнася се за каса ПОРТА СИСТЕМ ЕЛЕГАНС)
каса: покритие. Нат Орех
каса: покритие. Нат черно, дъб сатениран бял
перваз с широко перо: покритие. синтетичен
перваз с широко перо: Лак UV Премиум Плюс
перваз с широко перо: покритие. натурален
3D панти златист цвят (доплащане към цената на касата)
трета 3D панта златен цвят (доплаща се към цената на касата)
трета 3D панта в сребристо, бяло, черно (доплащане към цената на касата)
магнитна брава (за ЛУМИА)
подсилване за монтаж на автомат за самозатваряне (отнася се за каси ПОРТА СИСТЕМ ЕЛЕГАНС)

ПОРТА СИСТЕМ с обратен фалц

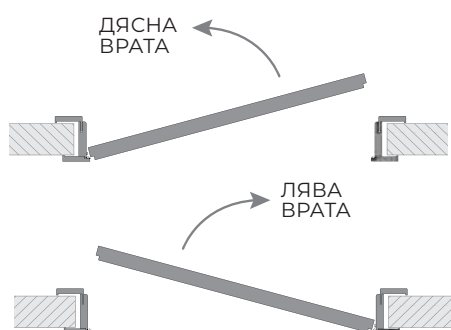
НАПРЕЧЕН РАЗРЕЗ НА КАСАТА



ОБХВАТ НА РЕГУЛИРАНЕ НА КАСАТА



ПОСОКА НА ОТВАРЯНЕ НА ВРАТАТА



ОБЪРНЕТЕ ВНИМАНИЕ НА ДЕТАЙЛА



фалцът на крилото на вратата е изравнен с касата

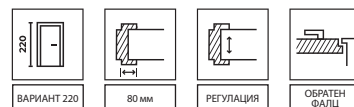


скрита специална 3D панта

ОСНОВНИ ХАРАКТЕРИСТИКИ НА 3D ПАНТАТА:

- Регулиране в три равнини 3D
- Перфектно представяне
- Видимата част на пантата е завършена с устойчиво полиестерно покритие в избрания цвят.

ПОРТА СИСТЕМ с обратен фалц



НАЛИЧНИ ДЕКОРИ Мостри на цветовете вижте на стр. 247 – 254.



Покритие Лак Премиум
Натура Селект
Естествен дъб, ясен, орех
Естествен фурнир Дъб Сатен



UV Лак Премиум плюс

ОБХВАТ НА ДЕБЕЛИНАТА НА СТЕНАТА

| | |
|----------|-----------|
| B | 95 ÷ 115 |
| C | 120 ÷ 140 |
| D | 140 ÷ 160 |
| E | 160 ÷ 180 |
| F | 180 ÷ 200 |
| G | 200 ÷ 220 |
| H | 220 ÷ 240 |
| I | 240 ÷ 260 |
| J | 260 ÷ 280 |
| K | 280 ÷ 300 |

ТЕХНИЧЕСКА ИНФОРМАЦИЯ

КОНСТРУКЦИЯ НА КАСАТА

Касата на вратата се състои от:

- основни греди: хоризонтални и две вертикални, изработени от дървесни материали и оборудвани с необходимия обков и аксесоари,
- 80 мм декоративни первази от двете страни.

Радиус на канта за естествен фурнир Стандарт, Селект, Сатен.

Радиус на канта 1,5 мм за лак Премиум и лак UV Премиум Плюс. Касата се произвежда и доставя на клиента като комплект от елементи, които се сглобяват на място преди монтажа.

ПРИЛОЖЕНИЕ

Касата на вратата ПОРТА СИСТЕМ с обратен фалц се предлага в следните колекции:

- лакирани колекции: ПОРТА ВЕКТОР Премиум, ПОРТА ДИЗАЙЪР, ПОРТА ФОКУС Премиум, ПОРТА ГРАНДЕ, ПОРТА АРТ ДЕКО, ПОРТА ОСЛО
- Колекции в естествен фурнир: Натура КЛАСИК, Натура ГРАНДЕ, НАТУРА ЛАЙН, Натура ОСЛО

АКСЕСОАРИ - ВКЛЮЧЕНИ В ЦЕНАТА НА КАСАТА

- Два комплекта регулируеми панти 3D
- Гумено уплътнение по периметъра на касата

РАЗМЕР НА КАСАТА

- В десет диапазона на широчина на стената - от 95 мм до 300 мм: "60", "70", "80", "90", "100".

ЗАБЕЛЕЖКИ

- Касата на вратата трябва да се монтира в помещения с окончателно завършени стени (напр. тапети) и подове (напр. паркет).

- **Височина "220" - три панти по стандарт.**

ДОПЛАЩАНИЯ

корона: покритие Нат. Дъб сатен бял
декоративни первази: покритие. Нат. Дъб сатен бял
Уширителен панел: покритие. Нат Дъб Сатен Бяло

ЛЕВЪЛ

НАПРЕЧЕН РАЗРЕЗ НА КАСАТА

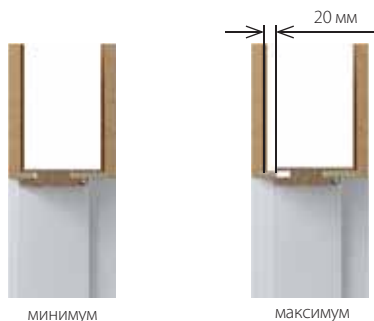
Възможност сами да го скъсите до необходимата височина.



панел 20 см.

панел 100 см.

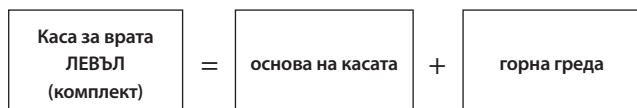
ОБХВАТ НА РЕГУЛИРАНЕ НА КАСАТА



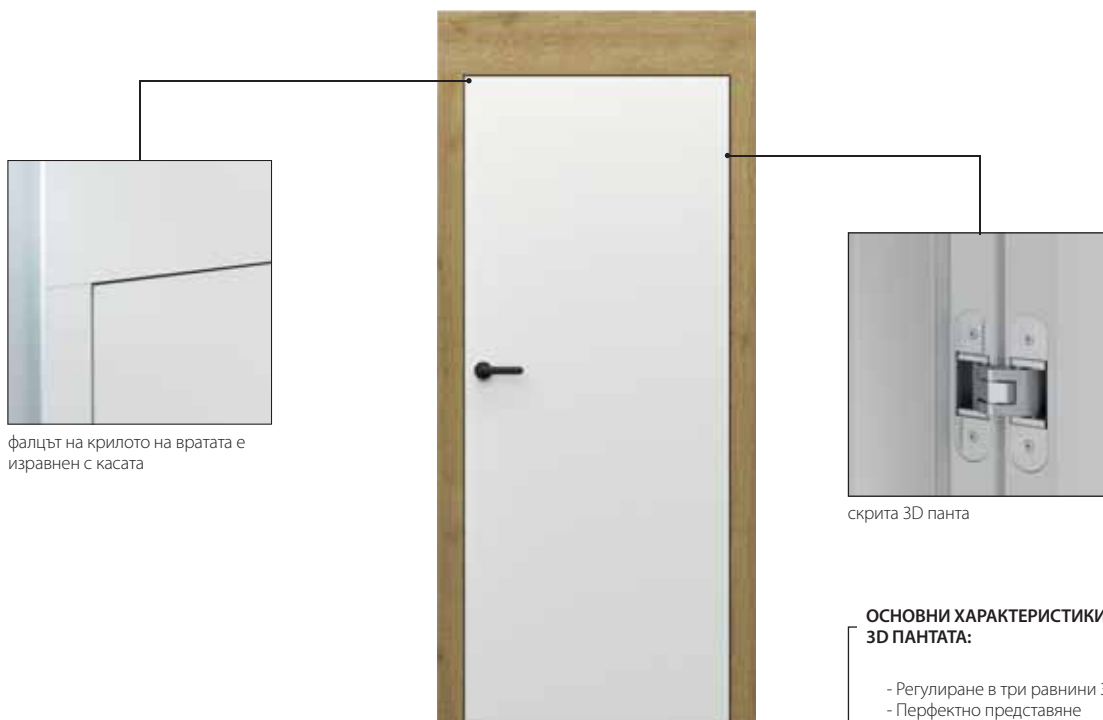
минимум

максимум

ЗАБЕЛЕЖКА: механизмът на пантата не пасва в стената, направете "джоб" в стената, както е показано на чертежа на страница 246



ОБЪРНЕТЕ ВНИМАНИЕ НА ДЕТАЙЛА



фалцът на крилото на вратата е изравнен с касата

скрита 3D панта

ОСНОВНИ ХАРАКТЕРИСТИКИ НА 3D ПАНТАТА:

- Регулиране в три равнини 3D
- Перфектно представяне
- Видимата част на пантата е завършена с устойчиво полиестерно покритие в избрания цвят.



НАЛИЧНИ ДЕКОРИ

Мостри на цветовете вижте на стр. 247 – 254.



Портадекор
Портасинхро 3D



Портаперфект 3D
Покритие Лак Премиум



Порталамино
UV Лак Премиум глус

ОБХВАТ НА ДЕБЕЛИНАТА НА СТЕНАТА

| | |
|----------|-----------|
| B | 95 ÷ 115 |
| C | 120 ÷ 140 |
| D | 140 ÷ 160 |
| E | 160 ÷ 180 |
| F | 180 ÷ 200 |
| G | 200 ÷ 220 |
| H | 220 ÷ 240 |
| I | 240 ÷ 260 |
| J | 260 ÷ 280 |
| K | 280 ÷ 300 |

ГОРНИ ПАНЕЛИ

200 мм (2x)

1000 мм (2x)

200 и 1000 мм (1/1)

ТЕХНИЧЕСКА ИНФОРМАЦИЯ

КОНСТРУКЦИЯ НА КАСАТА

Касата на вратата се състои от:

- основни греди: хоризонтална (греда с фуги между панелите) и две вертикални, изработени от материали на основата на дървесина и оборудвани с необходимите приспособления и аксесоари,
 - декоративни первази (80 мм),
 - 2 хоризонтални панела (поръчват се като отделен артикул).
- Панелът ЛЕВЪЛ има вертикална посока на фладера. За избрани цветове - хоризонтален фладер (виж стр. 97).
- Радиус на ъгъла 1,5 мм. Касата ЛЕВЪЛ се произвежда и доставя на клиента като комплект от компоненти, които се сглобяват на място преди монтажа.
- Каса за крила ЛЕВЪЛ в UV премиум Лак лак, покрита с грунд фолио и завършена с UV Премиум Лак.

АКСЕСОАРИ – ВКЛЮЧЕНИ В ЦЕНАТА НА КАСАТА

- Два комплекта 3D регулируеми панти
- Гумено уплътнение по периметъра на касата

РАЗМЕР НА КАСАТА, ВИЖ СТР. 232, ТАБЛИЦА 1

В десет диапазона на ширина на стената - от 95 мм до 300 мм:
"60", "70", "80", "90", "100".

ЗАБЕЛЕЖКИ

- Касата на вратата трябва да се монтира в помещения с окончателно завършени стени (напр. тапети) и подове (напр. паркет).
- Касата на вратата може да бъде поръчана и във вариант "тунел" (т.е. без уплътнение, панти и ключалка).

ДОПЛАЩАНИЯ

3D панти златист цвят (доплащане към цената на касата)
трета 3D панта златен цвят (доплаща се към цената на касата)
трета 3D панта в сребристо, бяло, черно (доплащане към цената на касата)

Метална ъглова ГОЛЯМА БЕЙСИК

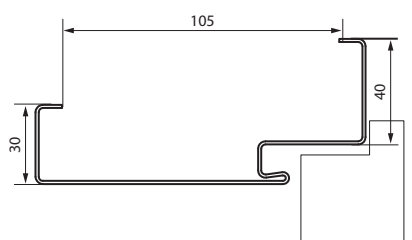
регулируема БЕЙСИК

Метална ъглова ГОЛЯМА БЕЙСИК

■ НАПРЕЧЕН РАЗРЕЗ НА КАСАТА



■ НАПРЕЧЕН РАЗРЕЗ НА ГОЛЯМА УГЛОВА МЕТАЛНА КАСА БЕЙСИК

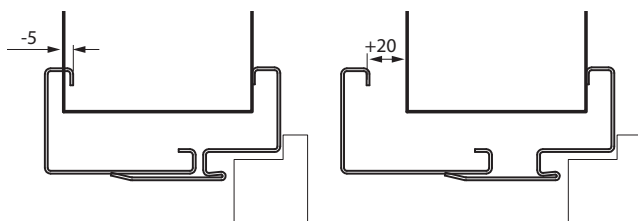


Метална Регулируема БЕЙСИК

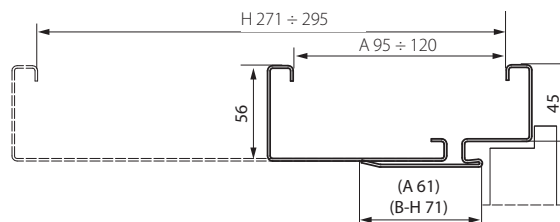
■ НАПРЕЧЕН РАЗРЕЗ НА КАСАТА



■ РЕГУЛИРАНЕ НА РЕГУЛИРУЕМА КАСА БЕЙСИК



■ ОБХВАТ НА РЕГУЛИРУЕМА КАСА БЕЙСИК



■ НАЛИЧНИ ДЕКОРИ

Мостри на цветовете вижте на стр. 247 – 254.

Премиум полиестерна боя

| ГРУПА I | Премиум полиестерна боя | | | ГРУПА II | |
|---------|-------------------------|-----------|--------------------|-----------|-----------------|
| | Бяла MAT | Сив MAT | Антрацит структура | | Черно структура |
| | Антрацит HPL/CPH | Бежов MAT | Кафяв MAT | ГРУПА III | Черно MAT |

Грунд за боядисване



Метална ъглова ГОЛЯМА БЕЙСИК

регулируема БЕЙСИК



ОБХВАТ НА ДЕБЕЛИНАТА НА СТЕНАТА

| | |
|---|--------------|
| A | 95 ÷ 120 мм |
| B | 121 ÷ 145 мм |
| C | 146 ÷ 170 мм |
| D | 171 ÷ 195 мм |
| E | 196 ÷ 220 мм |
| F | 221 ÷ 245 мм |
| G | 246 ÷ 270 мм |
| H | 271 ÷ 295 мм |

ТЕХНИЧЕСКА ИНФОРМАЦИЯ

КОНСТРУКЦИЯ НА КАСАТА

Изделия от въглеродна стомана DCO1 с дебелина 1,2 мм, прахово боядисана. ъглова стоманена каса ГОЛЯМА БЕЙСИК - ширина на профила на рамката 105 мм.

В два варианта:

- да бъде поставен върху готовия под "0",
- за изливане на подова замазка "-30".

Регулируемата метална каса БЕЙСИК се състои от:

- фалцова част (с панти и отвори за захващане), закрепена трайно към стената,
- затварящо разширение, покриващо на стената,
- уплътнение по периметъра,
- шарнирни панти.

АКСЕСОАРИ В ЦЕНАТА НА КАСАТА

Метална ъглова ГОЛЯМА БЕЙСИК за тухлени стени

- Две или три стандартни шарнирни панти
- Три панти (при размери на касата "100" и "110")
- Гумено уплътнение по периметъра на касата

Метална ъглова ГОЛЯМА БЕЙСИК за стени от гипсокартон

- Две или три стандартни шарнирни панти
- Три панти за касата с размери "100", "110"
- Гумено уплътнение по периметъра на касата
- Специални анкери за стени от гипсокартон за улесняване на монтажа (до ширина на стената 150 мм)

Метална Регулируема БЕЙСИК

- Две или три стандартни шарнирни панти
- Три панти (при размери на касата "100" и "110")
- Гумено уплътнение по периметъра на касата в бяло, сиво, кафяво, кремиво, антрацит и черно
- Разширителни дюбели – каса на вратата анкерирана към тухлената стена
- Самонарезни винтове - каса анкерирана към стената от гипсокартон

БЕЛЕЖКИ

- Полиестерната боя Премиум Антрацит HPL/CPL е посветена на крилата на вратите HPL/CPL Антрацит.
- Фалцова каса с размери "80" и "90" в стандарта за инвестиция (проход 804, 904 мм) предлага се стандартно - без допълнително заплащане.

ДОПЛАЩАНИЯ

ЪГЛОВА МЕТАЛНА ГОЛЯМА БЕЙСИК И РЕГУЛИРУЕМА БЕЙСИК

полиестерна боя - ГРУПА II
инвестиционен пакет
регулируем насрещник за заключване
подсилване за автомат за самозатваряне

МЕТАЛНА ЪГЛОВА ГОЛЯМА БЕЙСИК

разширяване на профила на рамката от 110 до 150 мм
разширение на профила на касата от 155 до 270 мм
разширение на профила на касата от 275 на 390 мм
монтажни дюбели

Метална каса ПОРТА СИСТЕМ ЕЛЕГАНС

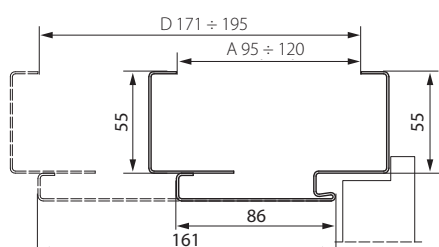
Метална каса ПОРТА СИСТЕМ

Метална ПОРТА СИСТЕМ

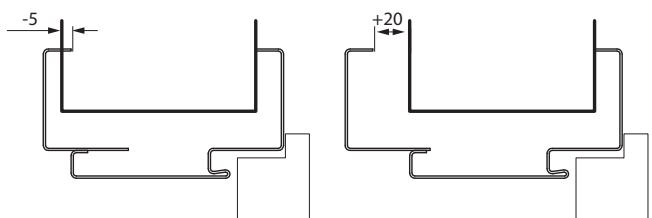
■ НАПРЕЧЕН РАЗРЕЗ НА КАСАТА



■ ОБХВАТ НА КАСАТА



■ РЕГУЛИРАНЕ НА КАСАТА

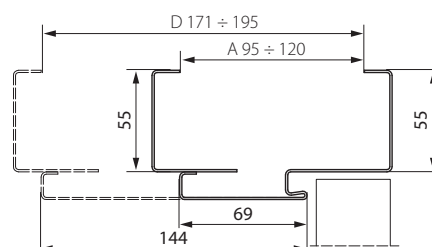


Метална ПОРТА СИСТЕМ ЕЛЕГАНС

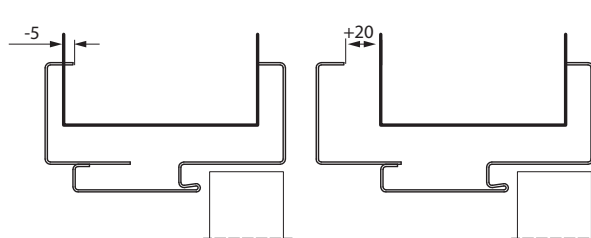
■ НАПРЕЧЕН РАЗРЕЗ НА КАСАТА



■ ОБХВАТ НА КАСАТА



■ РЕГУЛИРАНЕ НА КАСАТА



■ НАЛИЧНИ ДЕКОРИ

Мостри на цветовете вижте на стр. 247 – 254.

Премиум полиестерна боя ♥♥♥♥♥

| | | | | | |
|---------|------------------|-----------|--------------------|----------|-----------------|
| ГРУПА I | Бял МАТ | Сив МАТ | Антрацит структура | ГРУПА II | Черно структура |
| | Антрацит НРL/СРL | Бежов МАТ | Кафяв МАТ | | ГРУПА III |

Метална каса ПОРТА СИСТЕМ ЕЛЕГАНС

Метална каса ПОРТА СИСТЕМ



ВАРИАНТ 220



РЕГУЛАЦИЯ



ПОЦИНКОВАНА
ЛАМАРИНА



15
ГОДИНИ
ГАРАНЦИЯ

ЗА КОНСТРУКЦИЯТА
И ПОКРИТИЕТО НА
КАСАТА

Метална каса ПОРТА СИСТЕМ ОБХВАТ НА ДЕБЕЛИНАТА НА СТЕНАТА

| | |
|---|--------------|
| A | 95 ÷ 120 мм |
| B | 121 ÷ 145 мм |
| C | 146 ÷ 170 мм |
| D | 171 ÷ 195 мм |

метална каса ПОРТА СИСТЕМ ЕЛЕГАНС ОБХВАТ НА ДЕБЕЛИНАТА НА СТЕНАТА

| | |
|---|--------------|
| A | 95 ÷ 120 мм |
| B | 121 ÷ 145 мм |
| C | 146 ÷ 170 мм |
| D | 171 ÷ 195 мм |

ТЕХНИЧЕСКА ИНФОРМАЦИЯ

КОНСТРУКЦИЯ НА КАСАТА

Регулируемата рамка е изработена от висококачествена поцинкована ламарина с дебелина 1,2 мм.

Касата на вратата се състои от:

- фалцова част, адаптирана към дебелината на стената, оборудвана с необходимите фитинги и аксесоари,
- ъгъл на регулиране в диапазона -5, +20 мм,
- уплътнение по периметъра,
- шарнирни панци (метална каса ПОРТА СИСТЕМ)
- 3D регулируеми панци (метална каса ПОРТА СИСТЕМ ЕЛЕГАНС)

АКСЕСОАРИ В ЦЕНАТА НА КАСАТА

- Две или три стандартни шарнирни панци (метална каса ПОРТА СИСТЕМ)
- Две регулируеми 3D панци (метална каса ПОРТА СИСТЕМ ЕЛЕГАНС)
- Три панци (в КАСА с размер "100") (метална каса ПОРТА СИСТЕМ)
- Гумено уплътнение по периметъра на касата в бяло, сиво, кафяво, кремаво, антрацит и черно
- "Монтажни резби"
- Усилване на насрещника на бравата*

РАЗМЕР НА КАСАТА ВИЖТЕ СТРАНИЦА. 234, ТАБЛИЦА 3

- "60", "70", "80", "90", "100" и "120" ÷ "200"
- Поставя се на готовия под "0".

БЕЛЕЖКИ

- Сертификат за съответствие № 0004/D/W, ИТВ Варшава.
- Касата на вратата трябва да се монтира в помещения с окончателно завършени стени (напр. тапети) и подове (напр. паркет).
- Полиестерната боя Премиум Антрацит HPL/CPL е посветена на крилата на вратите HPL/CPL Антрацит.
- Фалцова каса с размери "80" и "90" в стандарта за инвестиция (проход 804, 904 мм) предлага се стандартно - без допълнително заплащане.

ДОПЛАЩАНИЯ

каса "220"
полиестерна боя - ГРУПА II
трета 3D панца златен цвят (доплаща се към цената на касата)
трета 3D панца в сребристо, бяло, черно (доплащане към цената на касата)
регулируем насрещник
инвестиционен пакет
изработен от ламарина с дебелина 1,5 мм (механичен клас 4)
подсилване за монтаж на автомат за самозатваряне

* аксесоарите и доплащането са включени в цената. Метална ПОРТА СИСТЕМ

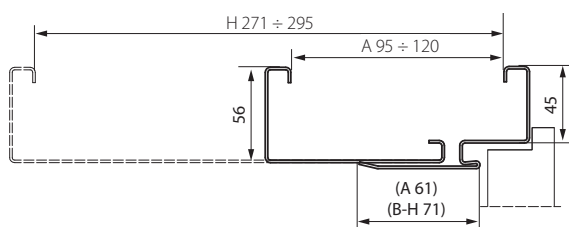
Метални регулируеми безфалцови каси Регулируема, Регулируема ПОРТА СИСТЕМ "за ъгъл"

Метална регулируема

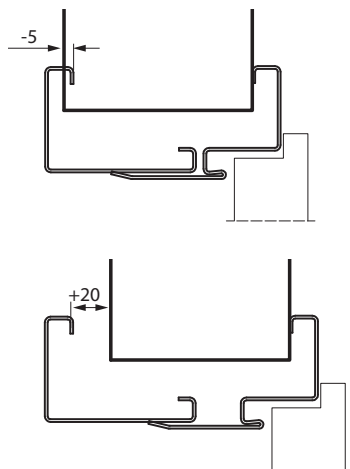
■ НАПРЕЧЕН РАЗРЕЗ НА КАСАТА



■ ОБХВАТ НА КАСАТА



■ РЕГУЛИРАНЕ НА КАСАТА



Метална регулируема безфалцова Метална ПС "за ъгъл"

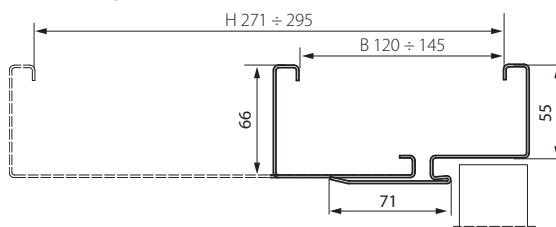
■ РАЗРЕЗ НА КАСАТА



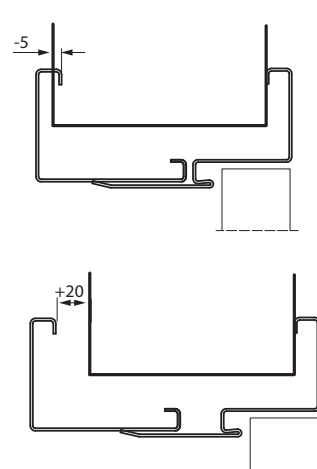
■ РАЗРЕЗ НА КАСАТА



■ ОБХВАТ НА КАСИТЕ МЕТАЛНИ РЕГУЛИРУЕМИ БЕЗ ФАЛЦ



■ РЕГУЛИРАНЕ НА КАСАТА МЕТАЛНА РЕГУЛИРУЕМА БЕЗФАЛЦ

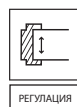


■ НАЛИЧНИ ДЕКОРИ Мостри на цветовете вижте на стр. 247 – 254.

Премиум полиестерна боя ♥♥♥♥♥

| | | | | | |
|---------|------------------|-----------|--------------------|----------|-----------------|
| ГРУПА I | Бял МАТ | Сив МАТ | Антрацит структура | ГРУПА II | Черно структура |
| | Антрацит НРЛ/СРЛ | Бежов МАТ | Кафяв МАТ | | ГРУПА III |

Метални регулируеми безфалцови каси Регулируема, Регулируема ПОРТА СИСТЕМ „за ъгъл“



ДИАПАЗОН НА ДЕБЕЛИНАТА НА СТЕНАТА

| | |
|---|--------------|
| A | 95 ÷ 120 мм |
| B | 121 ÷ 145 мм |
| C | 146 ÷ 170 мм |
| D | 171 ÷ 195 мм |
| E | 196 ÷ 220 мм |
| F | 221 ÷ 245 мм |
| G | 246 ÷ 270 мм |
| H | 271 ÷ 295 мм |

ДИАПАЗОН НА ДЕБЕЛИНАТА НА СТЕНАТА

| | |
|---|----------------|
| B | 120 ÷ 145 мм |
| C | 146 ÷ 170 мм 1 |
| D | 171 ÷ 195 мм |
| E | 196 ÷ 220 мм |
| F | 221 ÷ 245 мм |
| G | 246 ÷ 270 мм |
| H | 271 ÷ 295 мм |

ТЕХНИЧЕСКА ИНФОРМАЦИЯ

КОНСТРУКЦИЯ НА КАСАТА

Регулируемата каса е изработена от висококачествена поцинкована ламарина с дебелина 1,5 мм (Регулируема без) или 1,2 мм (Регулируефалцова, Регулируема "за ъгъл").

Касата на вратата се състои от:

- фалцова част (с панти и отвори за захващане), закрепена трайно към стената,
- уширител за вграждане, покриваш стената,
- уплътнение по периметъра,
- шарнирни панти (фалцови каси),
- 3D регулируеми панти (безфалцови каси)

АКСЕСОАРИ В ЦЕНАТА НА КАСАТА

- Две или три стандартни шарнирни панти (регулируема каса)
- Три панти (при размери на касата "100" и "110") (регулируема каса)
- Две регулируеми 3D панти (регулируема безфалцова каса)
- Гумено уплътнение по периметъра на касата в бяло, сиво, кафяво, кремаво, антрацит и черно
- Разширителни дюбели – каса на вратата анкеризирана към тухлената стена
- Самонарезни винтове - каса анкеризирана към стената от гипсокартон

РАЗМЕР НА КАСАТА, ВИЖ СТР. 234, ТАБЛИЦА 3

- "60", "70", "80", "90", "100", "110" и "120" ÷ "200"
- Поставя се на готовия под "0".

БЕЛЕЖКИ

- Касата на вратата трябва да се монтира в помещения с окончателно завършени стени (напр. тапети) и подове (напр. паркет).
- Полиестерната боя Премиум Антрацит HPL/CPL е посветена на крилата на вратите HPL/CPL Антрацит.
- Фалцова каса с размери "80" и "90" в стандарта за инвестиция (проход 804, 904 мм) предлага се стандартно - без допълнително заплащане.

ДОПЛАЩАНИЯ

полиестерна боя - ГРУПА II
трета 3D панта златен цвят (доплаща се към цената на касата)
трета 3D панта в сребристо, бяло, черно (доплащане към цената на касата)
регулируем насрещник
електрически насрещник: аверсивен или реверсивен
инвестиционен пакет
подсилване за монтаж на автомат за самозатваряне
изработена от ламарина с дебелина 1,5 мм (регулируема, механичен клас 4)
праг от неръждаема стомана (стр. 207)

* аксесоарите и доплащанията са включени в цената на касата. Метална регулируема и регулируема ПС "на кант"

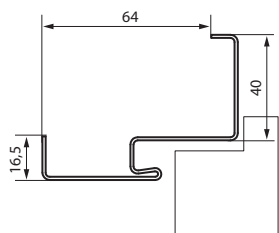
Метална безфалцова ъглова ГОЛЯМА, Метална ъглова МАЛКА ПЛЮС, УГЛОВА

Метална ъглова МАЛКА ПЛЮС

РАЗРЕЗ НА КАСАТА



РАЗРЕЗ НА КАСАТА

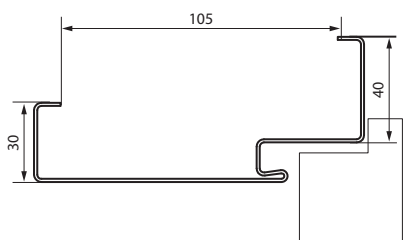


метална УГЛОВА ГОЛЯМА

НАПРЕЧЕН РАЗРЕЗ НА КАСАТА



РАЗРЕЗ НА КАСАТА

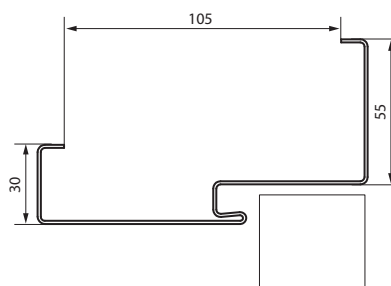


Метална безфалцова ъглова ГОЛЯМА

РАЗРЕЗ НА КАСАТА



РАЗРЕЗ НА КАСАТА



НАЛИЧНИ ДЕКОРИ Мостри на цветовете вижте на стр. 247 – 254.

Премиум полиестерна боя ◆◆◆◆◆◇◇

| | | | | | |
|---------|---------------------|------------|-----------------------|----------|--------------------|
| ГРУПА I | Бяла МАТ | Сив МАТ | Антрацит структура | ГРУПА II | Черно структура |
| | Антрацит HPL/CPL | Бежов МАТ | Кафяв МАТ | | ГРУПА III |

Метална безфалцова ъглова ГОЛЯМА, Метална ъглова МАЛКА ПЛЮС, ЪГЛОВА



ЗА КОНСТРУКЦИЯТА
И ПОКРИТИЕТО НА
КАСАТА

ТЕХНИЧЕСКА ИНФОРМАЦИЯ

КОНСТРУКЦИЯ НА КАСАТА

Ъгловите метални каси за врати (МАЛКА ПЛЮС, ГОЛЯМА и ГОЛЯМА метална безфалцова) са изработени от поцинкована стоманена ламарина с дебелина 1,2 мм. Касите се предлагат като универсални (ЪГЛОВИ МАЛКИ ПЛЮС, ГОЛЕМИ) или леви и десни. Ширина на профила на касата: 64 мм (метална ъглова МАЛКА ПЛЮС) или 105 мм (метална ъглова безфалцова ГОЛЯМА).

АКСЕСОАРИ В ЦЕНАТА НА КАСАТА

Метална ъглова ГОЛЯМА и МАЛКА ПЛЮС

- Две или три стандартни шарнирни панти
- Три панти (при размери на касата "100" и "110")
- Гумено уплътнение по периметъра на касата в бяло, бежово, сиво, кафяво, антрацит и черно
- Анкери, улесняващи монтажа (метална ъглова МАЛКА ПЛЮС)

Метална ъглова ГОЛЯМА за стени от гипсокартон

- Две или три стандартни шарнирни панти
- Три панти за касата с размери "100", "110"
- Гумено уплътнение по периметъра на касата в бежово, сиво, кафяво, антрацит и черно
- Специални анкери за стени от гипсокартон за улесняване на монтажа (до максимална ширина на стената 150 мм)

Метална ъглова ГОЛЯМА БЕЗФАЛЦОВА

- Две 3D регулируеми панти
- Гумено уплътнение по периметъра на касата в бяло, бежово, сиво, кафяво, антрацит и черно

РАЗМЕР НА КАСАТА, ВИЖ СТР. 234, ТАБЛИЦА 3

- "60", "70", "80", "90", "100", "110" и "120" ÷ "200"

В два варианта:

- да се поставят на готовия под на ниво "0"
- за изливане на подава замазка ниво "-30"

БЕЛЕЖКИ

- Полиестерната боя Премиум Антрацит HPL/CPL е посветена на крилата на вратите HPL/CPL Антрацит.

ДОПЛАЩАНИЯ

полиестерна боя - ГРУПА II
трета 3D панта златен цвят (доплаща се към цената на касата)
трета 3D панта в сребристо, бяло, черно (доплащане към цената на касата)
монтажни дюбели (ГОЛЯМА ъглова каса)
регулируем насрещник на бравата (Голяма ъглова каса)
електрически насрещник: аверсивен или реверсивен
разширяване на профила на касата от 110 до 150 мм
разширение на профила на касата от 155 до 270 мм
разширение на профила на касата от 275 на 390 мм
инвестиционен пакет
изработен от ламарина с дебелина 1,5 мм (механичен клас 4)
подсилване за монтаж на автомат за самозатваряне
праг от неръждаема стомана

(стр. 207)

* доплащането е включено в касата Метална ъглова, МАЛКА ПЛЮС, ГОЛЯМА

ПРОЕКТ БИС, ПРОЕКТ Премиум®

® патентовано решение на ПОРТА, защитено от закона

НАПРЕЧЕН РАЗРЕЗ НА КАСАТА



каса ПРОЕКТ БИС



Каса ПРОЕКТ Премиум

НАЛИЧНИ ДЕКОРИ

Мостри на цветовете вижте на стр. 247 – 254.



Портасинхро 3D



Порталерфект 3D

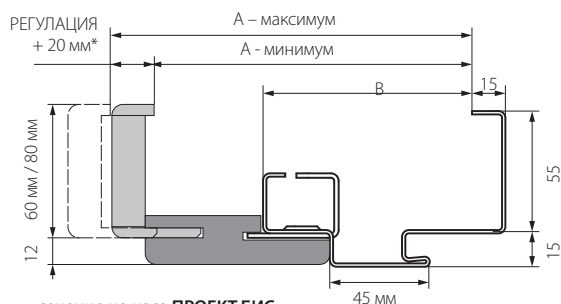


Порталамино

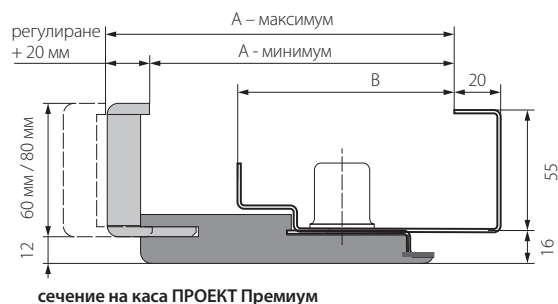


CPL HQ 0,2 мм
Гладстон/Халифакс

ЧЕРТЕЖИ (ИЛЮСТРАТИВНИ)



* за диапазон А - регулиране с +15 мм



ОБХВАТ

| МОДЕЛИ | ПРОЕКТ БИС | | ПРОЕКТ ПРЕМИУМ | |
|---------------------------|--------------|--------|----------------|--------|
| | A | B | A | B |
| Rw=27 dB | 138 ÷ 363 мм | 89 мм | 133 ÷ 333 мм | 95 мм |
| Rw=32 dB | 138 ÷ 363 мм | 89 мм | 133 ÷ 333 мм | 95 мм |
| АГАТ, ОПАЛ | 138 ÷ 363 мм | 89 мм | 133 ÷ 333 мм | 95 мм |
| Гранит клас С | 143 ÷ 368 мм | 94 мм | 138 ÷ 338 мм | 100 мм |
| EI 30 | 143 ÷ 368 мм | 94 мм | 138 ÷ 338 мм | 100 мм |
| Екстрийм RC 2, RC 3 | 147 ÷ 372 мм | 98 мм | 142 ÷ 342 мм | 104 мм |
| ЕКСТРИЙМ RC 4 | 152 ÷ 372 мм | 103 мм | 147 ÷ 347 мм | 109 мм |
| САЙЛЪНС 37 dB, фалцова | 147 ÷ 372 мм | 98 мм | 142 ÷ 342 мм | 104 мм |
| САЙЛЪНС 37 dB, безфалцова | 164 ÷ 389 мм | 115 мм | 159 ÷ 359 мм | 121 мм |
| Rw=42 dB | 162 ÷ 387 мм | 113 мм | 157 ÷ 357 мм | 119 мм |
| EI 60 | 155 ÷ 380 мм | 106 мм | - | - |

K Възможност за поръчка на покритие в естествен фурнир в ПОРТА КОНТРАКТ.

ПРОЕКТ БИС, ПРОЕКТ Премиум®

® патентовано решение на ПОРТА, защитено от закона



ЗА КОНСТРУКЦИЯТА И ПОКРИТИЕТО НА КАСАТА

ПОКРИТИЕ при ПРОЕКТ БИС

| Диапазон на ширината на стената | АГАТ, ОПАЛ, 27 dB, 32 dB | ГРАНИТ, EI 30 | ЕКСТРИЙМ RC2, RC3, САЙЛЪНС 37 dB, фалцова | ЕКСТРИЙМ RC4 | САЙЛЪНС 37 dB, безфалцова | Rw = 42 dB | EI 60 |
|---------------------------------|--------------------------|---------------|---|--------------|---------------------------|--------------|--------------|
| A | 138 ÷ 153 мм | 143 ÷ 158 мм | 147 ÷ 162 мм | 152 ÷ 167 мм | 164 ÷ 179 мм | 162 ÷ 177 мм | 155 ÷ 170 мм |
| B | 158 ÷ 178 мм | 163 ÷ 183 мм | 167 ÷ 187 мм | 172 ÷ 192 мм | 184 ÷ 204 мм | 182 ÷ 202 мм | 175 ÷ 195 мм |
| C | 183 ÷ 203 мм | 188 ÷ 208 мм | 192 ÷ 212 мм | 197 ÷ 217 мм | 209 ÷ 229 мм | 207 ÷ 227 мм | 200 ÷ 220 мм |
| D | 203 ÷ 223 мм | 208 ÷ 228 мм | 212 ÷ 232 мм | 217 ÷ 237 мм | 229 ÷ 249 мм | 227 ÷ 247 мм | 220 ÷ 240 мм |
| E | 223 ÷ 243 мм | 228 ÷ 248 мм | 232 ÷ 252 мм | 237 ÷ 257 мм | 249 ÷ 269 мм | 247 ÷ 267 мм | 240 ÷ 260 мм |
| F | 243 ÷ 263 мм | 248 ÷ 268 мм | 252 ÷ 272 мм | 257 ÷ 277 мм | 269 ÷ 289 мм | 267 ÷ 287 мм | 260 ÷ 280 мм |
| G | 263 ÷ 283 мм | 268 ÷ 288 мм | 272 ÷ 292 мм | 277 ÷ 297 мм | 289 ÷ 309 мм | 287 ÷ 307 мм | 280 ÷ 300 мм |
| H | 283 ÷ 303 мм | 288 ÷ 308 мм | 292 ÷ 312 мм | 297 ÷ 317 мм | 309 ÷ 329 мм | 307 ÷ 327 мм | 300 ÷ 320 мм |
| I | 303 ÷ 323 мм | 308 ÷ 328 мм | 312 ÷ 332 мм | 317 ÷ 337 мм | 329 ÷ 349 мм | 327 ÷ 347 мм | 320 ÷ 340 мм |
| J | 323 ÷ 343 мм | 328 ÷ 348 мм | 332 ÷ 352 мм | 337 ÷ 357 мм | 349 ÷ 369 мм | 347 ÷ 367 мм | 340 ÷ 360 мм |
| K | 343 ÷ 363 мм | 348 ÷ 368 мм | 352 ÷ 372 мм | 357 ÷ 377 мм | 369 ÷ 386 мм | 367 ÷ 387 мм | 360 ÷ 380 мм |

ПОКРИТИЕ ПРОЕКТ ПРЕМИУМ

| Диапазон на ширината на стената | АГАТ, ОПАЛ, 27 dB, 32 dB | ГРАНИТ, EI 30 | ЕКСТРИЙМ RC2, RC3, САЙЛЪНС 37 dB, фалцова | ЕКСТРИЙМ RC4 | САЙЛЪНС 37 dB, безфалцова | Rw=42 dB |
|---------------------------------|--------------------------|---------------|---|--------------|---------------------------|--------------|
| B | 133 ÷ 153 мм | 138 ÷ 158 мм | 142 ÷ 162 мм | 147 ÷ 167 мм | 159 ÷ 179 мм | 157 ÷ 177 мм |
| C | 153 ÷ 173 мм | 158 ÷ 178 мм | 162 ÷ 182 мм | 167 ÷ 187 мм | 179 ÷ 199 мм | 177 ÷ 197 мм |
| D | 173 ÷ 193 мм | 178 ÷ 198 мм | 182 ÷ 202 мм | 187 ÷ 207 мм | 199 ÷ 219 мм | 197 ÷ 217 мм |
| E | 193 ÷ 213 мм | 198 ÷ 218 мм | 202 ÷ 222 мм | 207 ÷ 227 мм | 219 ÷ 239 мм | 217 ÷ 237 мм |
| F | 213 ÷ 233 мм | 218 ÷ 238 мм | 222 ÷ 242 мм | 227 ÷ 247 мм | 239 ÷ 259 мм | 237 ÷ 257 мм |
| G | 233 ÷ 253 мм | 238 ÷ 258 мм | 242 ÷ 262 мм | 247 ÷ 267 мм | 259 ÷ 279 мм | 257 ÷ 277 мм |
| H | 253 ÷ 273 мм | 258 ÷ 278 мм | 262 ÷ 282 мм | 267 ÷ 287 мм | 279 ÷ 299 мм | 277 ÷ 297 мм |
| I | 273 ÷ 293 мм | 278 ÷ 298 мм | 282 ÷ 302 мм | 287 ÷ 307 мм | 299 ÷ 319 мм | 297 ÷ 317 мм |
| J | 293 ÷ 313 мм | 298 ÷ 318 мм | 302 ÷ 322 мм | 307 ÷ 327 мм | 319 ÷ 339 мм | 317 ÷ 337 мм |
| K | 313 ÷ 333 мм | 318 ÷ 338 мм | 322 ÷ 342 мм | 327 ÷ 347 мм | 339 ÷ 359 мм | 337 ÷ 357 мм |

ТЕХНИЧЕСКА ИНФОРМАЦИЯ

КОНСТРУКЦИЯ НА КАСАТА

Комплектът каса на вратите ПРОЕКТ БИС и Премиум се състои от:
 - ъглова метална каса от поцинкована ламарина с дебелина 1,2 мм (АГАТ) или 1,5 мм (ОПАЛ, ЕКСТРИЙМ RC 2 и RC 3, RC 4, ГРАНИТ клас C, Rw = 27 dB, Rw = 32 dB, Сайлънс Rw = 37 dB, Rw = 42 dB, EI 30, EI 60), с подготвен профил за монтаж на надстройката ПОРТА СИСТЕМ,

- специално фрезозани елементи ПОРТА СИСТЕМ, състоящи се от хоризонтална греда и две вертикални греди, както и первази, изработени от материали на дървесна основа.

Покрието на системата ПОРТА за касата на вратата се произвежда и доставя на клиента като комплект от елементи, които се сглобяват на място.

АКСЕСОАРИ В ЦЕНАТА НА КАСАТА

- Стандартен тип каса, съответстваща на типа на използваното крило.

РАЗМЕР НА КАСАТА, ВИЖ СТР. 237, ТАБЛИЦА 5

- "80"; "90"; "100"

В два варианта:

- да се поставят на готовия под на ниво "0"
- за изливане на подова замазка ниво "-30"

БЕЛЕЖКИ

- Сертификат за съответствие № 0004/D/W, Институт за строителни изследвания, Варшава

- Минималната дебелина на зида - размер "А".

- Касата ПРОЕКТ (БИС и Премиум) изисква разширяване на отвора в стената S_0 с 30 мм и на височината H_0 с 15 мм (допустимо отклонение ± 10 мм / ± 5 мм. спрямо стандартните размери на метална каса.

ДОПЛАЩАНИЯ

покритие на рамката: цветове в 0,2 мм CPL фурнир - ГРУПА II

Една врата, много възможности

Вижте как можете лесно да придадете ново излъчване на вратите си! Погрижете се за финалните детайли и модерните аксесоари, които можете да закупите, без да се налага да сменяте цялото крило на вратата.



СЪВЕТ! Всяка врата може да бъде персонализирана за теб и твоя стил



РЕТРО МОДУЛ

стилизирана корона и декоративна лайсна за монтиране към касата



СТЕНЕН ПЕРВАЗ

декоративен стенов перваз / Направи си сам



ПОДОВ ПЕРВАЗ

елегантен и практичен начин за завършване на интериора

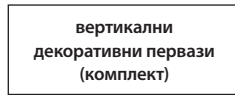
ДОПЪЛНИТЕЛНО ОБОРУДВАНЕ

РЕТРО МОДУЛ

ПОРТА СИСТЕМ
+ Модул РЕТРО (корона и
декоративни первази)



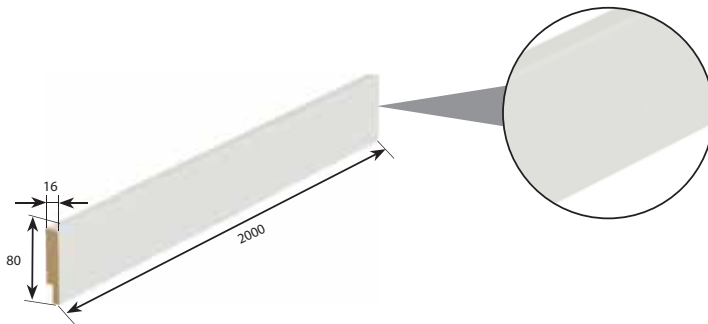
+



ДОПЛАЩАНИЯ

- корони: покритие. Нат. Дъб сатен бял
- декоративни первази: покритие. Нат. Дъб сатен бял

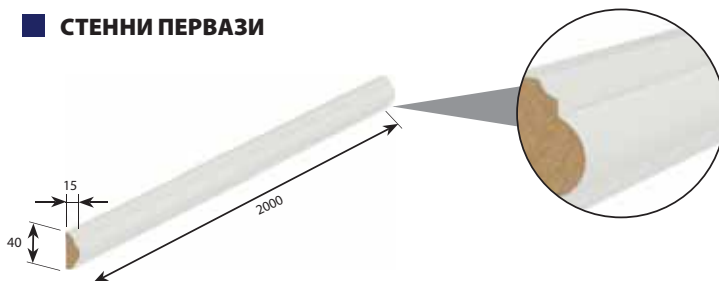
ПОДОВИ ПЕРВАЗИ



НАЛИЧНИ ДЕКОРИ

Портадекор: Бял, Фиорд, небоядисан (покритие за самостоятелно боядисване) UV Премиум Плюс лак: Бял и Сив
Портаперфект: естествен дъб, матов дъб
CPL HQ: черен, златен Крафт Дъб.

СТЕННИ ПЕРВАЗИ



ДЕКОРАТИВНИ ПЕРВАЗИ

Плоски первази



Заоблени первази



Ъглов заоблен фриз
(2,15 м x 12 мм x 22 мм)



* Комплект за една страна.

Уширения на касата


РЕГУЛИРАНЕ НА КАСАТА

Касата може да се разшири, за да съответства на размера на стената:

- **Тунелно уширение (съединена каса на врата)** – предназначен за широки зидове (макс. 588 мм). Решението се състои от стандартна каса и допълнителен уширител с конектор. Проверете размерите в ТАБЛИЦА 1, стр. 234



- **Панел за регулиране** - решение, което дава възможност за разширяване на стандартна каса (макс. 460 мм) с помощта на допълнителен панел, изработен от MDF; панелите за регулиране се предлагат с ширина 80 и 160 мм.



РЕГУЛИРАЩИ ПАНЕЛИ за каса ПОРТА СИСТЕМ

тип А (80 мм хоризонтално)

тип В (160 мм хоризонтално)

тип А (80 мм вертикален) комплект.

тип В (160 мм вертикален) комплект.

Портадекор,
Портасинхро 3D

Порталамино, Портаперфект 3D,
CPL HQ гр. I, Супер МАТ

Покритие Премиум
лак

UV Лак Премиум
плюс

Естествени
фурнири


- **Широко перо** - ъгловата каса с удължено перо за регулиране дава възможност за увеличаване на обхвата на стената с допълнителни 20 мм (при запазване на настройката от 20 мм). Оpcionята е налична за касата на вратите ПОРТА СИСТЕМ, ПОРТА СИСТЕМ ЕЛЕГАНС с всички покрития.



минимум



максимум



каса с дълго перо по избор
срещу допълнително
заглащане

Покритие Синтетичен

UV Лак Премиум плюс

Покритие Натурална

Доплащане към цената на касата

ВЕНТИЛАЦИОННА РЕШЕТКА

В сгради, където се използва система за вентилация на топлина, трябва да изберете подходящите врати. В гамата ПОРТА сме подготвили вентилационен подрез в избрани колекции. Крилата при този вариант са с 15 мм по-къси от стандартните, като се запазва стандартната височина на касата.

Предлага се опция в колекциите: ПОРТА ВЕКТОР Премиум, ПОРТА АРТ ДЕКО, ПОРТА ХАЙД.

Забележка: предлага се само за полския стандарт.



ПОРТА ВЕКТОР Премиум



ПОРТА ВЕКТОР Премиум
с вентилационен подрез



ПОРТА ВЕКТОР Премиум
с вентилационен подрез

ВЕНТИЛАЦИЯ



Вентилационни втулки
- един ред (различни
цветове)



Вентилационни втулки
- два реда (различни
цветове)



Продажба на метални вентилационни втулки, цена на брой

- Налични цветове: - квадратни втулки: злато, матово злато, сребро, матово сребро
- кръгли втулки: сребро, матово сребро



Слот за вентилация



Вентилационна решетка (различни цветове)
- Решетката отговаря на изискванията за вентилация на банята съгласно разпоредбите на строителното законодателство.

АКСЕСОАРИ КУПЕТЕ ИЗГОДНО КОМПЛЕКТ

16

→ Изберете аксесоари **в зависимост от нуждите**



Дръжка ЕЛЕГАНТ

✓ МНОГО ЦВЕТОВЕ

Нашите дръжки за врати се предлагат в много цветове, **можете лесно да ги съчетаете с други елементи във вашия интериор.** Закупувайки аксесоари в комплект, **можете успешно да ги съчетаете със себе си** да сте сигурни, че цветът на всички елементи (дръжка, ключалка, панти) ще съвпадне.



Дръжка ЛУНГО

✓ РАЗЛИЧНИ СТИЛОВЕ

В нашата гама ще намерите дръжка, **независимо от стила на вашия интериор.** Дръжките на вратите с геометрични форми и минималистичен дизайн са идеални за модерен стил. В класическия интериор идеално подхождат дръжки с дълъг шилд и заоблени форми.



АЗУРА: дръжка за врата + стопер + мебелни дръжки

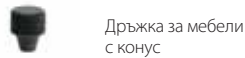
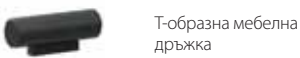
✓ ФУНКЦИОНАЛЕН

Нашата оферта включва колекция, който свързва: **дръжки за врати, дръжки за мебели, закачалки и стопери**, благодарение на което ще създадете халмоничен и функционален интериор. Освен това ще откриете дръжки и дръжки за врати, които ще преобразят интериора ви по един неочакван начин.

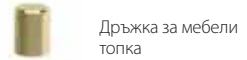
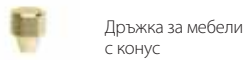
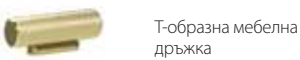

Колекция аксесоари АЗУРА

Поради използваната печатна техника, цветът на представения продукт може да се различава от оригинала.

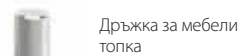
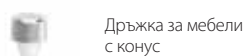
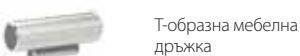
■ АЗУРА ЧЕРНА (дебелина на дръжката 9 мм)



■ АЗУРА ЗЛАТО (дебелина на дръжката 9 мм)



■ АЗУРА СРЕБРО (дебелина на дръжката 9 мм)



* Стойностите, посочени за надлъжни мебелни дръжки (320 мм. 192 мм. 128 мм), показват разстоянието между монтажните винтове на дръжките.

Дръжки

Поради използваната печатна техника, цветът на представения продукт може да се различава от оригинала.

■ ЕУФОРИЯ (дебелина на дръжката 9 мм)



черна



сребро



розета за
обикновен ключ



секретен партон



розетка с ключалка
за тоалетна

■ СЕГУРА (дебелина на дръжката 9 мм) **НОВОСТ**



черна



сребро



розета за
обикновен ключ



секретен партон



розетка с ключалка
за тоалетна

■ ТОПАЗ (дебелина на дръжката 10 мм)



сребро



розета за
обикновен ключ



секретен партон



розетка с ключалка
за тоалетна

■ УНИКО (дебелина на дръжката 9 мм)



черна структура



антрацит структура



розета за
обикновен ключ



секретен партон



розетка с ключалка
за тоалетна

■ РУМБА (дебелина на дръжката 9 мм)



лъскав хром



никел



черна



розета за
обикновен ключ



секретен партон



розетка с ключалка
за тоалетна

Поради използваната печатна техника, цветът на представения продукт може да се различава от оригинала.

■ НЕКСТ (дебелина на дръжката 9 мм)



сребро



сребърен мат



златен мат



розета за обикновен ключ



секретен партон



розетка с ключалка за тоалетна

■ ОФИС (дебелина на дръжката 9,5 мм)



сребро



сребърен мат



антрацит



злато



златен мат



розета за обикновен ключ



секретен партон



розетка с ключалка за тоалетна

ЗАБЕЛЕЖКА: цената важи за всички цветове

■ КЮБ (дебелина на дръжката 9 мм)



матиран хромиран



матиран никел



черна



розета за обикновен ключ



секретен партон



розетка с ключалка за тоалетна

■ ЕЛЕГАНТ (дебелина на дръжката 6 мм)

ПРЕПОРЪЧВА СЕ

Тънката розетка с модерна форма и класа сама по себе си.



сребро



бял



черна



розета за обикновен ключ



секретен партон



розетка с ключалка за тоалетна

■ ДИВО ФИТ Q (дебелина на дръжката 6 мм)

ПРЕПОРЪЧВА СЕ

Тънката розетка с модерна форма и класа сама по себе си.



хром



сатениран хром



черна



розета за обикновен ключ



секретен партон



розетка с ключалка за тоалетна

Дръжки

Поради използваната печатна техника, цветът на представения продукт може да се различава от оригинала.

■ МАКСИМА (дебелина на дръжката 9 мм)



хром



матиран хром



черна



розета за обикновен ключ



секретен партон



розетка с ключалка за тоалетна

■ МАКСИМА КОНЕКТ (дебелина на дръжката 9 мм)



черна с бяла вложка



розета за обикновен ключ



секретен партон



розетка с ключалка за тоалетна

■ ДОРО (дебелина на дръжката 9 мм)

НОВОСТ



черно



сребро



розета за обикновен ключ



секретен партон



розетка с ключалка за тоалетна

■ ОРГАНИК (дебелина на дръжката 9 мм)



черна структура



антрацит структура



розета за обикновен ключ



секретен партон



розетка с ключалка за тоалетна

■ МОДЕРН ПЛЮС (дебелина на дръжката 11 мм)



сребро



сребърен мат



златен мат



розета за обикновен ключ



секретен партон



розетка с ключалка за тоалетна

Поради използваната печатна техника, цветът на представения продукт може да се различава от оригинала.

■ АКЦЕНТ ПЛЮС (дебелина на дръжката 9 мм)



сребро



сребърен мат



златен мат



розета за обикновен ключ



секретен партон



розетка с ключалка за тоалетна

■ ЛЕА (дебелина на дръжката 9 мм)



злато



черна



розета за обикновен ключ



секретен партон



розетка с ключалка за тоалетна

■ ЛУНА СЛИМ (дебелина на дръжката 6 мм)

ПРЕПОРЪЧВА СЕ

Тънката розетка с модерна форма и класа сама по себе си.



злато



хром



матиран хром



черна



розета за обикновен ключ



секретен партон



розетка с ключалка за тоалетна

ЗАБЕЛЕЖКА: цената важи за всички цветове

■ БЕЛА СЛИМ (дебелина на дръжката 6 мм)

ПРЕПОРЪЧВАМЕ

Тънката розетка с модерна форма и класа сама по себе си.



хром



злато



черна



розета за обикновен ключ



секретен партон



розетка с ключалка за тоалетна

■ РОНДА (дебелина на дръжката 6 мм)

ПРЕПОРЪЧВА СЕ

Тънката розетка с модерна форма и класа сама по себе си.



златен мат



черна



розета за обикновен ключ



секретен партон



розетка с ключалка за тоалетна

Дръжки

Поради използваната печатна техника, цветът на представения продукт може да се различава от оригинала.

■ СИМПЪЛ (дебелина на дръжката 6 мм)

ПРЕПОРЪЧВАМЕ

Тънката розетка е модерна форма и класа сама по себе си.



сребро



бял



черно



розета за обикновен ключ



секретен партон



розетка с ключалка за тоалетна

Комплект: дръжка + розетка обикновена или за секретен ключ
Комплект: дръжка + розетка с ключалка за тоалетна

■ ДИВО ФИТ (дебелина на дръжката 6 мм)

ПРЕПОРЪЧВА СЕ

Тънката розетка е модерна форма и класа сама по себе си.



хром



сатениран хром



черна



розета за обикновен ключ



секретен партон



розетка с ключалка за тоалетна

■ АЗАЛИЯ (дебелина на дръжката 7 мм)



злато



сатениран хром



полиран хром



черно



розета за обикновен ключ



секретен партон



розетка с ключалка за тоалетна

■ ОРТИКА (дебелина на дръжката 7 мм)



злато



полиран хром



черно



розета за обикновен ключ



секретен партон



розетка с ключалка за тоалетна

■ МОДЕРНО (дебелина на дръжката 9 мм)

НОВОСТ



бяла



черна



розета за обикновен ключ



секретен партон



розетка с ключалка за тоалетна

Поради използваната печатна техника, цветът на представения продукт може да се различава от оригинала.

■ ЛУНГО (дебелина на дръжката 9,5 мм) НОВОСТ




■ РОЯЛ (дебелина на дръжката 9,5 мм)




ДРЪЖКИ за обекти

■ ОВАЛ / клас 4 (дебелина на дръжката 8 мм)



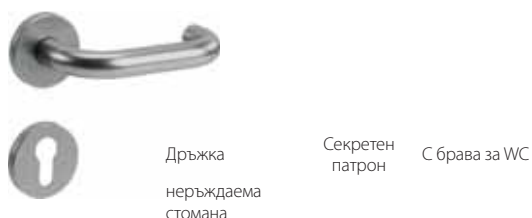
неръждаема стомана

■ КВАДРАТ / клас 4 (дебелина на дръжката 8 мм)



неръждаема стомана

■ ЕДЕЛ / клас 3 (дебелина на дръжката 10 мм)



■ МИНИ ПЛЮС (дебелина на дръжката 10 мм)



Дръжки

Поради използваната печатна техника, цветът на представения продукт може да се различава от оригинала.

■ ПОРТА АГАТ (1 ВИ ЕВРОПЕЙСКИ КЛАС) дебелина на дръжката отстрани: външна 12 мм, вътрешна 8 мм

Дръжка (72)



със стандартна ръкохватка



с дръжка "топка"



шилд за горно заключване

■ ПОРТА ОПАЛ (2-РИ ЕВРОПЕЙСКИ КЛАС) дебелина на дръжката отстрани: външна 12 мм, вътрешна 8 мм

Дръжка (72)



със стандартна ръкохватка



с дръжка "топка"



шилд за горно заключване

■ ПОРТА ГРАНИТ (III ЕВРОПЕЙСКИ КЛАС, БИВШ КЛАС "С") дебелина на дръжката отстрани: външна 12 мм, вътрешна 8,5 мм

Дръжка (72)



със стандартна ръкохватка



с дръжка "топка"



шилд за горно заключване

■ КРАЛСКИ (III ЕВРОПЕЙСКИ КЛАС, БИВШ КЛАС "С") дебелина на дръжката отстрани: външна 12 мм, вътрешна 8,5 мм

Дръжка (72)



със стандартна ръкохватка




с дръжка "топка"



шилд за горно заключване

■ ПОРТА СЕЙФ (КЛАС НА БЕЗОПАСНОСТ III) дебелина на дръжката отстрани: външна 12 мм, вътрешна 8,5 мм

Дръжка (92)



със стандартна ръкохватка



с дръжка "топка"



шилд за горно заключване

Допълнителни аксесоари

■ ИНТЕЛИГЕНТНА ЕЛЕКТРОННА БРАВА

Безжично задвижване на патрона, позволяващо дистанционно управление на достъпа до къща или апартамент от всяка точка на света. Като администратор можете да създадете неограничен брой дистанционни ключове за членове на семейството, гости и служители. Позволява ви да предоставите постоянен или временен достъп.

САЛТО ДАНАЛОК V3



Сребро

Използвайте с врати ЕКСТРИЙМ RC3 (за патрони 30/40G или 30G/40).
Използването на електронна ключалка не влияе на класификацията на вратата.

КОМПЛЕКТ

електронна брава

адаптер - необходимо за инсталиране на електронна брава

WiFi мост

комплект патрони ВИЛКА - 1 бр. с топка, 1 бр. с осигурителна ключалка

■ КОМПЛЕКТ ЗА ПОЧИСТВАНЕ, ОСВЕЖАВАНЕ И РЕГЕНЕРИРАНЕ НА ПОВЪРХНОСТИ НА ВРАТИ



ГРИЖА ЗА ВРАТИ ПОРТА

Редовната употреба на препаратите и поддържането на вратите чисти и в перфектен вид, което гарантира най-високо ниво на удовлетвореност от използваните врати.

Препоръчва се да се нанася редовно на всеки 2-3 седмици, по-често в случай на силно замърсяване, а междуременно да се избърсва вратата с мека и суха кърпа, без използване на допълнителни почистващи продукти.

КОМПЛЕКТЪТ ВКЛЮЧВА:

Препарат за почистване за врати ПОРТА

Препарат за цялостно почистване на всички видове повърхности на вратите. Не променя нивото на гланц. Отстранява следи от мазнини, стикери, вакса, химикалки, моливи, маркери, боя за обувки, никотин и др. Има антистатичен ефект.

Освежаване на вратата ПОРТА - Препарат за освежаване и регенериране на повърхности на врати

Подготовка за освежаване и възстановяване на всички видове повърхности на врати от естествена дървесина, фурнир, плоскости, лакирани модерни и класически врати. Премахва петна от вода и алкохол, и замърсявания. Освежава цвета и възстановява оригиналния вид на повърхността на вратата. Не използвайте върху гланцови, восъчни или омаслени повърхности на вратите. Не съдържа восък или силикон.

Допълнителни аксесоари

ПОДЛОЖКИ ЗА ДРЪЖКИ



правоъгълна подложка

кръгла подложка

овална подложка

ИЛЮМИНАТОР ОТ НЕРЪЖДАЕМА СТОМАНА



- Илюминатор се предлага само в крила с пълнеж от перфорирано ПДЧ, в следните модели плътни крила: МИНИМАКС, ПОРТА ДЕКОР, ПОРТА СРЦ, ЕНДУРО, Натура КЛАСИК, ПОРТА РЕЗИСТ.
- Външният диаметър е 350 мм.
- Има възможност за избор на прозрачно или матирано безопасно стъкло от клас 2 с дебелина 6 мм.
- Доплащане за илюминатор от неръждаема стомана
- Доплащане за черен илюминатор

ОБОРУДВАНЕ НА ВХОДНИ ВРАТИ



Широкоъгълна шплионка

Две секретни патрона от клас "B".
- сребрист, черен и златист цвят

ПРАГ



Праг от неръждаема стомана за каси на ПОРТА:

- стандартен (90 мм)
- разширен (120 мм)

за двукрили врати:

- разширен (120 мм)

АВТОМАТ ЗА САМОЗАТВАРЯНЕ

АВТОМАТ ЗА САМОЗАТВАРЯНЕ
- сребро и бронз

ДРЪЖКИ

Брава с ключ или кука за баня със странични и предни дръжки, за плъзгащи се врати.
- цвят злато, матово злато, сребро, матово сребро, черноКръгла дръжка за плъзгащи се врати включена в цената на крилото.
- сребро, злато и черно

ЕЛЕКТРИЧЕСКИ НАСРЕЩНИК



Електрическа брава за ГОЛЯМА и регулируема ъглова метална каса на вратата



Електрическа брава за каса ПОРТА СИСТЕМ

ПОДГОТОВКА ЗА СКЪСЯВАНЕ

Правоъгълни и заоблени дръжки за плъзгащи се врати.
- цвят злато, матово злато, сребро, матово сребро, черноПодготовка на крилото за скъсяване
- максимум 60 мм

Допълнителни аксесоари

■ БРАВИ



Магнитна брава и насрещник с лицева планка от неръждаема стомана, черно, бяло и златно



Брава ПРАЙМ със сребърен или златен лицев панел



Брава с лицева планка в черно

■ ПАНТИ



Продажба на 3D панти на бройка - за врати и каси
- злато
- сребро, бяло, черно



Продажба на шарнирни панти ПРАЙМ - за крила и рамки
- злато, матово злато, сребро, матово сребро



Продажба на стандартни панти части за крило и каса
- сребро



Продажба на панти на бройка части за крило и каса
- черен



Продажба на 3D регулируеми шарнирни панти за крила и каси
- сребро

■ АКСЕСОАРИ



Капачки за стандартни и 3D регулируеми цифрови панти за интериорни врати (комплект за една панта)
- злато, сребро мат, лъскав хром



Капачки за панти Виладора (комплект за една панта)
- златен гланц, старо злато, сребърен гланц

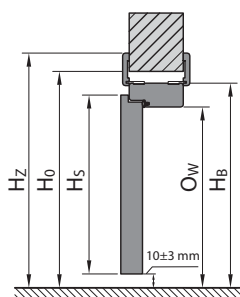
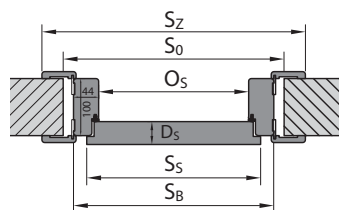
■ ПАТРОН ЗА ВЪТРЕШНИ ВРАТИ



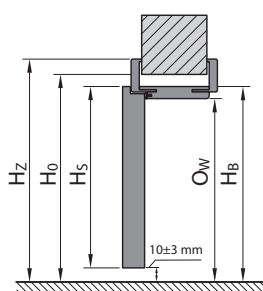
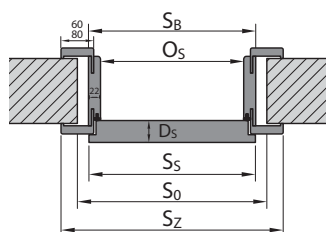
Патрон за вътрешни врати с размери

Монтажни размери на вратата

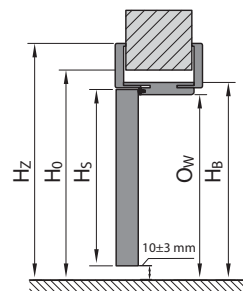
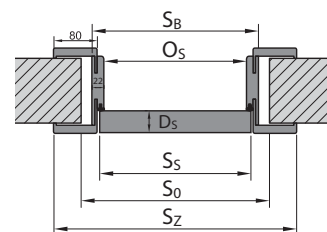
КАСА МИНИМАКС



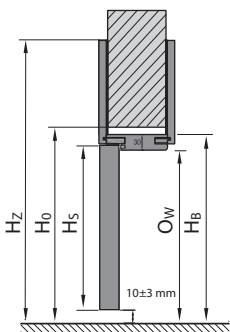
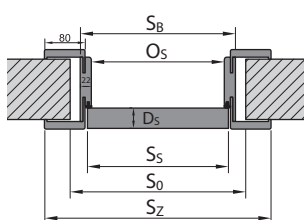
КАСА ПОРТА СИСТЕМ



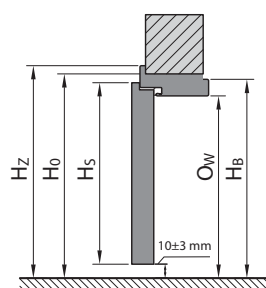
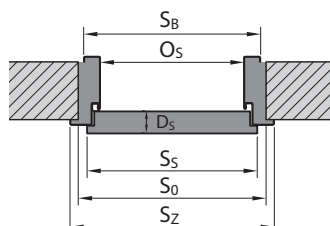
КАСА ПОРТА СИСТЕМ ЕЛЕГАНС



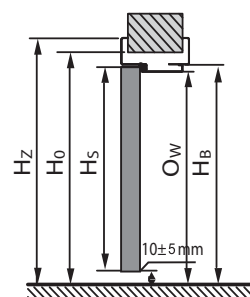
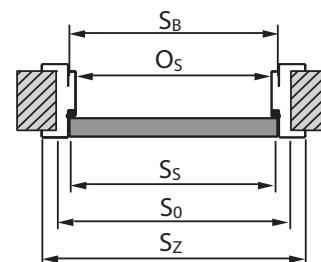
КАСА ЛЕВЪЛ



МЕТАЛНА КАСА



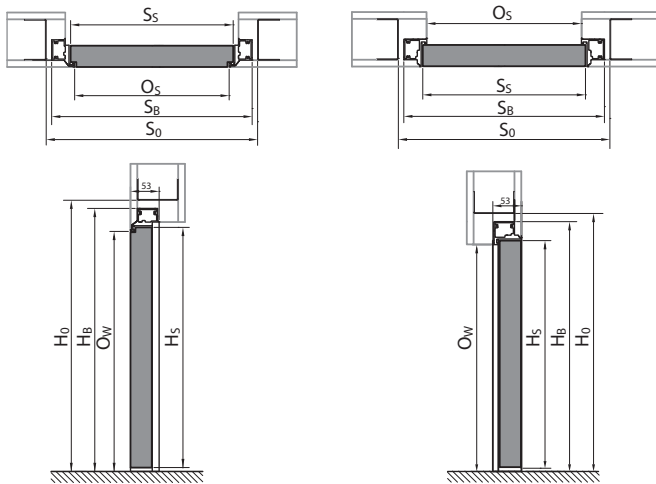
МЕТАЛНА БЕЗФАЛЦОВА КАСА



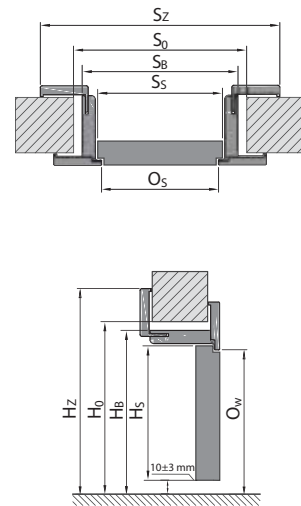
Вижте нашите
видеоклипове за монтаж

Монтажни размери на вратата

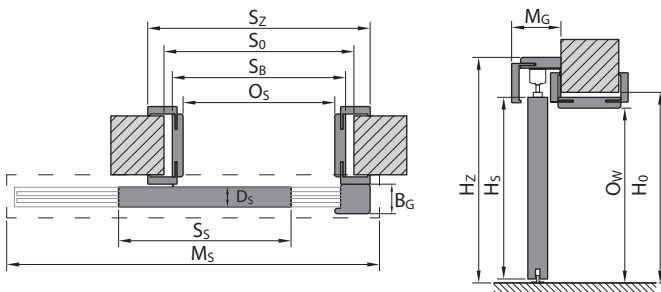
■ ПОРТА ХАЙД



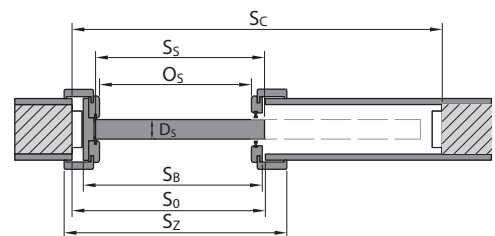
■ КАСА С ОБРАТЕН ФАЛЦ



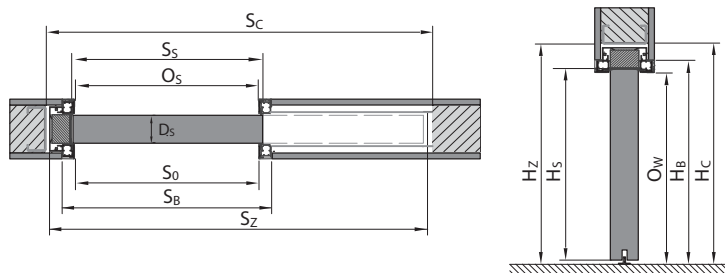
■ ПЛЪЗГАЩА СИСТЕМА ПОРТА



■ ПЛЪЗГАЩА СИСТЕМА КОМПАКТ



■ СИСТЕМА ЗА ПЛЪЗГАНЕ БЕЗ КАСА



Таблицы с размери на вратите

ЛЕГЕНДА КЪМ РАЗМЕРИТЕ

| | |
|-------|--|
| S_s | обща ширина на крилото на вратата (включително фалцовете) |
| H_s | обща височина на крилото на вратата (включително фалца) |
| D_s | дебелина на крилото на вратата |
| S_0 | ширина на отвора в стената, подготвен за монтиране на касата |
| H_0 | височината на отвора в стената, подготвен за монтиране на касата, измерена от нивото на готовия под |
| O_s | светър отвор на касата (при вратите Алфа, Бета, размерът се намалява с дебелината на крилата, окачени на касата) |
| O_w | светла височина на касата (измерена от нивото на завършения под) |
| S_b | широчина на касата, размер без первази |

| | |
|-----------|--|
| H_b | височина на касата, размер без первази |
| S_z | обща широчина на касата, размер с первази |
| H_z | обща височина на касата, размер с первази |
| M_s | дължина на декоративният корниз на плъзгащата се система |
| M_G | дебелина на корнизата на плъзгащата се система |
| B_G | дебелина на буферната греда на плъзгащата се система |
| $T_{s/w}$ | допустимо отклонение на ширината височина на отвора в стената |
| S_c | ширина на отвора в стената за монтаж на касетата |
| H_c | височина на отвора в стената за монтаж на касета (измерена от нивото на готовия под) |

Обърнете внимание на первазите 60/80 мм в таблиците с размери (S_z).

ИНТЕРИОРНИ ВРАТИ С ДЪРВЕНИ КАСИ

ТАБЛИЦА 1

Таблица с размери за двукрили интериорни врати с дървени каси ще намерите на адрес www.porta.com.pl/pliki-techniczne

За да се получи размерът S_0 за двойна врата, е необходимо да се:

- за фалцови крила с рамка ПОРТА СИСТЕМ: към размерите S_{cr} посочени в таблица 1 за единичното крило (фалцово), се добавят размерите S_s на второто крило (фалцово) или на уширителя (фалцов)
- за фалцови крила с други каси: към размера S_{cr} , даден в таблица 1 за единичното крило (фалцов), се добавя размерът S_s на второто крило (фалцово) или на уширителя (фалцов) и получената стойност се намалява с 10 мм.
- за безфалцови крила: към размера S_{cr} , посочен в таблица 1 за единичното (без фалц) крило, се добавя размерът S_s на второто (без фалц) крило или на уширителя (без фалц), увеличен с 16 мм.

| ТИП КАСА | РАЗМЕР | S_s | H_s | D_s | S_0 | H_0 | O_s | O_w | S_b | H_b | S_z (6) | S_z (8) | H_z | $T_{s/w}$ |
|--|--------|-------|-------|-------|-------|----------------|-------|-------|-------|-------------|-----------|-----------|--|-----------|
| с каси: Минимум 60мм МДФ Минимум 100 мм с естествен фурнир | 60 | 644 | 2030 | 40 | 710 | 2075 | 602 | 2016 | 690 | 2060 | 800 | - | 2115 | +20 / +10 |
| | 70 | 744 | | | 810 | | 702 | | 790 | | 900 | - | | |
| | 80 | 844 | | | 910 | | 802 | | 890 | | 1000 | - | | |
| | 90 | 944 | | | 1010 | | 902 | | 990 | | 1100 | - | | |
| | 100 | 1044 | | | 1110 | | 1002 | | 1090 | | 1200 | - | | |
| с каси ПОРТА СИСТЕМ Виладора РЕТРО | 60 | 644 | 2030 | 40 | 680 | 2060 | 602 | 2016 | 646 | 2038 | 746 | 786 | Ъгъл (6) / (8) 2088 / 2108 | +20 / +10 |
| | 70 | 744 | | | 780 | | 702 | | 746 | | 846 | 886 | | |
| | 80 | 844 | | | 880 | | 802 | | 846 | | 946 | 986 | | |
| | 90 | 944 | | | 980 | | 902 | | 946 | | 1046 | 1086 | | |
| | 100 | 1044 | | | 1080 | | 1002 | | 1046 | | 1146 | 1186 | | |
| 110 | 1144 | 1180 | 1102 | 1146 | 1246 | 1286 | | | | | | | | |
| с каси: ПОРТА СИСТЕМ ЕЛЕГАНС ПОРТА СИСТЕМ ЕЛЕГАНС 90 градуса / ЛЕВЪЛ | 60 | 618 | 2017 | 40 | 690 | 2060 / 2070 | 602 | 2016 | 646 | 2038 / 2046 | - | 786 | 2108 / панел Горна част (20) / (100) 2228/3028 | +10 / +10 |
| | 70 | 718 | | | 790 | | 702 | | 746 | | - | 886 | | |
| | 80 | 818 | | | 890 | | 802 | | 846 | | - | 986 | | |
| | 90 | 918 | | | 990 | | 902 | | 946 | | - | 1086 | | |
| | 100 | 1018 | | | 1090 | | 1002 | | 1046 | | - | 1186 | | |
| с каси ПОРТА СИСТЕМ с обратен фалц** | 60 | 639 | 2027 | 40 | 720 | 2080 | 626 | 2028 | 691 | 2061 | - | 831 | 2130 | ±10/±5 |
| | 70 | 739 | | | 820 | | 726 | | 791 | | - | 931 | | |
| | 80 | 839 | | | 920 | | 826 | | 891 | | - | 1031 | | |
| | 90 | 939 | | | 1020 | | 926 | | 991 | | - | 1131 | | |
| | 100 | 1039 | | | 1120 | | 1026 | | 1091 | | - | 1231 | | |
| с каси РЕНОВА*** | 60 | 644 | 2030 | 40 | 596 | 2016 | 558 | 1994 | 584 | 2007 | 746 | - | 2088 | +15 / -6 |
| | 70 | 744 | | | 696 | | 658 | | 684 | | 846 | - | | |
| | 80 | 844 | | | 796 | | 758 | | 784 | | 946 | - | | |
| | 90 | 944 | | | 896 | | 858 | | 884 | | 1046 | - | | |
| | 100 | 1044 | | | 996 | | 958 | | 984 | | 1146 | - | | |
| 110 | 1144 | 1096 | 1058 | 1084 | 1246 | - | | | | | | | | |
| Виладора РЕТРО | 60 | 644 | 2030 | 40 | 680 | 2060 | 602 | 2016 | 646 | 2038 | - | 789 | 2110 | +20 / +10 |
| | 70 | 744 | | | 780 | | 702 | | 746 | | - | 889 | | |
| | 80 | 844 | | | 880 | | 802 | | 846 | | - | 989 | | |
| | 90 | 944 | | | 980 | | 902 | | 946 | | - | 1089 | | |
| | 100 | 1044 | | | 1080 | | 1002 | | 1046 | | - | 1189 | | |

Таблицы с размери на вратите

РАЗШИРЯВАНЕ НА ОБХВАТА ОТ ШИРИНИ НА КАСАТА НА ВРАТАТА, РЕГУЛИРУЕМИ С ПОМОЩТА НА ТУНЕЛ

| Тип каси | Обхват ширина на стената [мм] | Тип каси | Обхват ширина на стената [мм] | Тип каси | Обхват ширина на стената [мм] | Тип каси | Обхват ширина на стената [мм] | Тип каси | Обхват ширина на стената [мм] |
|----------|-------------------------------|----------|-------------------------------|----------|-------------------------------|----------|-------------------------------|----------|-------------------------------|
| D+D | 288-308 | G+F | 388-408 | I+I | 488-508 | K+L**** | 588-608 | N+N**** | 688-688 |
| E+D | 308-328 | G+G | 408-428 | J+I | 508-528 | L+L**** | 608-628 | | |
| E+E | 328-348 | H+G | 428-448 | J+J | 528-548 | L+M**** | 628-648 | | |
| F+E | 348-368 | H+H | 448-468 | K+J | 548-568 | M+M**** | 648-668 | | |
| F+F | 368-388 | I+H | 468-488 | K+K | 568-588 | M+N**** | 668-688 | | |

ЗАБЕЛЕЖКА: Размерите S_z и H_z за каси от естествен фурнир са дадени с допустимо отклонение от -1 мм / +3 мм.

* Виладора РЕПРО - размер "110" не се предлага, ширина на перваза 6 см

** Външен размер (откъм по-тясната страна на крилото) S_z и H_z е идентичен с размера на вратата с рамка ПОРТА СИСТЕМ ЕЛЕГАНС

*** S_0/H_0 - посочва ширината/височината, измерена в свободния проход на старата стоманена рамка. T_{SW} - допустимо отклонение + 15 мм в зависимост от конструкцията на старата каса.

**** ПОРТА СИСТЕМ тунел тип L; M; N се предлага в ПОРТА КОНТРАКТ.

ВРАТИ ПОРТА ХАЙД

ТАБЛИЦА 2

| ТИП КАСА | РАЗМЕР | S_s | H_s | S_0 | H_0 | O_s | O_w | S_b | H_b |
|--|--------|-------|-------|-------|-------|-------|-------|-------|-------|
| ПОРТА ХАЙД безфалцови (отваря се навън) | 70 | 718 | 2017 | 800 | 2070 | 703 | 2017 | 787 | 2059 |
| | 80 | 818 | | 900 | | 803 | | 887 | |
| | 90 | 918 | | 1000 | | 903 | | 987 | |
| ПОРТА ХАЙД с обратен фалц (отваряне навътре) | 70 | 718 | 2027 | 800 | 2080 | 703 | 2027 | 787 | 2069 |
| | 80 | 818 | | 900 | | 803 | | 887 | |
| | 90 | 918 | | 1000 | | 903 | | 987 | |

ИНТЕРИОРНИ ВРАТИ С МЕТАЛНИ КАСИ

ТАБЛИЦА 3

| ТИП КАСА | РАЗМЕР | S_s | H_s | D_s | S_0 | H_0 | O_s | O_w | S_b | H_b | S_z | H_z | T_{SW} |
|---|--------|-------|-------|-------|-------|-------|-------|-------|-------|-------|-------|-------|----------|
| с ъглова каса МАЛКА ПЛЮС | 60 | 644 | 2030 | 40 | 649 | 2043 | 596 | 2016 | 629 | 2033 | 706 | 2071 | ±10 / ±5 |
| | 70 | 744 | | | 749 | | 696 | | 729 | | 806 | | |
| | 80* | 844 | | | 849 | | 796 | | 829 | | 906 | | |
| | 90* | 944 | | | 949 | | 896 | | 929 | | 1006 | | |
| | 100 | 1044 | | | 1049 | | 996 | | 1029 | | 1106 | | |
| с каси: ъглова ГОЛЯМА за тухлени стени и ГОЛЯМА ъглова каса метална | 60 | 644 | 2030 | 40 | 675 | 2055 | 596 | 2016 | 656 | 2046 | 706 | 2071 | ±10 / ±5 |
| | 70 | 744 | | | 775 | | 696 | | 756 | | 806 | | |
| | 80* | 844 | | | 875 | | 796 | | 856 | | 906 | | |
| | 90* | 944 | | | 975 | | 896 | | 956 | | 1006 | | |
| | 100 | 1044 | | | 1075 | | 996 | | 1056 | | 1106 | | |
| | 110 | 1144 | | | 1175 | | 1096 | | 1156 | | 1206 | | |
| с каса ъглова ГОЛЯМА за стени гипсокартон | 60 | 644 | 2030 | 40 | 685 | 2055 | 596 | 2016 | 680 | 2046 | 706 | 2071 | +10 / +5 |
| | 70 | 744 | | | 785 | | 696 | | 780 | | 806 | | |
| | 80* | 844 | | | 885 | | 796 | | 880 | | 906 | | |
| | 90* | 944 | | | 985 | | 896 | | 980 | | 1006 | | |
| | 100 | 1044 | | | 1085 | | 996 | | 1080 | | 1106 | | |
| | 110 | 1144 | | | 1185 | | 1096 | | 1180 | | 1206 | | |
| с каса РЕГУЛИРУЕМА | 60 | 644 | 2030 | 40 | 690 | 2063 | 596 | 2016 | 670 | 2053 | 716 | 2076 | -10 / -5 |
| | 70 | 744 | | | 790 | | 696 | | 770 | | 816 | | |
| | 80* | 844 | | | 890 | | 796 | | 870 | | 916 | | |
| | 90* | 944 | | | 990 | | 896 | | 970 | | 1016 | | |
| | 100 | 1044 | | | 1090 | | 996 | | 1070 | | 1116 | | |
| | 110 | 1144 | | | 1190 | | 1096 | | 1170 | | 1216 | | |
| с каса РЕГУЛИРУЕМ ПС "на кант" | 60 | 644 | 2030 | 40 | 700 | 2070 | 596 | 2016 | 679 | 2058 | 736 | 2086 | -10 / -5 |
| | 70 | 744 | | | 800 | | 696 | | 779 | | 836 | | |
| | 80* | 844 | | | 900 | | 796 | | 879 | | 936 | | |
| | 90* | 944 | | | 1000 | | 896 | | 979 | | 1036 | | |
| | 100 | 1044 | | | 1100 | | 996 | | 1079 | | 1136 | | |
| с каса Метална ПОРТА СИСТЕМА | 60 | 644 | 2030 | 40 | 675 | 2055 | 596 | 2016 | 646 | 2041 | 736 | 2086 | ±10 / ±5 |
| | 70 | 744 | | | 775 | | 696 | | 746 | | 836 | | |
| | 80* | 844 | | | 875 | | 796 | | 846 | | 936 | | |
| | 90* | 944 | | | 975 | | 896 | | 946 | | 1036 | | |
| | 100 | 1044 | | | 1075 | | 996 | | 1046 | | 1136 | | |

Таблицы с размери на вратите

ИНТЕРИОРНИ ВРАТИ С МЕТАЛНИ КАСИ

| ТИП КАСА | РАЗМЕР | S _s | H _s | D _s | S _o | H _o | O _s | O _w | S _b | H _b | S _z | H _z | T _{s/w} |
|---|--------|----------------|----------------|----------------|----------------|----------------|----------------|----------------|----------------|----------------|----------------|----------------|------------------|
| метална ПОРТА СИСТЕМ ЕЛЕГАНС** | 60 | 618 | 2017 | 40 | 676 | 2056 | 596 | 2016 | 646 | 2041 | 736 | 2086 | ±10/±5 |
| | 70 | 718 | | | 776 | | 696 | | 746 | | 836 | | |
| | 80 | 818 | | | 876 | | 796 | | 846 | | 936 | | |
| | 90 | 918 | | | 976 | | 896 | | 946 | | 1036 | | |
| | 100 | 1018 | | | 1076 | | 996 | | 1046 | | 1136 | | |
| Ъглова ГОЛЯМА безфалцови за тухлени стени** | 60 | 618 | 2017 | 40 | 676 | 2056 | 596 | 2016 | 656 | 2046 | 736 | 2086 | ±10/±5 |
| | 70 | 718 | | | 776 | | 696 | | 756 | | 836 | | |
| | 80 | 818 | | | 876 | | 796 | | 856 | | 936 | | |
| | 90 | 918 | | | 976 | | 896 | | 956 | | 1036 | | |
| | 100 | 1018 | | | 1076 | | 996 | | 1056 | | 1136 | | |
| Ъглова ГОЛЯМА безфалцова за стени от гипскартон** | 60 | 618 | 2017 | 40 | 681 | 2056 | 596 | 2016 | 656 | 2046 | 736 | 2086 | +10/+5 |
| | 70 | 718 | | | 781 | | 696 | | 756 | | 836 | | |
| | 80 | 818 | | | 881 | | 796 | | 856 | | 936 | | |
| | 90 | 918 | | | 981 | | 896 | | 956 | | 1036 | | |
| | 100 | 1018 | | | 1081 | | 996 | | 1056 | | 1136 | | |
| Метална регулируема безфалцови** | 60 | 618 | 2017 | 40 | 690 | 2063 | 596 | 2016 | 670 | 2053 | 736 | 2086 | -10/-5 |
| | 70 | 718 | | | 790 | | 696 | | 770 | | 836 | | |
| | 80 | 818 | | | 890 | | 796 | | 870 | | 936 | | |
| | 90 | 918 | | | 990 | | 896 | | 970 | | 1036 | | |
| | 100 | 1018 | | | 1090 | | 996 | | 1070 | | 1136 | | |
| | 110 | 1118 | | | 1190 | | 1096 | | 1170 | | 1236 | | |

МЕТАЛНИ ВРАТИ ПОРТА ЛОФТ

ТАБЛИЦА 4

| ТИП КАСА | РАЗМЕР | S _o | H _o | S _z /S _b | H _z /H _b |
|--------------------|--------|----------------|----------------|--------------------------------|--------------------------------|
| ПОРТА ЛОФТ МЕТАЛНА | 80 | 874 | 2053 | 864 | 2048 |
| | 90 | 974 | | 964 | |

ТЕХНИЧЕСКИ ВРАТИ

ТАБЛИЦА 5

| ТИП КАСА | РАЗМЕР | S _s | H _s | D _s | S _o | H _o | O _s | O _w | S _b | H _b | S _z (6) | S _z (8) | H _z | T _{s/w} |
|--|--------|----------------|----------------|----------------|----------------|----------------|----------------|----------------|----------------|----------------|--------------------|--------------------|----------------------------|------------------|
| Rw = 27 dB с каса ПОРТА СИСТЕМ | 60 | 644 | 2030 | 40 | 680 | 2060 | 602 | 2016 | 646 | 2038 | 746 | 786 | Ъгъл (6) / (8) 2088 / 2108 | +20 / +10 |
| | 70 | 744 | | | 780 | | 702 | | 746 | | 846 | 886 | | |
| | 80 | 844 | | | 880 | | 802 | | 846 | | 946 | 986 | | |
| | 90 | 944 | | | 980 | | 902 | | 946 | | 1046 | 1086 | | |
| | 100 | 1044 | | | 1080 | | 1002 | | 1046 | | 1146 | 1186 | | |
| Rw = 32 dB с подсилена каса ПОРТА СИСТЕМ | 60 | 644 | 2030 | 44 | 680 | 2060 | 602 | 2016 | 650 | 2040 | 746 | 786 | Ъгъл (6) / (8) 2088 / 2108 | +20 / +10 |
| | 70 | 744 | | | 780 | | 702 | | 750 | | 846 | 886 | | |
| | 80 | 844 | | | 880 | | 802 | | 850 | | 946 | 986 | | |
| | 90 | 952 | | | 988 | | 910 | | 958 | | 1054 | 1094 | | |
| | 100 | 1044 | | | 1080 | | 1002 | | 1050 | | 1146 | 1186 | | |
| ПОРТА САЙЛЪНС Rw=37 dB регулируема фалцова | 80 | 844 | 2030 | 49 / 50 | 880 | 2060 | 802 | 2016 | 850 | 2040 | 946 | 986 | 2088/2108 | +20 / +10 |
| | 90 | 968 | | | 1004 | | 926 | | 974 | | 1070 | 1110 | | |
| | 100 | 1044 | | | 1080 | | 1002 | | 1050 | | 1146 | 1186 | | |
| ПОРТА САЙЛЪНС Rw=37 dB безфалцова регулируема | 80 | 818 | 2017 | 49 / 50 | 880 | 2060 | 801 | 2016 | 849 | 2040 | - | 985 | -/2108 | +20 / +10 |
| | 90 | 968 | | | 1030 | | 951 | | 999 | | - | 1135 | | |
| | 100 | 1018 | | | 1080 | | 1001 | | 1049 | | - | 1185 | | |
| ПОРТА САЙЛЪНС Rw=37 dB фалцова фиксирана | 80 | 844 | 2030 | 49 / 50 | 950 | 2090 | 802 | 2017 | 922 | 2077 | 1024 | 1064 | 2128/2148 | ±10 / ±5 |
| | 90 | 968 | | | 1074 | | 926 | | 1046 | | 1148 | 1188 | | |
| | 100 | 1044 | | | 1150 | | 1002 | | 1122 | | 1224 | 1264 | | |
| ПОРТА САЙЛЪНС Rw=37 dB безфалцова фиксирана | 80 | 818 | 2017 | 49 / 50 | 950 | 2090 | 801 | 2017 | 921 | 2077 | - | 1063 | -/2148 | ±10 / ±5 |
| | 90 | 968 | | | 1100 | | 951 | | 1071 | | - | 1213 | | |
| | 100 | 1018 | | | 1150 | | 1001 | | 1121 | | - | 1263 | | |
| ПОРТА САЙЛЪНС Rw=37 dB фалцова със метална каса на вратата * | 80 | 844 | 2030 | 49 / 50 | 876 | 2055 | 796 | 2013 | 856 | 2043 | 906 | - | 2068 | ±10 / ±5 |
| | 90 | 968 | | | 1000 | | 920 | | 980 | | 1030 | - | | |
| | 100 | 1044 | | | 1076 | | 996 | | 1056 | | 1106 | - | | |

Таблицы с размери на вратите

ТЕХНИЧЕСКИ ВРАТИ

| ТИП КАСА | РАЗМЕР | S _s | H _s | D _s | S _o | H _o | O _s | O _w | S _b | H _b | S _z (6) | S _z (8) | H _z | T _{s/w} |
|---|---------|----------------|----------------|-------------------------------|----------------|----------------|----------------|----------------|----------------|----------------|--------------------|--------------------|-----------------------------------|------------------|
| ПОРТА САЙЛЪНС Rw=37dB безфалцова с метална каса на вратата* | 80 | 818 | 2017 | 49 / 50 | 875 | 2055 | 795 | 2013 | 855 | 2043 | 905 | - | 2068 | +10 / +5 |
| | 90 | 968 | | | 1026 | | 945 | | 1005 | | 1055 | - | | |
| | 100 | 1018 | | | 1075 | | 995 | | 1055 | | 1105 | - | | |
| Rw = 42 dB с подсилена каса ПОРТА СИСТЕМ | 80 | 868 | 2047 | 68 / 69 | 915 | 2080 | 802 | 2020 | 872 | 2056 | 968 | 1008 | тъгъл (6) / (8) 2104 / 2124 | +20 / +10 |
| | 90 | 968 | | | 1015 | | 902 | | 972 | | 1068 | 1108 | | |
| | 100 | 1068 | | | 1115 | | 1002 | | 1072 | | 1168 | 1208 | | |
| Rw = 42 dB с MDF каса | 80 | 868 | 2047 | 68 / 69 | 975 | 2105 | 802 | 2021 | 946 | 2093 | 1048 | 1088 | тъгъл (6) / (8) 2144 / 2164 | ±10 / ±5 |
| | 90 | 968 | | | 1075 | | 902 | | 1046 | | 1148 | 1188 | | |
| | 100 | 1068 | | | 1175 | | 1002 | | 1146 | | 1248 | 1288 | | |
| Rw = 42 dB с метална каса* | 80 | 888 | 2047 | 68 / 69 | 890 | 2055 | 810 | 2015 | 870 | 2045 | 950 | - | 2085 | ±10 / ±5 |
| | 90 | 988 | | | 990 | | 910 | | 970 | | 1050 | - | | |
| | 100 | 1088 | | | 1090 | | 1010 | | 1070 | | 1150 | - | | |
| EI 30 с MDF каса | 60 | 644 | 2030 | 44 / 45 | 750 | 2090 | 602 | 2014 | 722 | 2077 | 824 | 864 | тъгъл (6) / (8) 2128 / 2148 | ±10 / ±5 |
| | 70 | 744 | | | 850 | | 702 | | 822 | | 924 | 964 | | |
| | 80 | 844 | | | 950 | | 802 | | 922 | | 1024 | 1064 | | |
| | 90 | 952 | | | 1060 | | 910 | | 1030 | | 1132 | 1172 | | |
| | 100 | 1044 | | | 1150 | | 1002 | | 1122 | | 1224 | 1264 | | |
| EI 30, Rw = 27 dB, Rw = 32 dB с метална каса* | 60 | 644 | 2030 | 44 / 45 40 / 41 44 / 45 | 675 | 2055 | 596 | 2013 | 656 | 2043 | 706 | - | 2068 | ±10 / ±5 |
| | 70 | 744 | | | 775 | | 696 | | 756 | | 806 | - | | |
| | 80 | 844 | | | 875 | | 796 | | 856 | | 906 | - | | |
| | 90 | 952 | | | 985 | | 904 | | 964 | | 1014 | - | | |
| | 100 | 1044 | | | 1075 | | 996 | | 1056 | | 1106 | - | | |
| Rw = 27 dB, Rw = 32 dB с метална каса за стени от гипсокартон | 60 | 644 | 2030 | 40 / 41 44 / 45 | 685 | 2058 | 596 | 2013 | 680 | 2058 | 706 | - | 2068 | +10 / +5 |
| | 70 | 744 | | | 785 | | 696 | | 780 | | 806 | - | | |
| | 80 | 844 | | | 885 | | 796 | | 880 | | 906 | - | | |
| | 90 | 952 | | | 993 | | 904 | | 988 | | 1014 | - | | |
| | 100 | 1044 | | | 1085 | | 996 | | 1080 | | 1106 | - | | |
| EI 60 с дървена каса | 60 | 668 | 2030 | 60 / 61 | 775 | 2090 | 628 | 2017 | 747 | 2077 | 858 | - | 2133 | ±10 / ±5 |
| | 70 | 768 | | | 875 | | 728 | | 847 | | 958 | - | | |
| | 80 | 868 | | | 975 | | 828 | | 947 | | 1058 | - | | |
| | 90 | 968 | | | 1075 | | 928 | | 1047 | | 1158 | - | | |
| EI 60 с метална каса* | 60 | 668 | 2030 | 60 / 61 | 700 | 2055 | 618 | 2011 | 678 | 2041 | 732 | - | 2068 | ±10 / ±5 |
| | 70 | 768 | | | 800 | | 718 | | 778 | | 832 | - | | |
| | 80 | 868 | | | 900 | | 818 | | 878 | | 932 | - | | |
| | 90 | 968 | | | 1000 | | 918 | | 978 | | 1032 | - | | |
| EI30 PLUS, EI60 PLUS | 60 | 720 | 2040 | 62 | 745 | 2065 | 660 | 2023 | 730 | 2057 | 780 | - | 2083 | ±10 / ±5 |
| | 70 | 820 | | | 845 | | 760 | | 830 | | 880 | - | | |
| | 80 | 920 | | | 945 | | 860 | | 930 | | 980 | - | | |
| | 90 | 1020 | | | 1045 | | 960 | | 1030 | | 1080 | - | | |
| | 100 | 1120 | | | 1145 | | 1060 | | 1130 | | 1180 | - | | |
| EI30 PLUS, EI60 PLUS двойна | 90+30** | 1423 | 2040 | 62 | 1445 | 2065 | 1363 | 2023 | 1431 | 2057 | 1483 | - | 2083 | ±10/±5 |
| | 90+40** | 1523 | | | 1545 | | 1463 | | 1531 | | 1583 | - | | |
| | 90+50** | 1623 | | | 1645 | | 1563 | | 1631 | | 1683 | - | | |
| | 90+60 | 1723 | | | 1745 | | 1663 | | 1731 | | 1783 | - | | |
| | 90+70 | 1823 | | | 1845 | | 1763 | | 1831 | | 1883 | - | | |
| | 90+80 | 1923 | | | 1945 | | 1863 | | 1931 | | 1983 | - | | |
| | 90+90 | 2023 | | | 2045 | | 1963 | | 2031 | | 2083 | - | | |
| ЕНДУРО | 60 | 644 | 2030 | 40 | 675 | 2055 | 596 | 2016 | 656 | 2046 | 706 | - | 2071 | ±10 / ±5 |
| | 70 | 744 | | | 775 | | 696 | | 756 | | 806 | - | | |
| | 80 | 844 | | | 875 | | 796 | | 856 | | 906 | - | | |
| | 90 | 952 | | | 983 | | 904 | | 964 | | 1014 | - | | |
| | 100 | 1044 | | | 1075 | | 996 | | 1056 | | 1106 | - | | |
| ЕНДУРО с летяща каса | 60 | 618 | 2017 | 40 | 750 | 2085 | 638 | 2030 | 728 | 2075 | 728 | - | 2075 | ±10 / ±5 |
| | 70 | 718 | | | 850 | | 738 | | 828 | | 828 | - | | |
| | 80 | 818 | | | 950 | | 838 | | 928 | | 928 | - | | |
| | 90 | 918 | | | 1050 | | 938 | | 1028 | | 1028 | - | | |

***ВНИМАНИЕ!** Поръчки в инвестиционен стандарт (светъл проход 800, 900 мм) - предлага се стандартно - без допълнително заплащане (инвестиционен стандарт - добавете 8 мм към S_o). Моля, не забравяйте да изберете подходящия размер на крилата, предназначени за комплекта.

** Ако гнездото на пантата не пасва в стената, трябва да се направи джоб.

Таблицы с размери на вратите

ТЕХНИЧЕСКИ ВРАТИ продължение

| ТИП КАСА | РАЗМЕР | S _s | H _s | D _s | S ₀ | H ₀ | O _s | O _w | S _B | H _B | S _Z (6) | S _Z (8) | H _Z | T _{s/w} |
|--|--------|----------------|----------------|----------------|----------------|---------------------------------|----------------|----------------|----------------|----------------|--------------------|--------------------|----------------------------------|------------------|
| Механичен клас 4 с ГОЛЯМА ъглова каса за тухлени стени | 70 | 752 | 2030 | 40 | 783 | 2055 | 704 | 2016 | 764 | 2046 | 814 | - | 2071 | ±10/±5 |
| | 80 | 852 | | | 883 | | 804 | | 864 | | 914 | - | | |
| | 90 | 952 | | | 983 | | 904 | | 964 | | 1014 | - | | |
| | 100 | 1052 | | | 1083 | | 1004 | | 1064 | | 1114 | - | | |
| механичен клас 4 с ГОЛЯМА ъглова рамка за стени от гипсокартон гипсови | 70 | 752 | 2030 | 40 | 793 | 2055 | 704 | 2016 | 788 | 2046 | 814 | - | 2071 | ±10/±5 |
| | 80 | 852 | | | 893 | | 804 | | 888 | | 914 | - | | |
| | 90 | 952 | | | 993 | | 904 | | 988 | | 1014 | - | | |
| | 100 | 1052 | | | 1093 | | 1004 | | 1088 | | 1114 | - | | |
| 4-ти механичен клас с РЕГУЛИРУЕМА метална каса | 70 | 752 | 2030 | 40 | 798 | 2063 | 704 | 2016 | 778 | 2053 | 824 | - | 2076 | ±10/±5 |
| | 80 | 852 | | | 898 | | 804 | | 878 | | 924 | - | | |
| | 90 | 952 | | | 998 | | 904 | | 978 | | 1024 | - | | |
| | 100 | 1052 | | | 1098 | | 1004 | | 1078 | | 1124 | - | | |
| Механичен клас 4 с метална каса ПОРТА СИСТЕМ | 70 | 752 | 2030 | 40 | 784 | 2056 | 704 | 2016 | 754 | 2041 | 844 | - | 2086 | ±10/±5 |
| | 80 | 852 | | | 884 | | 804 | | 854 | | 944 | - | | |
| | 90 | 952 | | | 984 | | 904 | | 954 | | 1044 | - | | |
| | 100 | 1052 | | | 1084 | | 1004 | | 1054 | | 1144 | - | | |
| Универсални врати за сервизни помещения | 70 | 715 | 2017 | 40*** | 760 | 2050 | 700 | 2018 | 739 | 2038 | 796 | - | 2066 | ±10 / ±5 |
| | 80 | 815 | | | 860 | | 800 | | 839 | | 896 | - | | |
| | 90 | 915 | | | 960 | | 900 | | 939 | | 996 | - | | |
| Стийл БЕЙСИК и Стийл БЕЙСИК ПЛЮС с каса ЪГЛОВА МАЛЪК ПЛЮС | 80 | 852 | 2030 | 40 | 857 | 2043 - Бейсик 2047 -Бейсик ПЛЮС | 804 | 2016 | 837 | 2033 | 914 | - | 2071 - Бейсик 2075 - Бейсик ПЛЮС | ±10/±5 |
| | 90 | 952 | | | 957 | | 904 | | 937 | | 1014 | - | | |
| | 100 | 1052 | | | 1057 | | 1004 | | 1037 | | 1114 | - | | |
| ИННОВО 37 dB с каса ПОРТА СИСТЕМ | 60 | 644 | 2030 | 44 | 680 | 2060 | 602 | 2016 | 650 | 2040 | 746 | 786 | Ъгъл (6) / (8) 2088 / 2108 | +20 / +10 |
| | 70 | 744 | | | 780 | | 702 | | 750 | | 846 | 886 | | |
| | 80 | 844 | | | 880 | | 802 | | 850 | | 946 | 986 | | |
| | 90 | 968 | | | 1005 | | 926 | | 974 | | 1070 | 1110 | | |
| | 100 | 1044 | | | 1080 | | 1002 | | 1050 | | 1146 | 1186 | | |
| ИННОВО 37 dB с каса | 60 | 644 | 2030 | 44 | 675 | 2055 | 596 | 2013 | 656 | 2043 | 706 | - | 2068 | +10 / +5 |
| | 70 | 744 | | | 775 | | 696 | | 756 | | 806 | - | | |
| | 80 | 844 | | | 875 | | 796 | | 856 | | 906 | - | | |
| | 90 | 968 | | | 1000 | | 920 | | 980 | | 1030 | - | | |
| | 100 | 1044 | | | 1075 | | 996 | | 1056 | | 1106 | - | | |
| ИННОВО 42 dB с MDF каса | 80 | 888 | 2047 | 62 | 990 | 2105 | 822 | 2021 | 966 | 2093 | 1068 | 1108 | Ъгъл (6) / (8) 2144 / 2164 | ±10 / ±5 |
| | 90 | 988 | | | 1090 | | 922 | | 1066 | | 1168 | 1208 | | |
| | 100 | 1088 | | | 1190 | | 1022 | | 1166 | | 1268 | 1308 | | |
| ИННОВО 42 dB с каса ПОРТА СИСТЕМ | 80 | 888 | 2047 | 62 | 925 | 2075 | 822 | 2020 | 894 | 2056 | 990 | 1030 | Ъгъл (6) / (8) 2104 / 2124 | +20 / +10 |
| | 90 | 988 | | | 1025 | | 922 | | 994 | | 1090 | 1130 | | |
| | 100 | 1088 | | | 1125 | | 1022 | | 1094 | | 1190 | 1230 | | |
| ИННОВО 37 dB с метална каса | 80 | 888 | 2047 | 62 | 890 | 2055 | 810 | 2015 | 870 | 2045 | 950 | - | 2085 | ±10/±5 |
| | 90 | 988 | | | 990 | | 910 | | 970 | | 1050 | - | | |
| | 100 | 1088 | | | 1090 | | 1010 | | 1070 | | 1150 | - | | |
| ПЮЪР С КАСА ПОРТА СИСТЕМ | 80 | 868 | 2047 | 68 | 915 | 2080 | 802 | 2080 | 872 | 2056 | 968 | 1008 | Ъгъл (6) / (8) 2104 / 2124 | +20 / +10 |
| | 90 | 968 | | | 1015 | | 902 | | 972 | | 1068 | 1108 | | |
| | 100 | 1068 | | | 1115 | | 1002 | | 1072 | | 1168 | 1208 | | |
| ПЮЪР С КАСА МДФ | 80 | 868 | 2047 | 68 | 975 | 2105 | 802 | 2105 | 946 | 2093 | 1048 | 1088 | Ъгъл (6) / (8) 2144 / 2164 | ±10/±5 |
| | 90 | 968 | | | 1075 | | 902 | | 1046 | | 1148 | 1188 | | |
| | 100 | 1068 | | | 1175 | | 1002 | | 1146 | | 1248 | 1288 | | |

* При използване на каса ПРОЕКТ (БИС и Премиум), отворът на стената S₀ трябва да се увеличи с 30 мм и височината H₀ с 15 мм (толеранс на резултата ±10 мм / ±5 мм).

Другите размери на профила ПРОЕКТ **вижте чертежа на страница 212.**

** Пасивно крило само плътно (без остъкляване)

*** Дебелината на крилото е измерена по вертикалните ръбове (врата без пълнеж, отворено от страната на затваряне).

Таблицы с размери на вратите

ВЪТРЕШНИ ВХОДНИ ВРАТИ

ТАБЛИЦА 6

| ТИП КАСА | РАЗМЕР | S _s | H _s | D _s | S ₀ | H ₀ | O _s | O _w | S _b | H _b | S _z (6) | S _z (8) | H _z | T _{s/w} |
|---|--------|----------------|----------------|-------------------------------|----------------|----------------|----------------|----------------|----------------|----------------|--------------------|--------------------|----------------|------------------|
| ЕНТРО | 80 | 844 | 2030 | 40 | 875 | 2055 | 796 | 2016** | 856 | 2046 | 906 | - | 2071 | ±10 / ±5 |
| | 90 | 952 | | | 985 | | 904 | | 964 | | 1014 | - | | |
| | 100 | 1044 | | | 1075 | | 996 | | 1056 | | 1106 | - | | |
| ЕНТРО ТОП | 80 | 844 | 2030 | 40/44 | 910 | 2071 | 796 | 2016 | 886 | 2061 | 946 | - | 2091 | ±10 / ±5 |
| | 90 | 952 | | | 1018 | | 904 | | 994 | | 1054 | - | | |
| | 100 | 1044 | | | 1110 | | 996 | | 1086 | | 1146 | - | | |
| АГАТ, ОПАЛ, ГРАНИТ клас С с метална каса** | 80 | 844 | 2030* | 40 / 41 44 / 45 48 / 49 | 876 | 2056 | 796 | 2016*** | 856 | 2046 | 906 | - | 2071 | ±10 / ±5 |
| | 90 | 952 | | | 986 | | 904 | | 964 | | 1014 | - | | |
| | 100 | 1044 | | | 1076 | | 996 | | 1056 | | 1106 | - | | |
| ЕКСТРИЙМ RC ₂ , ЕКСТРИЙМ RC 3 с метална каса** | 80 | 844 | 2032 | 50 | 876 | 2056 | 796 | 2016*** | 856 | 2046 | 906 | - | 2071 | +10 / +5 |
| | 90 | 968 | | | 1000 | | 920 | | 980 | | 1030 | - | | |
| | 100 | 1044 | | | 1076 | | 996 | | 1056 | | 1106 | - | | |
| ЕКСТРИЙМ RC 3 с каса ПС | 80 | 844 | 2032 | 50 | 880 | 2060 | 802 | 2018*** | 850 | 2042 | - | 986 | 2110 | +20 / +10 |
| | 90 | 968 | | | 1005 | | 926 | | 974 | | - | 1110 | | |
| | 100 | 1044 | | | 1080 | | 1002 | | 1050 | | - | 1186 | | |
| ЕКСТРИЙМ RC 4 с метална каса** | 80 | 844 | 2032 | 54 | 880 | 2060 | 798 | 2016*** | 858 | 2046 | 908 | - | 2071 | ±10/±5 |
| | 90 | 968 | | | 1005 | | 922 | | 982 | | 1032 | - | | |
| | 100 | 1044 | | | 1080 | | 998 | | 1058 | | 1108 | - | | |
| Стийл СЕКЮЪР | 80 | 868 | 2040 | 54 | 900 | 2065 | 820 | 2025 | 880 | 2055 | 930 | - | 2080 | ±10/±5 |
| | 90 | 968 | | | 1000 | | 920 | | 980 | | 1030 | - | | |
| | 100 | 1068 | | | 1100 | | 1020 | | 1080 | | 1130 | - | | |

* за Гранит клас С H_s=2032

** Касата ПРОЕКТ (БИС и Премиум) изисква разширяване на отвора в стената S₀ с 30 мм и на височината H₀ с 15 мм (допустимо отклонение ±10 мм / ±5 мм).

Другите размери на профила ПРОЕКТ вижте чертежа на страница 212.

*** Използването на метален праг ще намали посочения размер с 16 мм.

ПЛЪЗГАЩИ СЕ СИСТЕМИ

ТАБЛИЦА 7

| | РАЗМЕР | S _s | H _s | D _s | S ₀ (6)/(8) | H ₀ | O _s (6)/(8) | O _w | H _z | M _s (6)/(8) | M _c | B _c | T _{s/w} |
|-------------------------|--------|----------------|----------------|----------------|------------------------|----------------|------------------------|----------------|----------------|------------------------|----------------|----------------|------------------|
| Плъзгаща система ПОРТА | 60 | 644 | 2030 | 40 | 680/- | 2060 | 602/- | 2016 | 2119 | 1413 | 103 | 60 | +20 / +10 |
| | 70 | 744 | | | 780/- | | 702/- | | | 1613 | | | |
| | 80 | 844 | | | 880/- | | 802/- | | | 1813 | | | |
| | 90 | 944 | | | 980/- | | 902/- | | | 2013 | | | |
| | 100 | 1044 | | | 1080/- | | 1002/- | | | 2213 | | | |
| Плъзгаща се система АЛУ | 60 | 744 | 2030 | 40 | 680/640 | 2060 | 602/ 560 | 2016 | 2114 | 1448 | 68 | - | +20 / +10 |
| | 70 | 844 | | | 780/740 | | 702/ 660 | | | 1648 | | | |
| | 80 | 944 | | | 880/840 | | 802/ 760 | | | 1848 | | | |
| | 90 | 1044 | | | 980/940 | | 902/ 860 | | | 2048 | | | |
| | 110 | 2 x 644 | | | 1220/1180 | | 1145/ 1104 | | | 2452 | | | |
| | 130 | 2 x 744 | | | 1420/1380 | | 1345/ 1304 | | | 2852 | | | |
| | 150 | 2 x 844 | | | 1620/1580 | | 1545/ 1504 | | | 3252 | | | |
| | 170 | 2 x 944 | | | 1820/1780 | | 1745/ 1704 | | | 3652 | | | |

| | РАЗМЕР | S _s | H _s | D _s | S ₀ (6)/(8) | H ₀ | O _s | O _w | S _b | H _b | S _z (6) | S _z (8) | H _z (6)/(8) | T _{s/w} |
|--------------|--------|----------------|----------------|----------------|------------------------|----------------|----------------|----------------|----------------|----------------|--------------------|--------------------|------------------------|------------------|
| Система АЛФА | 60 | 644 | 2000 | 40 | 680 | 2060 | 460 | 2016 | 646 | 2043 | 746 | 786 | 2088/2108 | +20 / +10 |
| | 70 | 744 | | | 780 | | 560 | | 846 | | 886 | | | |
| | 80 | 844 | | | 880 | | 660 | | 946 | | 986 | | | |
| | 90 | 944 | | | 980 | | 760 | | 1046 | | 1086 | | | |
| | 100 | 1044 | | | 1080 | | 860 | | 1146 | | 1186 | | | |
| Система БЕТА | 60 | 588 | 1990 | 40 | 680 | 2070 | 450 | 2016 | 646 | 2050 | 746 | 786 | 2088/2108 | +20 / +10 |
| | 70 | 688 | | | 780 | | 550 | | 846 | | 886 | | | |
| | 80 | 788 | | | 880 | | 650 | | 946 | | 986 | | | |
| | 90 | 888 | | | 980 | | 750 | | 1046 | | 1086 | | | |

| | РАЗМЕР | S _s | H _s | S ₀ * | H ₀ * | O _s | O _w | S _b | H _b | S _z (6) | S _z (8) | H _z (6)/(8) | S _c | H _c | T _{s/w} |
|--|---------|----------------|----------------|------------------|------------------|----------------|----------------|----------------|----------------|--------------------|--------------------|------------------------|----------------|----------------|------------------|
| Система за плъзгане КОМПАКТ - единичен | 60 | 644 | 2030 | 660 | 2065 | 600 | 2018 | 654 | 2040 | 744 | 784 | 2090 /2110 | 1355 | 2130 | +5 / +10 |
| | 70 | 744 | | | | 700 | | 754 | | 844 | 884 | | 1555 | | |
| | 80 | 844 | | | | 860 | | 854 | | 944 | 984 | | 1755 | | |
| | 90 | 944 | | | | 960 | | 954 | | 1044 | 1084 | | 1955 | | |
| | 100 | 1044 | | | | 1060 | | 1054 | | 1144 | 1184 | | 2155 | | |
| Система за плъзгане КОМПАКТ - двойна | 2 x 60 | 644 | 2030 | 1265 | 2065 | 1214 | 2018 | 1258 | 2040 | 1358 | 1398 | 2090 /2110 | 2610 | 2130 | +5 / +10 |
| | 2 x 70 | 744 | | | | 1414 | | 1458 | | 1558 | 1598 | | 3010 | | |
| | 2 x 80 | 844 | | | | 1665 | | 1658 | | 1758 | 1798 | | 3410 | | |
| | 2 x 90 | 944 | | | | 1865 | | 1858 | | 1958 | 1998 | | 3810 | | |
| | 2 x 100 | 1044 | | | | 2065 | | 2058 | | 2158 | 2198 | | 4210 | | |

* За плъзгаща система КОМПАКТ размерите S₀ и H₀ означават размера на отвора в стоманената каса за монтиране на дървена каса.

*** Адаптирана към безфалцово крило с дебелина 40 мм.

Таблицы с размери на вратите

ПЛЪЗГАЩИ СИСТЕМИ продължение

| ТИП | РАЗМЕР | S _{S1} | S _{S2} | H _S | D _S | S _O | H _O | M _S | T _{SW} |
|---|---------|-----------------|-----------------|----------------|----------------|----------------|----------------|----------------|-----------------|
| Система за плъзгане ПОРТА БЛЕК двоен | 70+70 | 744 | 744 | 2090 | 40 | 1425 | 2060 | 4000 | ±10/±5 |
| | 80+70 | 844 | 744 | | | 1525 | | | |
| | 80+80 | 844 | 844 | | | 1625 | | | |
| | 90+70 | 944 | 744 | | | 1625 | | | |
| | 90+80 | 944 | 844 | | | 1725 | | | |
| | 90+90 | 944 | 944 | | | 1825 | | | |
| | 100+70 | 1044 | 744 | | | 1725 | | | |
| | 100+80 | 1044 | 844 | | | 1825 | | | |
| | 100+90 | 1044 | 944 | | | 1925 | | | |
| | 100+100 | 1044 | 1044 | | | 2025 | | | |

| | РАЗМЕР | S _S | H _S | D _S | S _O | H _O | M _S | T _{SW} |
|------------------------------|--------|----------------|----------------|----------------|----------------|----------------|----------------|-----------------|
| БЛЕК* система за плъзгане | 70 | 744 | 2090 | 40 | 680 | 2060 | 2000 | ±10/±5 |
| | 80 | 844 | | | 780 | | | |
| | 90 | 944 | | | 880 | | | |
| | 100 | 1044 | | | 980 | | | |
| Система за плъзгане СЛАЙД | 70 | 744 | 2200 | 40 | 680 | 2060 | 2010 | ±10/±5 |
| | 80 | 844 | | | 780 | | | |
| | 90 | 944 | | | 880 | | | |
| | 100 | 1044 | | | 980 | | | |
| Система за плъзгане ЕФЕКТ | 90 | 944 | 2230 | 40 | 680 | 2060 | 1665 | -10/±50 |
| | 100 | 1044 | | | 780 | | 1865 | |
| | 110 | 1144 | | | 880 | | 2065 | |

| | РАЗМЕР | S _S | H _S | D _S | H _O | O _S | O _W | S _B | H _B | S _Z | H _Z | S _C | H _C | T _{SW} |
|---------------------|--------|----------------|----------------|----------------|----------------|----------------|----------------|----------------|----------------|----------------|----------------|----------------|----------------|-----------------|
| Система без каса | 70 | 744 | 2030 | 40 | 2110 | 726 | 2036 | 823 | 2067 | 1560 | 2101 | 1580 | 2110 | +10/+10 |
| | 80 | 844 | | | | 826 | | 923 | | 1760 | | | | |
| | 90 | 944 | | | | 926 | | 1023 | | 1960 | | | | |

НЕОТВАРЯЕМИ ПРОЗОРЦИ

ТАБЛИЦА 8

| PN | РАЗМЕР | S _O /H _O | O _S /O _W | S _B /H _B | S _Z /H _Z (6) | S _Z /H _Z (8) | T _{SW} | PN | РАЗМЕР | S _O /H _O | O _S /O _W | S _B /H _B | S _Z /H _Z (6) | S _Z /H _Z (8) | T _{SW} | |
|------------------------------------|---------|--------------------------------|--------------------------------|--------------------------------|------------------------------------|------------------------------------|-----------------|---|---------|--------------------------------|--------------------------------|--------------------------------|------------------------------------|------------------------------------|-----------------|---|
| Прозорци Порта Систем двойна | 60+30 | 1020 | 937 | 981 | 1081 | 1121 | +20/ +20 | Прозорци ПОРТА СИСТЕМ единична | 40 | 480 | 402 | 446 | 546 | 586 | +20/ +20 | |
| | 60+40 | 1120 | 1037 | 1081 | 1181 | 1221 | | | 50 | 580 | 502 | 546 | 646 | 686 | | |
| | 60+50 | 1220 | 1137 | 1181 | 1281 | 1321 | | | 60 | 680 | 602 | 646 | 746 | 786 | | |
| | 60+60 | 1320 | 1237 | 1281 | 1381 | 1421 | | | 70 | 780 | 702 | 746 | 846 | 886 | | |
| | 70+60 | 1420 | 1337 | 1381 | 1481 | 1521 | | | 80 | 880 | 802 | 846 | 946 | 986 | | |
| | 70+70 | 1520 | 1437 | 1481 | 1581 | 1621 | | | 90 | 980 | 902 | 946 | 1046 | 1086 | | |
| | 80+70 | 1620 | 1537 | 1581 | 1681 | 1721 | | | 100 | 1080 | 1002 | 1046 | 1146 | 1186 | | |
| | 80+80 | 1720 | 1637 | 1681 | 1781 | 1821 | | | 110 | 1180 | 1102 | 1146 | 1246 | 1286 | | |
| | 90+80 | 1820 | 1737 | 1781 | 1881 | 1921 | | | 00*„60” | - / 2022 | - / 1944 | - / 1988 | - / 2088 | - | | - |
| | 90+90 | 1920 | 1837 | 1881 | 1981 | 2021 | | | 00*„80” | - / 2002 | - / 1924 | - / 1968 | - | - / 2108 | | |
| | 100+90 | 2020 | 1937 | 1981 | 2081 | 2121 | | | | | | | | | | |
| | 100+100 | 2120 | 2037 | 2081 | 2181 | 2221 | | | | | | | | | | |
| | 110+100 | 2220 | 2137 | 2181 | 2281 | 2321 | | | | | | | | | | |
| | 110+110 | 2320 | 2237 | 2281 | 2381 | 2421 | | | | | | | | | | |

ИНТЕРИОРНИ ВРАТИ ПОРТА СЪКЛО - ВИСОЧИНА „220”

ТАБЛИЦА 9

| ТИП ДЕТОС | DIM | S _S | H _S | D _S | S _O | H _O | O _S | O _W | S _B | H _B | S _Z (6) | S _Z (8) | H _Z | T _{SW} |
|---|------|----------------|----------------|----------------|----------------|----------------|----------------|----------------|----------------|----------------|--------------------|--------------------|------------------------------------|-----------------|
| с каса ПОРТА СИСТЕМ | 60 | 644 | 2230 | 40 | 680 | 2260 | 602 | 2216 | 646 | 2238 | 746 | 786 | pervaz (6) / (8) 2288 / 2308 | +20 / +10 |
| | 70 | 744 | | | 780 | | 702 | | 746 | | 846 | 886 | | |
| | 80 | 844 | | | 880 | | 802 | | 846 | | 946 | 986 | | |
| | 90 | 944 | | | 980 | | 902 | | 946 | | 1046 | 1086 | | |
| с каса: ПОРТА СИСТЕМ ЕЛЕГАНС ПОРТА СИСТЕМ ЕЛЕГАНС | 60 | 618 | 2217 | 40 | 690 | 2260 | 602 | 2216 | 646 | 2238 | - | 786 | 2308 | +10/+10 |
| | 70 | 718 | | | 790 | | 702 | | 746 | | - | 886 | | |
| | 80 | 818 | | | 890 | | 802 | | 846 | | - | 986 | | |
| | 90 | 918 | | | 990 | | 902 | | 946 | | - | 1086 | | |
| 90 градуса | 100 | 1018 | | | 1090 | | 1002 | 1046 | - | 1186 | | | | |
| | 60 | 639 | 2227 | 40 | 720 | 2280 | 626 | 2228 | 691 | 2261 | - | 831 | 2330 | ±10/±5 |
| | 70 | 739 | | | 820 | | 726 | | 791 | | - | 931 | | |
| | 80 | 839 | | | 920 | | 826 | | 891 | | - | 1031 | | |
| 90 | 939 | 1020 | | | 926 | | 991 | | - | | 1131 | | | |
| 100 | 1039 | | | 1120 | | 1026 | 1091 | - | 1231 | | | | | |

ЗАБЕЛЕЖКА: Размерите S_Z и H_Z за каси от естествен фурнир са дадени с допустимо отклонение от -1 мм / +3 мм.

* Външен размер (откъм по-тясната страна на крилото) S_Z и H_Z е идентичен с размера на вратата с каса ПОРТА СИСТЕМ ЕЛЕГАНС.

Таблицы с размери на вратите

ВЪТРЕШНИ ВХОДНИ ВРАТИ С МЕТАЛНИ КАСИ - ВИСОЧИНА "220"

ТАБЛИЦА 10

| ТИП КАСА | РАЗМЕР | S _s | H _s | D _s | S ₀ | H ₀ | O _s | O _w | S _b | H _b | S _z | H _z | T _{sjw} |
|---|--------|----------------|----------------|----------------|----------------|----------------|----------------|----------------|----------------|----------------|----------------|----------------|------------------|
| с каса Метална ПОРТА СИСТЕМ | 60 | 644 | 2230 | 40 | 675 | 2255 | 596 | 2216 | 646 | 2241 | 736 | 2286 | ±10/±5 |
| | 70 | 744 | | | 775 | | 696 | | 746 | | 836 | | |
| | 80 | 844 | | | 875 | | 796 | | 846 | | 936 | | |
| | 90 | 944 | | | 975 | | 896 | | 946 | | 1036 | | |
| | 100 | 1044 | | | 1075 | | 996 | | 1046 | | 1136 | | |
| с метална каса ПОРТА СИСТЕМ ЕЛЕГАНС* | 60 | 618 | 2217 | 40 | 675 | 2255 | 596 | 2216 | 646 | 2241 | 736 | 2286 | ±10/±5 |
| | 70 | 718 | | | 775 | | 696 | | 746 | | 836 | | |
| | 80 | 818 | | | 875 | | 796 | | 846 | | 936 | | |
| | 90 | 918 | | | 975 | | 896 | | 946 | | 1036 | | |
| | 100 | 1018 | | | 1075 | | 996 | | 1046 | | 1136 | | |

* Ако кутията на пантата не пасва в светлата част на зидарията, трябва да се направи джоб.

ВИСОЧИНАТА "220" СЕ ПРЕДЛАГА В КОЛЕКЦИИТЕ:

4 ЕЛЕМЕНТА, ПОРТА ВЕКТОР, ПОРТА АРТ ДЕКО, ОРТА ДИЗАЙЪР, ОРТА ОСЛО, Натура ОСЛО,
Натура КЛАСИК, НАТУРА ЛАЙН, НАТУРА ВЕКТОР

ПОРТА ТЕРМО

ТАБЛИЦА 11

| | РАЗМЕР | S _s | H _s | D _s | S ₀ | H ₀ | O _s | O _w | S _z | H _z | T _{sjw} |
|-----------------|--------|----------------|----------------|----------------|----------------|----------------|----------------|----------------|----------------|----------------|------------------|
| СТАНДАРТ | 90 | 968 | 2040 | 54 | 1050 | 2090 | 920 | 2008 | 1030 | 2080 | +10/+5 |
| | 100 | 1068 | | | 1150 | | 1020 | | 1130 | | |
| ОПТИМУМ | 90 | 984 | 2037 | 66 | 1075 | 2095 | 934 | 2005 | 1054 | 2085 | +10/+5 |
| | 100 | 1084 | | | 1175 | | 1034 | | 1154 | | |
| ОПТИМУМ ЕНЕРДЖИ | 90 | 984 | 2037 | 78 | 1075 | 2095 | 934 | 2005 | 1054 | 2085 | +10/+5 |
| | 100 | 1084 | | | 1175 | | 1034 | | 1154 | | |
| ПРЕМИУМ ЕНЕРДЖИ | 90 | 984 | 2037 | 66 | 1075 | 2095 | 934 | 2005 | 1054 | 2085 | +10/+5 |
| | 100 | 1084 | | | 1175 | | 1034 | | 1154 | | |

ИНТЕРИОРНИ ВРАТИ ПОРТА СЪГЛКО

TABEL 12

| ТИП КАСА | РАЗМЕР | S _s | H _s | D _s | S ₀ | H ₀ | O _s | O _w | S _b | H _b | S _{z(6)} | S _{z(8)} | H _z | T _{sjw} |
|---|--------|----------------|----------------|----------------|----------------|----------------|----------------|----------------|----------------|----------------|-------------------|-------------------|------------------------------------|------------------|
| с каса ПОРТА СИСТЕМ | 60 | 618 | 2016 | 8 | 780 | 2060 | 602 | 2016 | 646 | 2038 | 746 | 786 | kątownik (6) / (8) 2088/2108 | +20/+10 |
| | 70 | 718 | | | 780 | | 702 | | 746 | | 886 | | | |
| | 80 | 818 | | | 880 | | 802 | | 846 | | 986 | | | |
| | 90 | 918 | | | 980 | | 902 | | 946 | | 1086 | | | |
| Ъглова ГОЛЯМА безфалцови за тухлени стени | 60 | 618 | 2016 | 8 | 675 | 2055 | 596 | 2016 | 656 | 2046 | 706 | — | 2071 | ±10/±5 |
| | 70 | 718 | | | 775 | | 696 | | 756 | | 806 | | | |
| | 80 | 818 | | | 875 | | 796 | | 856 | | 906 | | | |
| | 90 | 918 | | | 975 | | 896 | | 956 | | 1006 | | | |
| Ъглова ГОЛЯМА безфалцова за стени от гипсокартон | 60 | 618 | 2016 | 8 | 685 | 2055 | 596 | 2016 | 680 | 2046 | 706 | — | 2071 | +10/+5 |
| | 70 | 718 | | | 785 | | 696 | | 780 | | 806 | | | |
| | 80 | 818 | | | 885 | | 796 | | 880 | | 906 | | | |
| | 90 | 918 | | | 985 | | 896 | | 980 | | 1006 | | | |
| с каса РЕГУЛИРУЕМ ПС „на кант“ | 60 | 618 | 2016 | 8 | 700 | 2070 | 596 | 2016 | 679 | 2058 | 736 | — | 2086 | -10/-5 |
| | 70 | 718 | | | 800 | | 696 | | 779 | | 836 | | | |
| | 80 | 818 | | | 900 | | 796 | | 879 | | 936 | | | |
| | 90 | 918 | | | 1000 | | 896 | | 979 | | 1036 | | | |
| с метална каса ПОРТА СИСТЕМ | 60 | 618 | 2016 | 8 | 675 | 2055 | 596 | 2016 | 646 | 2041 | 736 | — | 2086 | ±10/±5 |
| | 70 | 718 | | | 775 | | 696 | | 746 | | 836 | | | |
| | 80 | 818 | | | 875 | | 796 | | 846 | | 936 | | | |
| | 90 | 918 | | | 975 | | 896 | | 946 | | 1036 | | | |

ЗАБЕЛЕЖКИ:

- Толеранс на размерите съгласно PN: до 1 m: ±1 mm, над 1 m: ±2 mm.
- Предлагаме уширения за врати с фалц, налични в естествен фурнир в размер "40", където S_s=444, H_s=2030.
- Касите са предназначени за поставяне върху готов завършен под. При металните каси е възможно да се поръчат в 30 мм по-високи вариант за изливане на подова замазка. След това дадените размери H_b и H_z трябва да се увеличат с 30 мм (ниво "-30").
- Посоченият в таблицата размер на крилото за вътрешни крила се отнася за фалцови и за плъзгащи се крила.
- ПОРТА СИСТЕМ, интегрирана с oberlicht H_v, H_b и H_z +302 mm.
- При използване на касата ПРОЕКТ (БИС и Премиум) отворът в зидарията S₀ трябва да се увеличи с 30 мм, а височината H₀ - с 15 мм (допустимо отклонение ±10 мм / ±5 мм).

Размери на вратите в табличен вид

ЧЕШКИ СТАНДАРТ (СН) / НЕМСКИ СТАНДАРТ (DIN)

ИНТЕРИОРНИ ВРАТИ

ТАБЛИЦА 13

| СН/DIN | РАЗМЕР | S _s | H _s | D _s | S ₀ | H ₀ | O _s | O _w | S _b | H _b | S _Z (6) | S _Z (8) | H _Z (6) / (8) | T _{SPW} |
|---|-----------|----------------|---------------------|----------------|----------------|---------------------|----------------|---------------------|----------------|------------------|--------------------|--------------------|--|------------------|
| с каси: Минимакс 60 мм Минимакс 80 мм Минимакс 100 мм MDF в естествен фурнир | 60 | 648/610 | 1985 | 40 | 715/680 | 2030 | 606/569 | 1971 | 694/657 | 2015 | 804/767 | - | 2070 | +20 / +10 |
| | 70 | 748/735 | | | 815/805 | | 706/694 | | 794/782 | | 904/892 | | | |
| | 80 | 848/860 | | | 915/930 | | 806/819 | | 894/907 | | 1004/1017 | | | |
| | 90 | 948/985 | | | 1015/1055 | | 906/944 | | 994/1032 | | 1104/1142 | | | |
| 100 | 1048/- | 1115/- | 1006/- | 1094/- | 1204/- | - | - | - | - | | | | | |
| с каси: ПОРТА СИСТЕМ | 60 | 648/610 | 1985/ 2117 | 40 | 685/650 | 2015/ 2150 | 606/569 | 1971/ 2103 | 650/613 | 1993/ 2125 | 750/713 | 790/753 | ългов перваз (6) / (8) 2043/2063 2175/2195 | +20 / +10 |
| | 70 | 748/735 | | | 785/775 | | 706/694 | | 750/738 | | 850/838 | 890/878 | | |
| | 80 | 848/860 | | | 885/900 | | 806/819 | | 850/863 | | 950/963 | 990/1003 | | |
| | 90 | 948/985 | | | 985/1025 | | 906/944 | | 950/988 | | 1050/1088 | 1090/1128 | | |
| 100 | 1048/- | 1085/- | 1006/- | 1050/- | 1150/- | - | - | - | - | | | | | |
| с каси: ПОРТА СИСТЕМ ЕЛЕГАНС / ЛЕВЪЛ | 60 | 622/584 | 1972/ 2104 | 40 | 685/650 | 2015/ 2150 | 606/568 | 1971/ 2103 | 650/612 | 1993/ 2125 | - | 790/752 | 2063/ 2195 | +20 / +10 |
| | 70 | 722/709 | | | 785/775 | | 706/693 | | 750/737 | | - | 890/877 | | |
| | 80 | 822/834 | | | 885/900 | | 806/818 | | 850/862 | | - | 990/1002 | | |
| | 90 | 922/959 | | | 985/1025 | | 906/943 | | 950/987 | | - | 1090/1127 | | |
| 110* | 1122/- | 1185/- | 1106/- | 1106/- | - | 1290/- | - | - | - | | | | | |
| ПОРТА СИСТЕМ ЕЛЕГАНС 90 градуса | 60 | 622/584 | 1972/ 2104 | 40 | 685/650 | 2015/ 2150 | 606/568 | 1971/ 2103 | 650/612 | 1993/ 2125 | - | 790/752 | -/2065/ 2197 | +10/+10 |
| | 70 | 722/709 | | | 785/775 | | 706/693 | | 750/737 | | - | 890/877 | | |
| | 80 | 822/834 | | | 885/900 | | 806/818 | | 850/862 | | - | 990/1002 | | |
| | 90 | 922/959 | | | 985/1025 | | 906/943 | | 950/987 | | - | 1090/1127 | | |
| 100 | 1122/- | 1185/- | 1106/- | 1106/- | - | 1290/- | - | - | - | | | | | |
| ПОРТА СИСТЕМ с обрънат фалц * | 60 | 643 | 1982/ 2104 | 40 | 725 | 2035/ 2170 | 630 | 1983/ 2115 | 695 | 2015/ 2147 | - | 835 | -/2085/ 2217 | ±10/±5 |
| | 70 | 743 | | | 825 | | 730 | | 795 | | - | 935 | | |
| | 80 | 843 | | | 925 | | 830 | | 895 | | - | 1035 | | |
| | 90 | 943 | | | 1025 | | 930 | | 995 | | - | 1135 | | |
| 100 | 1043 | 1125 | 1030 | 1095 | - | 1235 | - | - | - | | | | | |
| с каси: РЕНОВА** | 60 | 648/- | 1985 | 40 | 600/561 | 1971 | 562/- | 1949 | 588/- | 1962 | 750/- | - | 2043 | +15* -6 |
| | 70 | 748/- | | | 700/686 | | 662/- | | 688/- | | 850/- | | | |
| | 80 | 848/- | | | 800/811 | | 762/- | | 788/- | | 950/- | | | |
| | 90 | 948/- | | | 900/936 | | 862/- | | 888/- | | 1050/- | | | |
| 100 | 1048/- | 1000/- | 962/- | 988/- | 1150/- | - | - | - | - | | | | | |
| с каса Ъглова МАЛКА ПЛЮС | 60 | 648/610 | 1985 | 40 | 655/615 | 1995 | 600/561 | 1968 | 633/594 | 1985 | 710/671 | - | 2023 | ±10 / ±5 |
| | 70 | 748/735 | | | 753/719 | | 700/686 | | 733/719 | | 810/796 | | | |
| | 80 | 848/860 | | | 855/865 | | 800/811 | | 833/844 | | 910/921 | | | |
| | 90 | 948/985 | | | 955/990 | | 900/936 | | 933/969 | | 1010/1046 | | | |
| 100 | 1048/- | 1055/- | 1000/- | 1033/- | 1110/- | - | - | - | - | | | | | |
| с каси: Ъглова ГОЛЯМА за зидани стени и Ъглова ГОЛЯМА СГЛОБЯЕМА от неръждаема стомана | 60 | 648/610 | 1985 | 40 | 680/640 | 2010 | 600/561 | 1968 | 660/621 | 1998 | 710/671 | - | 2023 | ±10 / ±5 |
| | 70 | 748/735 | | | 780/765 | | 700/686 | | 760/746 | | 810/796 | | | |
| | 80 | 848/860 | | | 880/890 | | 800/811 | | 860/871 | | 910/921 | | | |
| | 90 | 948/985 | | | 980/1015 | | 900/936 | | 960/996 | | 1010/1046 | | | |
| 100 | 1048/- | 1080/- | 1000/- | 1060/- | 1110/- | - | - | - | - | | | | | |
| с каси: Ъглова ГОЛЯМА СГЛОБЯЕМА с покритие PVC | 60 | 648/610 | 1985 | 40 | 680/640 | 2010 | 600/561 | 1968 | 660/621 | 1998 | 710/671 | - | 2023 | ±10 / ±5 |
| | 70 | 748/735 | | | 780/765 | | 700/686 | | 760/746 | | 810/796 | | | |
| | 80 | 848/860 | | | 880/890 | | 800/811 | | 860/871 | | 910/921 | | | |
| | 90 | 948/985 | | | 980/1015 | | 900/936 | | 960/996 | | 1010/1046 | | | |
| 100 | 1048/- | 1080/- | 1000/- | 1060/- | 1110/- | - | - | - | - | | | | | |
| с каси: Ъглова ГОЛЯМА за гипскартонена стена | 60 | 648/610 | 1985 | 40 | 685/645 | 2010 | 600/561 | 1968 | 684/645 | 1998 | 710/671 | - | 2023 | +10 / +5 |
| | 70 | 748/735 | | | 785/770 | | 700/686 | | 784/770 | | 810/796 | | | |
| | 80 | 848/860 | | | 885/895 | | 800/811 | | 884/895 | | 910/921 | | | |
| | 90 | 948/985 | | | 985/1020 | | 900/936 | | 984/1020 | | 1010/1046 | | | |
| 100 | 1048/- | 1085/- | 1000/- | 1084/- | 1110/- | - | - | - | - | | | | | |
| с каси: Метална РЕГУЛИРУЕМА | 60 | 648/610 | 1985 | 40 | 705/665 | 2015 | 600/561 | 1968 | 684/645 | 2010 | 720/681 | - | 2028 | -10 / -5 |
| | 70 | 748/735 | | | 805/790 | | 700/686 | | 784/770 | | 820/806 | | | |
| | 80 | 848/860 | | | 905/915 | | 800/811 | | 884/895 | | 920/931 | | | |
| | 90 | 948/985 | | | 1005/1040 | | 900/936 | | 984/1020 | | 1020/1056 | | | |
| 100 | 1048/- | 1105/- | 1000/- | 1084/- | 1120/- | - | - | - | - | | | | | |
| с каси: Метална РЕГУЛИРУЕМА ПС „прав ръб“ | 60 | 622/584 | 1972 | 40 | 695/655 | 2017 | 600/561 | 1970/1968 | 675/635 | 1995/1993 | 740/701 | - | 2040/2038 | -10 / -5 |
| | 70 | 722/709 | | | 795/780 | | 700/686 | | 775/760 | | 840/826 | | | |
| | 80 | 822/834 | | | 895/905 | | 800/811 | | 875/885 | | 940/951 | | | |
| | 90 | 922/959 | | | 995/1030 | | 900/936 | | 975/1010 | | 1040/1076 | | | |
| 100 | 1022/- | 1095/- | 1000/- | 1075/- | 1140/- | - | - | - | - | | | | | |
| с каси: ПОРТА СИСТЕМ ЕЛЕГАНС** | 60 | 622/584 | 1972 | 40 | 680/640 | 2010 | 600/561 | 1970/1968 | 650/611 | 1995/1993 | 740/701 | - | 2040/2038 | ±10 / ±5 |
| | 70 | 722/709 | | | 780/765 | | 700/686 | | 750/736 | | 840/826 | | | |
| | 80 | 822/834 | | | 880/890 | | 800/811 | | 850/861 | | 940/951 | | | |
| | 90 | 922/959 | | | 980/1015 | | 900/936 | | 950/986 | | 1040/1076 | | | |
| 100 | 1022/- | 1080/- | 1000/- | 1050/- | 1140/- | - | - | - | - | | | | | |
| Ъглова, без фалц - ГОЛЯМА за бетонни стени ** | 60 | 622/584 | 1972 | 40 | 680/640 | 2010 | 600/561 | 1970/1968 | 660/620 | 2000 | 740/701 | - | 2040/2038 | ±10 / ±5 |
| | 70 | 722/709 | | | 780/765 | | 700/686 | | 760/745 | | 840/826 | | | |
| | 80 | 822/834 | | | 880/890 | | 800/811 | | 860/870 | | 940/951 | | | |
| | 90 | 922/959 | | | 980/1015 | | 900/936 | | 960/995 | | 1040/1076 | | | |
| 100 | 1022/1084 | 1080/- | 1000/- | 1060/- | 1140/- | - | - | - | - | | | | | |
| 110 | 1122/- | 1180/- | 1100/- | 1160/- | 1240/- | - | - | - | - | | | | | |
| с каси: Ъглова ГОЛЯМА за гипскартонена стена | 60 | 622/584 | 1972 | 40 | 685/645 | 2010 | 600/561 | 1970/1968 | 660/620 | 2000 | 740/701 | - | 2040/2038 | +10 / +5 |
| | 70 | 722/709 | | | 785/770 | | 700/686 | | 760/745 | | 840/826 | | | |
| | 80 | 822/834 | | | 885/895 | | 800/811 | | 860/870 | | 940/951 | | | |
| | 90 | 922/959 | | | 985/1020 | | 900/936 | | 960/995 | | 1040/1076 | | | |
| 100 | 1022/1084 | 1085/- | 1000/- | 1060/- | 1140/- | - | - | - | - | | | | | |
| 110 | 1122/- | 1185/- | 1100/- | 1160/- | 1240/- | - | - | - | - | | | | | |
| с каси: Метална РЕГУЛИРУЕМА ПС „прав ръб“ | 60 | 648/610 | 1985 | 40 | 705/665 | 2023 | 600/561 | 1968 | 683/644 | 2010 | 740/701 | - | 2038 | -10 / -5 |
| | 70 | 748/735 | | | 805/790 | | 700/686 | | 783/769 | | 840/826 | | | |
| | 80 | 848/860 | | | 905/915 | | 800/811 | | 883/894 | | 940/951 | | | |
| | 90 | 948/985 | | | 1005/1040 | | 900/936 | | 983/1019 | | 1040/1076 | | | |
| 100 | 1048/- | 1105/- | 1000/- | 1083/- | 1140/- | - | - | - | - | | | | | |
| Метална ПОРТА СИСТЕМ | 60 | 648/610 | 1985 | 40 | 680/640 | 2010 | 600/561 | 1970/1968 | 650/611 | 1995/1993 | 740/701 | - | 2040/2038 | ±10/±5 |
| | 70 | 748/735 | | | 780/765 | | 700/686 | | 750/736 | | 840/826 | | | |
| | 80 | 848/860 | | | 880/890 | | 800/811 | | 850/861 | | 940/951 | | | |
| | 90 | 948/985 | | | 980/1015 | | 900/936 | | 950/986 | | 1040/1076 | | | |
| 100 | 1048/1110 | 1080/1140 | 1000/1061 | 1050/1111 | 1140/1201 | - | - | - | - | | | | | |
| 110 | 1148/- | 1180/- | 1100/- | 1150/- | 1240/- | - | - | - | - | | | | | |
| Регулируем, без фалц метална каса | 60 | 648/610 | *1985 / 2115**** | 40 | 670/635 | *2005 / 2135**** | 600/561 | *1970 / 2100**** | 660/621 | *2000 / 2130* | 720/681 | - | *2030 / 2160**** | ±10/±5 |
| | 70 | 748/735 | | | 770/760 | | 700/686 | | 760/746 | | 820/806 | | | |
| | 80 | 848/860 | | | 870/885 | | 800/811 | | 860/871 | | 920/931 | | | |
| | 90 | 948/985 | | | 970/1010 | | 900/936 | | 960/996 | | 1020/1056 | | | |
| 100 | 1048/1110 | 1070/1135 | 1000/1061 | 1060/1121 | 1120/1181 | - | - | - | - | | | | | |
| 110 | 1148/- | 1170/- | 1100/- | 1160/- | 1220/- | - | - | - | - | | | | | |

Размери на вратите в табличен вид

ЧЕШКИ СТАНДАРТ (CN) / НЕМСКИ СТАНДАРТ (DIN)

ГЪВЪАЕМИ ВРАТИ

ТАБЛИЦА 14

| CN/DIN | РАЗМЕР | S _s | H _s | D _s | S _o | H _o | O _s | O _w | S _b | H _b | S _z (6) | S _z (8) | H _z (6)/(8) | T _{sw} |
|--------------|--------|----------------|----------------|----------------|----------------|----------------|----------------|----------------|----------------|----------------|--------------------|--------------------|---|-----------------|
| Система АЛФА | 60 | 648/610 | 1952 | 40 | 685/650 | 2015 | 465/425 | 1971 | 650/613 | 1993 | 750/713 | 790/753 | Ъглов перваз (6) / (8) 2043/2063 | +20 / +10 |
| | 70 | 748/735 | | | 785/775 | | 565/550 | | 750/738 | | 850/838 | 890/878 | | |
| | 80 | 848/860 | | | 885/900 | | 665/675 | | 850/863 | | 950/963 | 990/1003 | | |
| | 90 | 948/985 | | | 985/1025 | | 765/800 | | 950/988 | | 1050/1088 | 1090/1128 | | |
| Система БЕТА | 60 | 592/554 | 1945 | 40 | 685/650 | 2015 | 455/415 | 1971 | 650/613 | 2004 | 750/713 | 790/753 | Ъглов перваз (6) / (8) 2043/2063 | +20 / +10 |
| | 70 | 692/680 | | | 785/775 | | 555/540 | | 750/738 | | 850/838 | 890/878 | | |
| | 80 | 792/806 | | | 885/900 | | 655/665 | | 850/863 | | 950/963 | 990/1003 | | |
| | 90 | 892/930 | | | 985/1025 | | 755/790 | | 950/988 | | 1050/1088 | 1090/1128 | | |

ПЛЪЗГАЩИ СИСТЕМИ

ТАБЛИЦА 15

| CN/DIN | РАЗМЕР | S _s | H _s | D _s | S _o | H _o | O _s | O _w | H _z | M _s (6)/(8) | M _G | B _G | T _{sw} |
|------------------|--------|----------------|----------------|----------------|----------------|----------------|----------------|----------------|----------------|------------------------|----------------|----------------|-----------------|
| система ПОРТА | 60 | 644 | 1985 | 40 | 684 | 2015 | 606 | 1971 | 2074 | 1413 | 103 | 60 | +20 / +10 |
| | 70 | 744 | | | 784 | | 706 | | | 1613 | | | |
| | 80 | 844 | | | 884 | | 806 | | | 1813 | | | |
| | 90 | 944 | | | 984 | | 906 | | | 2013 | | | |
| | 100 | 1044 | | | 1084 | | 1006 | | | 2213 | | | |

| CN | РАЗМЕР | S _s | H _s | D _s | S _o | H _o | O _s | O _w | S _b | H _b | S _z (6) | S _z (8) | H _z (6)/(8) | S _C | H _C | T _{sw} | |
|-----------------------------------|--------|----------------|----------------|----------------|----------------|----------------|----------------|----------------|----------------|----------------|--------------------|--------------------|------------------------|----------------|----------------|-----------------|------|
| система КОМПАКТ – еднокрила | 60 | 644 | 1985 | 40 | 660 | 2020 | 600 | 1973 | 1995 | 1995 | 744 | 784 | "2045 / 2065" | 1355 | 2083 | +10/+5 | |
| | 70 | 744 | | | 760 | | 700 | | | | 844 | 884 | | 1555 | | | |
| | 80 | 844 | | | 860 | | 800 | | | | 944 | 984 | | 1755 | | | |
| | 90 | 944 | | | 960 | | 900 | | | | 1044 | 1084 | | 1955 | | | |
| | 100 | 1044 | | | 1060 | | 1000 | | | | 1144 | 1184 | | 2155 | | | |
| система КОМПАКТ – двукрила | 2x60 | 644 | 1985 | 40 | 1300 | 2020 | 1249 | 1973 | 1995 | 1995 | 1393 | 1433 | "2045 / 2065" | +10/+5 | 2083 | +10/+5 | |
| | 2x70 | 744 | | | 1500 | | 1449 | | | | 1593 | 1633 | | 3045 | | | |
| | 2x80 | 844 | | | 1700 | | 1649 | | | | 1793 | 1833 | | 3445 | | | |
| | 2x90 | 944 | | | 1900 | | 1849 | | | | 1893 | 1993 | | 2033 | | | 3845 |
| | 2x100 | 1044 | | | 2100 | | 2049 | | | | 2093 | 2193 | | 2233 | | | 4245 |

* При системата за плъзгане КОМПАКТ, размерите S_o и H_o са за отвора в стената, подготвен за монтиране на касата тунел.

| CN | РАЗМЕР | S _s | H _s | D _s | S _o | H _o | M _s | T _{sw} |
|-------------------------------|--------|----------------|---------------------------|----------------|----------------|----------------|----------------|-----------------|
| система БЛЕК система СЛАЙД | 70 | 744 | 2045 Black/ 2155 Slide | 40 | 680 | 2015 | 2000 | +10/+5 |
| | 80 | 844 | | | 780 | | | |
| | 90 | 944 | | | 880 | | | |
| | 100 | 1044 | | | 980 | | | |

| CN | РАЗМЕР | S _s | H _s | D _s | S _o | H _o | O _s | O _w | S _b | H _b | S _z | H _z | S _C | H _C | T _{sw} |
|---------------------|--------|----------------|----------------|----------------|----------------|----------------|----------------|----------------|----------------|----------------|----------------|----------------|----------------|----------------|-----------------|
| Система без каса | 70 | 744 | 1985 | 40 | 1580 | 2070 | 726 | 1991 | 1991 | 2022 | 1560 | 2056 | 1580 | 2070 | +20/+10 |
| | 80 | 844 | | | 1780 | | 826 | | | | 1760 | | 1780 | | |
| | 90 | 944 | | | 1980 | | 926 | | | | 1960 | | 19980 | | |

* само ПОРТА СИСТЕМ ЕЛЕГАНС

** ширина / височина на светлия отвор на старата стоманена каса. T_{sw} - толеранс +15 мм зависи от конструкцията на старата стоманена каса

*** размери за CN-W

Размери на вратите в табличен вид

ЧЕШКИ СТАНДАРТ (CN) / НЕМСКИ СТАНДАРТ (DIN)

ПОРТА ХАЙД ВРАТИ

ТАБЛИЦА 16

| | DIM | S ₅ | S _B | S ₀ | O ₅ | H ₅ | H _B | O _W | H ₀ | | DIM | S ₅ | S _B | S ₀ | O ₅ | H ₅ | H _B | O _W | H ₀ | | | | | |
|---------------|-----|----------------|----------------|----------------|----------------|----------------|----------------|----------------|----------------|--|-----|----------------|----------------|----------------|----------------|----------------|----------------|----------------|----------------|----|-----|------|------|-----|
| CN с фалц | 70 | 722 | 791 | 804 | 707 | 1982 | 2024 | 1982 | 2035 | | 70 | 722 | 791 | 804 | 707 | 1972 | 2014 | 1972 | 2025 | | | | | |
| | 80 | 822 | 891 | 904 | 807 | | | | | | | | | | | | | | | 80 | 822 | 891 | 904 | 807 |
| | 90 | 922 | 991 | 1004 | 907 | | | | | | | | | | | | | | | 90 | 922 | 991 | 1004 | 907 |
| DIN с фалц | 70 | 709 | 778 | 795 | 694 | 1982 | 2024 | 1982 | 2030 | | 70 | 709 | 778 | 795 | 694 | 1972 | 2014 | 1972 | 2020 | | | | | |
| | 80 | 834 | 903 | 920 | 819 | | | | | | | | | | | | | | | 80 | 834 | 903 | 920 | 819 |
| | 90 | 959 | 1028 | 1045 | 944 | | | | | | | | | | | | | | | 90 | 959 | 1028 | 1045 | 944 |
| HN с фалц | 70 | 689 | 758 | 770 | 674 | 2072 | 2114 | 2072 | 2120 | | 70 | 689 | 758 | 770 | 674 | 2062 | 2104 | 2062 | 2110 | | | | | |
| | 80 | 839 | 908 | 920 | 824 | | | | | | | | | | | | | | | 80 | 839 | 908 | 920 | 824 |
| | 90 | 939 | 1008 | 1020 | 924 | | | | | | | | | | | | | | | 90 | 939 | 1008 | 1020 | 924 |

ТЕХНИЧЕСКИ ВРАТИ

ТАБЛИЦА 17

| CN | РАЗМЕР | S ₅ | H ₅ | D ₅ | S ₀ | H ₀ | O ₅ | O _W | S _B | H _B | S _Z (6) | S _Z (8) | H _Z (6) | H _Z (8) | T _{SW} |
|---|--------|----------------|----------------|----------------|----------------|--|----------------|----------------|----------------|----------------|--------------------|--------------------|--|--------------------|-----------------|
| ПОРТА САЙЛЪНС Rw=37 dB с фалц, регулируема | 80 | 848 | 1985 | 49+50 | 885 | 2015 | 806 | 1971 | 854 | 1995 | 951 | 991 | 2044 | 2064 | +20/+10 |
| | 90 | 948 | | | 985 | | 906 | | 954 | | 1091 | | | | |
| | 100 | 1048 | | | 1085 | | 1006 | | 1054 | | 1191 | | | | |
| ПОРТА САЙЛЪНС Rw=37 dB без фалц, регулируема | 80 | 822 | 1972 | 49+50 | 885 | 2015 | 806 | 1971 | 854 | 1995 | 951 | 991 | 2044 | 2064 | +20/+10 |
| | 90 | 922 | | | 985 | | 906 | | 954 | | 1091 | | | | |
| | 100 | 1022 | | | 1085 | | 1006 | | 1054 | | 1191 | | | | |
| ПОРТА САЙЛЪНС Rw=37 dB с фалц, фиксирана | 80 | 848 | 1985 | 49+50 | 955 | 2045 | 806 | 1971 | 926 | 2031 | 1031 | 1071 | 2080 | 2100 | ±10/±5 |
| | 90 | 948 | | | 1055 | | 906 | | 1026 | | 1171 | | | | |
| | 100 | 1048 | | | 1155 | | 1006 | | 1126 | | 1271 | | | | |
| ПОРТА САЙЛЪНС Rw=37 dB без фалц, фиксирана | 80 | 822 | 1972 | 49+50 | 955 | 2045 | 806 | 1971 | 926 | 2031 | 1031 | 1071 | 2080 | 2100 | ±10/±5 |
| | 90 | 922 | | | 1055 | | 906 | | 1026 | | 1171 | | | | |
| | 100 | 1022 | | | 1155 | | 1006 | | 1126 | | 1271 | | | | |
| ПОРТА САЙЛЪНС Rw=37 dB с фалц, със метална каса | 80 | 848 | 1985 | 49+50 | 880 | 2010 | 800 | 1968 | 860 | 1998 | 910 | - | 2023 | - | ±10/±5 |
| | 90 | 948 | | | 980 | | 900 | | 960 | | 1010 | | | | |
| | 100 | 1048 | | | 1080 | | 1000 | | 1060 | | 1110 | | | | |
| ПОРТА САЙЛЪНС Rw=37 dB без фалц, със метална каса | 80 | 822 | 1972 | 49+50 | 880 | 2010 | 800 | 1968 | 860 | 1998 | 910 | - | 2023 | - | +10/+5 |
| | 90 | 922 | | | 980 | | 900 | | 960 | | 1010 | | | | |
| | 100 | 1022 | | | 1080 | | 1000 | | 1060 | | 1110 | | | | |
| Ei30 с каса MDF | 60 | 648 | 1985 | 44+45 | 755 | 2045 | 606 | 1971 | 726 | 2031 | 831 | 871 | 2080 | 2100 | ±10/±5 |
| | 70 | 748 | | | 855 | | 706 | | 826 | | 931 | 971 | | | |
| | 80 | 848 | | | 955 | | 806 | | 926 | | 1031 | 1071 | | | |
| | 90 | 948 | | | 1055 | | 906 | | 1026 | | 1131 | 1171 | | | |
| | 100 | 1048 | | | 1155 | | 1006 | | 1126 | | 1231 | 1271 | | | |
| Ei30 със стоманена каса | 60 | 648 | 1985 | 44+45 | 680 | 2010 | 600 | 1968 | 660 | 1998 | 710 | - | 2023 | - | ±10/±5 |
| | 70 | 748 | | | 780 | | 700 | | 760 | | 810 | - | | | |
| | 80 | 848 | | | 880 | | 800 | | 860 | | 910 | - | | | |
| | 90 | 948 | | | 980 | | 900 | | 960 | | 1010 | - | | | |
| | 100 | 1048 | | | 1080 | | 1000 | | 1060 | | 1110 | - | | | |
| АГАТ, ОПАЛ, КВАРЦ, ГРАНИТ * | 80 | 848/860 | 1985 | 40/44 | 880/890 | 2010 | 800/811 | 1968** | 860/871 | 1998 | 910/921 | - | 2023 | - | ±10 / ±5 |
| | 90 | 948/985 | | 44/48 | 980/1015 | | 900/936 | | 960/996 | | 1010/1046 | | | | |
| | 100 | 1048/- | | 45/47 | 1080/- | | 1000/- | | 1060/- | | 1110/- | | | | |
| КВАРЦ, ГРАНИТ клас С | 80 | 848 | 1985 | 44+45 | 880 | 2010 | 800 | 1968 | 860 | 1998 | 910 | - | 2023 | - | ±10/±5 |
| | 90 | 948 | | 48+49 | 980 | | 900 | | 960 | | 1010 | | | | |
| | 100 | 1048 | | 1080 | 1000 | | 1060 | | 1110 | | | | | | |
| ГРАНИТ РС 3, ЕКСТРИМ - със метална каса | 80 | 848 | 1985 | 50 | 880 | 2010 | 800 | 1968 | 860 | 1998 | 910 | - | 2023 | - | +10/+5 |
| | 90 | 948 | | | 980 | | 900 | | 960 | | 1010 | | | | |
| | 100 | 1048 | | | 1080 | | 1000 | | 1060 | | 1110 | | | | |
| ГРАНИТ РС 3, ЕКСТРИМ - с PS | 80 | 848 | 1985 | 50 | 885 | 2015 | 806 | 1971 | 854 | 1995 | 951 | 991 | 2044 | 2064 | +20/+10 |
| | 90 | 948 | | | 985 | | 906 | | 954 | | 1051 | 1091 | | | |
| | 100 | 1048 | | | 1085 | | 1006 | | 1054 | | 1151 | 1191 | | | |
| Стиъл БЕЙСИК и Стиъл БЕЙСИК ПЛЮС с каси Ъглова МАЛКА ПЛЮС | 60 | 648/610 | 1985 | 40 | 653/614 | 1997/1995 - БЕЙСИК 2001/1999 - БЕЙСИК ПЛЮС | 600/561 | 1970/1968 | 633/594 | 1987/1985 | 710/671 | - | 2025/2023 - БЕЙСИК 2029/2027 - БЕЙСИК ПЛЮС | - | ±10/±5 |
| | 70 | 748/735 | | | 753/739 | | 700/686 | | 733/719 | | 810/796 | | | | |
| | 80 | 848/860 | | | 853/864 | | 800/811 | | 833/844 | | 910/921 | | | | |
| | 90 | 948/985 | | | 953/989 | | 900/936 | | 933/969 | | 1010/1046 | | | | |
| | 100 | 1048/1110 | | | 1053/1114 | | 1000/1061 | | 1033/1094 | | 1110/1171 | | | | |

НЕОТВАРЯЕМИ ПРОЗОРЦИ

ТАБЛИЦА 18

| CN | H./W. | S ₀ /H ₀ | O ₅ /O _W | S _B /H _B | S _Z /H _Z (6) | S _Z /H _Z (8) | T _{SW} |
|--------------------------|------------------------|--------------------------------|--------------------------------|--------------------------------|------------------------------------|------------------------------------|-----------------|
| Единични ПОРТА СИСТЕМ | 40 | 485 | 406 | 450 | 550 | 590 | +20 / +20 |
| | 50 | 585 | 506 | 550 | 650 | 690 | |
| | 60 | 685 | 606 | 650 | 750 | 790 | |
| | 70 | 785 | 706 | 750 | 850 | 890 | |
| | 80 | 885 | 806 | 850 | 950 | 990 | |
| | 90 | 985 | 906 | 950 | 1050 | 1090 | |
| | 100 | 1085 | 1006 | 1050 | 1150 | 1190 | |
| | 00°/60° | -1977 | -1899 | -1943 | -2043 | - | |
| | 00°/80° | -1957 | -1879 | -1923 | - | -2063 | |
| | Двойни ПОРТА СИСТЕМ | 60+30 | 1030 | 945 | 989 | 1089 | |
| 60+40 | | 1130 | 1045 | 1089 | 1189 | 1229 | |
| 60+50 | | 1230 | 1145 | 1189 | 1289 | 1329 | |
| 60+60 | | 1330 | 1245 | 1289 | 1389 | 1429 | |
| 70+60 | | 1430 | 1345 | 1389 | 1489 | 1529 | |
| 70+70 | | 1530 | 1445 | 1489 | 1589 | 1629 | |
| 80+70 | | 1630 | 1545 | 1589 | 1689 | 1729 | |
| 80+80 | | 1730 | 1645 | 1689 | 1789 | 1829 | |
| 90+80 | | 1830 | 1745 | 1789 | 1889 | 1929 | |
| 90+90 | | 1930 | 1845 | 1889 | 1989 | 2029 | |
| 100+90 | | 2030 | 1945 | 1989 | 2089 | 2129 | |
| 100+100 | | 2130 | 2045 | 2089 | 2189 | 2229 | |

Размери на вратите в табличен вид

ЧЕШКИ СТАНДАРТ (CEN) / НЕМСКИ СТАНДАРТ (DIN)

| DIN | H./W. | S ₀ /H ₀ | O _s /O _w | S _B /H _B | S _Z /H _Z (6) | S _Z /H _Z (8) | T _{SW} | |
|--------------------------|---------|--------------------------------|--------------------------------|--------------------------------|------------------------------------|------------------------------------|-----------------|--|
| ЕДИНИЧНИ ПОРТА СИСТЕМ | 50 | 525 | 444 | 488 | 588 | 628 | +20 / +20 | |
| | 60 | 650 | 569 | 613 | 713 | 753 | | |
| | 70 | 775 | 694 | 738 | 838 | 878 | | |
| | 80 | 900 | 819 | 863 | 963 | 1003 | | |
| | 90 | 1025 | 944 | 988 | 1088 | 1108 | | |
| | 00* 60' | -/1977 | -/1899 | -/1943 | -/2043 | - | | |
| | 00* 80' | -/1957 | -/1879 | -/1923 | - | -/2063 | | |

ИНТЕРИОРНИ ВРАТИ*

ТАБЛИЦА 19

| HUN | РАЗМЕР | S _s | H _s | D _s | S ₀ | H ₀ | O _s | O _w | S _B | H _B | S _Z (6) | S _Z (8) | H _Z | T _{SW} |
|--------------|--------|----------------|----------------|----------------|----------------|----------------|----------------|----------------|----------------|----------------|--------------------|--------------------|----------------------------------|-----------------|
| ПОРТА СИСТЕМ | 70 | 715 | 2075 | 40 | 752 | 2105 | 673 | 2061 | 717 | 2083 | 817 | 857 | перваз (6) / (8) 2133/2153 | +20 / +10 |
| | 80 | 865 | | | 902 | | 823 | | 867 | | 967 | 1007 | | |
| | 90 | 965 | | | 1002 | | 923 | | 967 | | 1067 | 1107 | | |

* за определени колекции

ВЪТРЕШНИ ВРАТИ С ДЪРВЕНИ КАСИ ЗА ВРАТИ - ВИСОЧИНА „220“

ТАБЛИЦА 20

| ТИП НА КАСАТА НА ВРАТАТА | РАЗМЕР | S _s | H _s | D _s | S ₀ | H ₀ | O _s | O _w | S _B | H _B | S _Z (6) | S _Z (8) | H _Z | T _{SW} |
|----------------------------------|--------|----------------|----------------|----------------|----------------|----------------|----------------|----------------|----------------|----------------|--------------------|--------------------|---|-----------------|
| ПОРТА СИСТЕМ | 60 | 648 | 2117 | 40 | 685 | 2150 | 606 | 2103 | 650 | 2105 | 750 | 790 | ъглов перваз (6) / (8) 2175 / 2195 | +10 / +20 |
| | 70 | 748 | | | 785 | | 706 | | 750 | | 850 | 890 | | |
| | 80 | 848 | | | 885 | | 806 | | 850 | | 950 | 990 | | |
| | 90 | 948 | | | 985 | | 906 | | 950 | | 1050 | 1090 | | |
| | 100 | 1048 | | | 1185 | | 1106 | | 1150 | | 1150 | 1190 | | |
| ПОРТА СИСТЕМ ЕЛЕГАНС* | 60 | 622 | 2104 | 40 | 685 | 2150 | 606 | 2103 | 650 | 2125 | - | 790 | -/2195 | +10 / +10 |
| | 70 | 722 | | | 785 | | 706 | | 750 | | - | 890 | | |
| | 80 | 822 | | | 885 | | 806 | | 850 | | - | 990 | | |
| | 90 | 922 | | | 985 | | 906 | | 950 | | - | 1090 | | |
| | 100 | 1022 | | | 1185 | | 1106 | | 1150 | | - | 1190 | | |
| ПОРТА СИСТЕМ ЕЛЕГАНС* 90° | 60 | 622 | 2104 | 40 | 685 | 2150 | 606 | 2103 | 650 | 2125 | - | 790 | 2197 | +10 / +10 |
| | 70 | 722 | | | 785 | | 706 | | 750 | | - | 890 | | |
| | 80 | 822 | | | 885 | | 806 | | 850 | | - | 990 | | |
| | 90 | 922 | | | 985 | | 906 | | 950 | | - | 1090 | | |
| | 100 | 1122 | | | 1185 | | 1106 | | 1150 | | - | 1190 | | |
| ПОРТА СИСТЕМ с обрната фалц** | 60 | 643 | 2114 | 40 | 725 | 2170 | 630 | 2115 | 695 | 2147 | - | 835 | 2217 | ±10 / ±5 |
| | 70 | 743 | | | 825 | | 730 | | 795 | | - | 935 | | |
| | 80 | 843 | | | 925 | | 830 | | 895 | | - | 1035 | | |
| | 90 | 943 | | | 1025 | | 930 | | 995 | | - | 1135 | | |
| | 100 | 1043 | | | 1125 | | 1030 | | 1095 | | - | 1235 | | |

ЗАБЕЛЕЖКИ: Размерите S_Z и H_Z за каси с покритие фурнир са дадени с толеранс от -1 мм / +3 мм.

*Размери S_Z и H_Z измерени от по-широката страна на крилото на вратата. Те са същите като размерите на вратите с PSE

**Опция за каса с панел „ПЛИУС“

ВЪТРЕШНИ ВРАТИ С МЕТАЛНИ КАСИ - ВИСОЧИНА „220“

ТАБЛИЦА 21

| ТИП НА КАСАТА НА ВРАТАТА | РАЗМЕР | S _s | H _s | D _s | S ₀ | H ₀ | O _s | O _w | S _B | H _B | S _Z | H _Z | T _{SW} |
|----------------------------------|--------|----------------|----------------|----------------|----------------|----------------|----------------|----------------|----------------|----------------|----------------|----------------|-----------------|
| Метална ПОРТА СИСТЕМ | 60 | 644 | 2230 | 40 | 675 | 2255 | 596 | 2216 | 646 | 2241 | 736 | 2286 | ±10 / ±5 |
| | 70 | 744 | | | 775 | | 696 | | 746 | | 836 | | |
| | 80 | 844 | | | 875 | | 796 | | 846 | | 936 | | |
| | 90 | 944 | | | 975 | | 896 | | 946 | | 1036 | | |
| | 100 | 1044 | | | 1075 | | 996 | | 1046 | | 1136 | | |
| Метална ПОРТА СИСТЕМ ЕЛЕГАНС* | 60 | 618 | 2217 | 40 | 675 | 2255 | 596 | 2216 | 646 | 2241 | 736 | 2286 | ±10 / ±5 |
| | 70 | 718 | | | 775 | | 696 | | 746 | | 836 | | |
| | 80 | 818 | | | 875 | | 796 | | 846 | | 936 | | |
| | 90 | 918 | | | 975 | | 896 | | 946 | | 1036 | | |
| | 100 | 1018 | | | 1075 | | 996 | | 1046 | | 1136 | | |

*Ако машинката на пантите не се побира в отвора на стената, отворът следва да се разшири.

ВИСОЧИНА „220“ НАЛИЧНА В КОЛЕКЦИИ:

- Четири елемента
- ПОРТА ВЕКТОР
- ПОРТА АРТ ДЕКО
- Натура КЛАСИК
- Натура ЛАЙН
- Натура ВЕКТОР
- Вилладора МОДЕРН

ВИДОВЕ КОНСТРУКЦИИ

/ ВЪТРЕШНИ ВХОДНИ ВРАТИ

/ ТЕХНИЧЕСКИ ВРАТИ

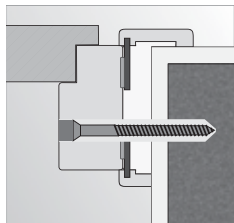
| | АГАТ, ОПАЛ | ГРАНИТ клас С | ЕКСТРИМ РС 2 | ЕКСТРИМ РС 3 | ЕКСТРИМ РС 4 |
|--|------------|---------------|--------------|--------------|--------------|
|  плата от ПДЧ + алуминиеви листове | ● | ○ | ○ | ○ | ○ |
|  плата от ПДЧ + стоманени пръти + алуминиеви листове | ○ | ● | ○ | ○ | ● |
|  акустична конструкция + алуминиеви листове | ○ | ○ | ● | ● | ○ |

| | Акустични 27 dB, ЕНПРО, ЕНПРО ПОП | Акустични 32 dB | САЙЛЪНС 37 Rw 37 dB | Акустични 42 dB | EI 30 | EI 60 | ЕНДРО | АКВА | Стил СОЛИД | Стил БЕСИК | Стил БЕХСИК ПЛЮС | Стил Метални EI 30 PLUS | Стил Метални EI 60 PLUS | Стил СЕКЮЪР РС 3 | ПОРТА 4 механичен клас | |
|--|-----------------------------------|-----------------|---------------------|-----------------|-------|-------|-------|------|------------|------------|------------------|-------------------------|-------------------------|------------------|------------------------|---|
|  перфорирана плоча от ПДЧ | ● | ○ | ○ | ○ | ○ | ○ | ○ | ○ | ○ | ○ | ○ | ○ | ○ | ○ | ○ | ● |
|  наслоени плоскости от ПДЧ | ○ | ● | ○ | ○ | ○ | ○ | ○ | ○ | ○ | ○ | ○ | ○ | ○ | ○ | ○ | ○ |
|  акустична конструкция ПортаСайлънс * | ○ | ○ | ● | ○ | ○ | ○ | ○ | ○ | ○ | ○ | ○ | ○ | ○ | ○ | ○ | ○ |
|  многослойна плоча | ○ | ○ | ○ | ● | ○ | ○ | ○ | ○ | ○ | ○ | ○ | ○ | ○ | ○ | ○ | ○ |
|  огнеупорна плоча | ○ | ○ | ○ | ○ | ○ | ○ | ○ | ○ | ○ | ○ | ○ | ○ | ○ | ○ | ○ | ○ |
|  перфорирана плоча от ПДЧ | ○ | ○ | ○ | ○ | ○ | ○ | ○ | ○ | ○ | ○ | ○ | ○ | ○ | ○ | ○ | ○ |
|  полиуретанова твърда пяна | ○ | ○ | ○ | ○ | ○ | ○ | ○ | ○ | ○ | ○ | ○ | ○ | ○ | ○ | ○ | ○ |
|  експандиран полистирол (U = 0,88 W/m² K) | ○ | ○ | ○ | ○ | ○ | ○ | ○ | ○ | ○ | ○ | ○ | ○ | ○ | ○ | ○ | ○ |
|  стиропор (U = 0,88 W/m² K) | ○ | ○ | ○ | ○ | ○ | ○ | ○ | ○ | ○ | ○ | ○ | ○ | ○ | ○ | ○ | ○ |
|  плата тип „пчелна пита“ | ○ | ○ | ○ | ○ | ○ | ○ | ○ | ○ | ○ | ○ | ○ | ○ | ○ | ○ | ○ | ○ |

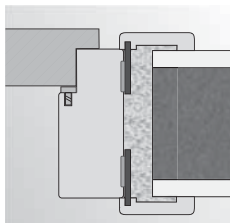
ЛЕГЕНДА: ● достъпно ○ недостъпно ◻ условно (информация на страницата на конкретната колекция)

Технически чертежи

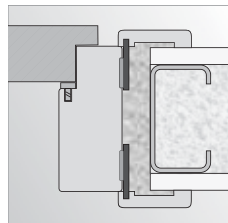
ПРИМЕРИ ЗА МОНТАЖ - КАСА НА МИНИМАКС



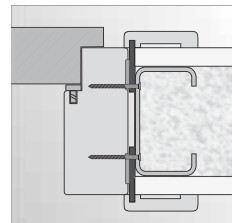
монтаж на пяна и анкери в тухлена стена



монтаж на пяна в тухлена стена

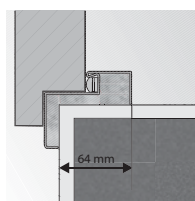


монтаж с пяна в стена от гипсокартон

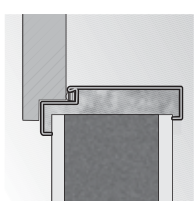


монтиране на винтове в стена от гипсокартон

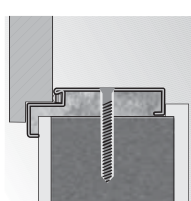
ПРИМЕРИ ЗА МОНТАЖ - ЪГЛОВИ КАСИ



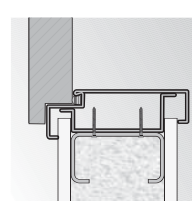
Ъглова каса МАЛКА ПЛЮС



монтаж без допълнителни разходи крепежни елементи



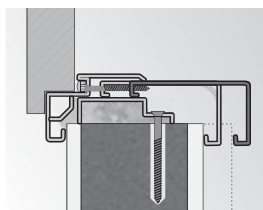
ГОЛЯМА ъглова каса монтаж на дюбели



ГОЛЯМА ъглова каса монтаж на стена гипсокартон

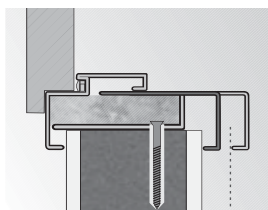
ПРИМЕРИ ЗА МОНТАЖ - РЕГУЛИРУЕМА КАСА, РЕГУЛИРУЕМ ПС "НА ЪГЪЛ"

регулируема каса



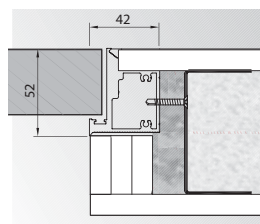
дебелина на стената диапазон на регулиране

Регулируема каса "на ъгъл"

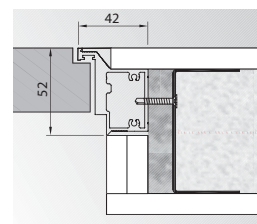


дебелина на стената диапазон на регулиране

ПРИМЕРИ ЗА МОНТАЖ - ВРАТИ ХАЙД

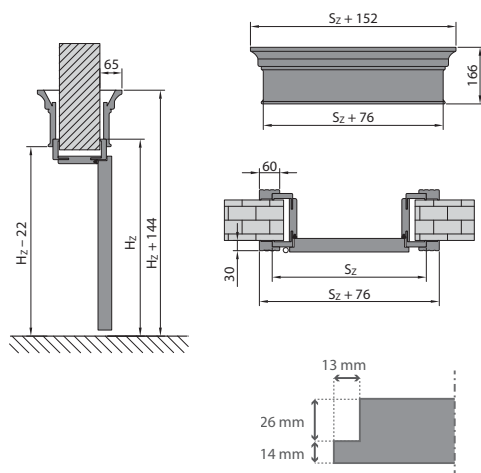


без фалц (отваряне навън)

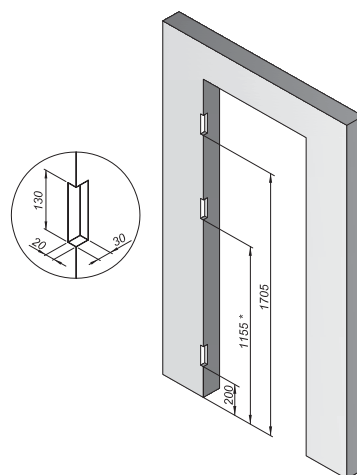


обратен фалц (отваряне навътре)

РЕТРО МОДУЛ (С КАСА ПОРТА СИСТЕМ)



ПОДГОТОВКА НА ОТВОРА ЗА МОНТАЖ НА БЕЗФАЛЦОВА КАСА



Мостри на цветовете

РАЗГЛЕДАЙТЕ КЛАСИФИКАЦИЯ НА ПОКРИТИЯТА, ИЗБЕРЕТЕ ПОДХОДЯЩИЯ ЦВЯТ ЗА ВАС

СТАНДАРТ

Базовият клас ПОРТА гарантира, че той може да се използва в домакинствата дълго време.

ПРЕМИУМ

Клас, който идеално съчетава естетика с гаранция за високо качество, препоръчва се за използване в жилищни сгради и офиси.

ЕКСТРИЙМ

Клас, чиито параметри осигуряват защита при интензивно използване на вратата. Предназначена за зони с голям трафик.

СТАНДАРТ ПЛЮС

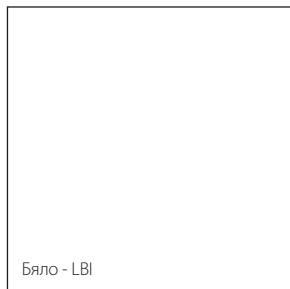
Разширен клас СТАНДАРТ с повишени параметри на износостойчивост и влагустойчивост.

ПРЕМИУМ ПЛЮС

Клас, който съчетава функционалност и елегантност навсякъде, където вратата е пряко изложена на дълготрайни външни влияния, с препоръчителна употреба в обществени сгради.

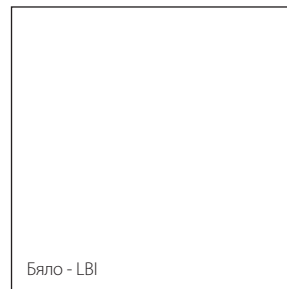
Стандартен лак

1 слой лак, безопасен за страдащите от алергии, малки деца и околната среда.



Стандартен UV лак

2 слоя лак, изсушен с UV лъчи, има същите свойства като стандартния лак и допълнителна устойчивост на цвета благодарение на втвърдяването с UV лъчи.



Предлага се в колекцията ПОРТА ФАКТОР.


Премиум UV лак

трислойният лак, втвърден с UV лъчи, има същите свойства като стандартния лак с UV лъчи, както и сатенена гладкост и висока устойчивост на износване, надраскване, замърсяване. Лесен за почистване.



Покритие Лак Премиум

Фурнир, който е алтернатива на лакирания продукт. Отлично отразява свойствата на лакираното покритие. Има лаков слой - основен материал, който след подходяща обработка се лакира, и наподобява лак.



Лак UV Премиум плюс

Най-издръжливият лак в гамата ПОРТА. Притежава качествата на лак UV Премиум, а специалната технология на нанасяне придава сатенено гладка повърхност без видими пори. Освен това използването на технология за втвърдяване на цвета с UV светлина прави това покритие защитено срещу пръстови отпечатъци, т.нар. антипръстов ефект.



Бял цвят подобен на RAL 9003
Сив цвят подобен на RAL 7035



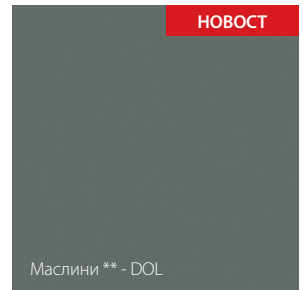
Поради използването на различни материали и технологии за довършителни работи за покриване на крилата и касите е възможно да има малка разлика в цветовете на двата продукта.

ПОРТА обръща голямо внимание на точното съответствие на цветовете на предлаганите комплекти врати, но поради технологични причини е възможно да има малки разлики между компонентите.

Мостри на цветовете

Покритие Портадекор

Този тип довършителни работи е перфектна комбинация от цена, експлоатационни параметри и богат избор на декори. Повърхността на покритието е гладка, покрита с лак. Характеризира се с гладка повърхност с щампа.




Цвят Фиорд подобен на NCS: S 3010-B50G
Цвят маслина, подобен на NCS: S 6010-G10Y

** финишът се предлага изключително в избрани продукти

Покритие СУПЕР МАТ


Този тип покритие е PP фолио или полипропиленово фолио, което се характеризира с повишена устойчивост на износване или надраскване. В същото време тя придава на вратата копринено гладка текстура.



** налични покрития в избрани продукти

Покритие матиран лак

Покритието се характеризира с изключителна издръжливост, гладка повърхност и ниска порьозност. Допълнително предимство е защитата срещу пръстови отпечатащи, тнар антифинингово покритие, което значително влияе върху качеството на използване на вратите с това покритие в ежедневието.



Цвятът Платиново сив мат е подобен на RAL 7037 / NCS S5502-G

Цвят Графит Мат подобен на RAL 7024 / NCS S8000-N

Цвят Кашмир мат подобен на NCS S2005-Y50R / S2005-Y60R

ПОРТА обръща голямо внимание на точното съответствие на цветовете на предлаганите комплекти врати, но поради технологични причини е възможно да има малки разлики между компонентите.

Мостри на цветовете

Покритие Портасинхро 3D

Финишно покритие с характеристиките на Портадекор с допълнителен оптичен ефект, който отразява структурата на дървото и му придава триизмерен ефект.



Венге бяло - RNS




Норвежки Бор - RSN




Бор Андерсен - RSD




Сребърна Акация - RAS



Медна Акация - RAM



Ален Дъб - RDS



Тъмен Дъб - RDC

ПОРТА отдава голямо значение на точното цветово съвпадение на предлаганите комплекти врати, поради технологични причини е възможно да има малки разлики между техните компоненти.

Покритие Портаперфект 3D


Висококачествено покритие на повърхността имитира дървесния модел с 3D ефект, който можете да усетите при допир.



Скандинавски Дъб - PDN




Сибирски Дъб - PDY




Скандинавски Бук - PUA



Дъб мат - PSM




Класически Дъб - PDL



Натурален Дъб - PDA




Дъб Крафт Злато - PDB




Дъб Маувела - PDM

НОВОСТ




Калифорнийски дъб - PDK



Тъмен матов дъб - PLC

НОВОСТ



Дъб Хавана - PDH

Мостри на цветовете




Покритие Порталамино

Това е вид издръжлив, гъвкав ламинат, който визуално и на допир отразява структурата на дървото. За допълнителна защита на повърхността му се използва технология за ламиниране, която влияе на издръжливостта.





Покритие Гладстон/Халифакс

Много издръжливо и изключително издръжливо покритие - силно компресирана плоскост с много фина влакнеста структура. Благодарение на високата си плътност, гарантира висока устойчивост на удари, протриване и надраскване.



Метален лист, ламиниран с PVC

Металните листове и декоративното фолио могат да имитират естествено дърво или модерни структури. Препоръчителната употреба на тази конфигурация е в зони, които са пряко изложени на атмосферни влияния за дълъг период от време.



ПОРТА обръща голямо внимание на точното съответствие на цветовете на предлаганите комплекти врати, но поради технологични причини е възможно да има малки разлики между компонентите.






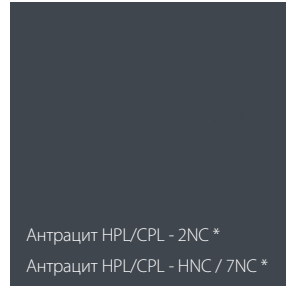


Мостри на цветовете

Ламинат CPL HQ 0.2




Ламинат HPL и CPL 0.7

Ламинатите се характеризират с висока устойчивост на надраскване, удари, абразия и износване. Благодарение на текстурирания печат продуктите с тази повърхност имат допълнителна структура. Ламинатът CPL HQ 0.2 може да се използва върху крилата и касите на вратите, ламинатът HPL и CPL HQ 0.7 може да се използва само върху крилата на вратите поради високата си твърдост. Ламинатите се състоят от декоративен слой, импрегниран със смоли и поддържащ слой, който осигурява гъвкавост.

ГРУПА I



ГРУПА II



Характеристики на HPL и CPL покрития на www.ПОРТА.com.pl/dm/charakterystykaHPLCPL.pdf
* маркировката HPL/CPL е въведена поради специалната антрацитна HPL/CPL прахова боя



Мостри на цветовете



естествени покрития /
фурнир

Естествен фурнир ◆◆◆◆◆


Естественият фурнир от дъб, ясен, орех и матов дъб са уникални покрития в нашата гама, тъй като натуралните цветове на гореспомнатите цветове са лакирани изключително с екологичен UV лак. Напълно разкривайки естествения цвят на дървото и дълбочината на неговата структура, той представлява благородна препратка към природата.



* покритие, налично само в колекцията 4 ЕЛЕМЕНТА - ЗЕМЯ и ПОРТА ХАЙД

Естествен фурнир Селект ◆◆◆◆◆




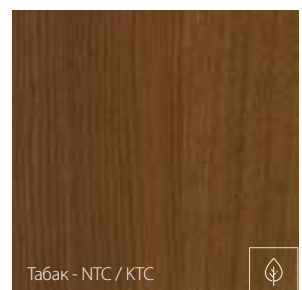

Фурнир Натурал Селект - специално подготвен и избран естествен фурнир, който се характеризира с висока хомогенност на текстурата и цвета. Продуктите, произведени с този вид покритие, отговарят на високи стандарти за качество.



ЧЕРЕН ЦВЯТ
СРАВНИТЕЛЕН С RAL 9017

Естествен фурнир Дъб Сатен ◆◆◆◆◆

Тези фурнири се характеризират с разнообразие от цветове, шарки на фладера и др. Техният характер е резултат от естествената среда на отглеждане на дървото, както и от климатичните условия и условията на местообитанието, срещани се в рамките на същия биологичен вид. Цветът му се получава чрез технология за боядисване и последващо лакиране с екологичен безцветен лак. Предлага се в две разновидности: раирана, която има еднакъв модел на дървесни зърна, и флорална (фладер), която има естествен, ясен и шарен модел на дървесни зърна.



ЦВЯТ БЯЛ
СРАВНИМ С RAL 9016

Десенът на фурнира се постига чрез правилен подбор на дървен материал и подходяща обработка на фурнирните листа и техника на сгъване.

Цветова символика:
N - раиран фурнир
K - фурнир "цвете".

Спецификата на естествения фурнир предполага разлики в текстурата и оцветяването. Тези различия не могат да бъдат основание за предявяване на reclamaция. ПОРТА отдава голямо значение на точното цветово съвпадение на предлаганите комплекти врати, поради технологични причини е възможно да има малки разлики между техните компоненти.

Мостри на цветовете

Премиум полиестерна боя ◆◆◆◆◆

Съставът на боята е смола или смес от смоли в подходящо съотношение, пигменти и пълнители и рафиниращи добавки. След боядисването елементите се нагреват и в резултат на това праховата боя се разтопява, създавайки трайно покритие.



Метален Лист с покритие ◆◆◆◆◆

Поцинкована стомана с органично покритие на основата на полиестерни смоли. Много популярно решение, естетично и издръжливо.



Поради естеството на използвания материал цветовете на продуктите са подобни на тези, дадени в палитрата RAL.

Цвят бял, сравним с RAL 9010 /


Сив цвят, сравним с RAL 7035

Цвят антрацит, сравним с RAL 7024

Мостри на цветовете

Поцинкована ламарина

Той е защитен от корозия с цинков слой. Цинковото покритие защитава стоманата в продължение на много години и не изисква поддръжка, което позволява използването ѝ в най-взискателни условия, изложена на агресивни влияния на околната среда, най-вече на корозия.




Неръждаема стомана

Отлична суровина със специални физикохимични свойства. Основната му характеристика е изключителна устойчивост на корозия и вредното въздействие на киселини. Благодарение на това свойство може да се използва в агресивни среди. Важен фактор за популярността на този материал в индустрията е устойчивостта, която той проявява при контакт с високи температури.



Грунд за боядисване



ВИДОВЕ ОСТЪКЛЯВАНЕ



Прозрачно стъкло



Стъкло "чинчила"



черно стъкло



Матирано стъкло "рамка"



матирано стъкло

ПОРТА обръща голямо внимание на точното съответствие на цветовете на предлаганите комплекти врати, но поради технологични причини е възможно да има малки разлики между компонентите.



Ние сме водещ производител на врати в Европа повече от 30 години

Защо ПОРТА?

СЪЗДАВАМЕ ВЪЗМОЖНОСТИ

в домовете на наши клиенти в 143 държави на 6 континента

Това ни дава безброй възможности и решения а в стандартната оферта ще откриете

91 колекции
в над **100** декора

съобразени
с нуждите на нашите клиенти

CX DESIGN TEAM

Идеята за производството в хармония с природата е близка до нас

ние се грижим за околната среда

Имаме сертификати: FSC и EPD

5 400

всяка година изпитваме

вратите
за да проверим качеството и издръжливостта на нашите продукти

A

Изграден е център за обучение на монтажници в ПОЛША Академия за

Отличен Монтаж ПОРТА

6

Имаме **заводи** с най-съвременни машини / произвеждаме

1 700 000
различни продукти

ЗАПОЗНАЙ СЕ С НАС
Сканирай QR кода и виж филм за нас



YouTube/филм оза ПОРТА



PORTA DOORS

Индустриална зона N-V, ул.III, №11, Арад, 310 491,OP 8, CP 123; Румъния
Тел: + 40 / 257 227 400 , Факс: + 40 / 257 227 401




- Заводи ПОРТА
- Дистрибуторска мрежа ПОРТА

свържете се с нас:

Мениджър продажби за България

Бистра Велинова
Тел:+359 882 430692
porta_bg@porta.com.pl



www.portadoors.bg
info_doors@porta.com.pl